



ΤΕΧΝΟΛΟΓΙΚΟ ΕΚΠΑΙΔΕΥΤΙΚΟ ΙΔΡΥΜΑ ΚΡΗΤΗΣ

Σχολή Τεχνολογικών Εφαρμογών

Τμήμα Εφαρμοσμένης Πληροφορικής & Πολυμέσων

ΠΤΥΧΙΑΚΗ ΕΡΓΑΣΙΑ

**Σχεδιασμός & κατασκευή δυναμικού διαδικτυακού τόπου με
σύστημα διαχείρισης περιεχομένου για on-line
κρατήσεις/ενοικιάσεις**

Εισηγητής: Κονταξάκης Δημήτριος AM:510

Επιβλέπων: Ιωάννης Κοπανάκης PhD

©

2010

Υπεύθυνη Δήλωση: Βεβαιώνω ότι είμαι συγγραφέας αυτής της πτυχιακής εργασίας και ότι κάθε βοήθεια την οποία είχα για την προετοιμασία της, είναι πλήρως αναγνωρισμένη και αναφέρεται στην πτυχιακή εργασία. Επίσης έχω αναφέρει τις όποιες πηγές από τις οποίες έκανα χρήση δεδομένων, ιδεών ή λέξεων, είτε αυτές αναφέρονται ακριβώς είτε παραφρασμένες. Επίσης βεβαιώνω ότι αυτή η πτυχιακή εργασία προετοιμάστηκε από εμένα προσωπικά ειδικά για τις απαιτήσεις του προγράμματος σπουδών του Τμήματος Εφαρμοσμένης Πληροφορικής και Πολυμέσων του Τ.Ε.Ι. Κρήτης.

Κονταξάκης Δημήτριος

Ημερ:24/5/2010

ΠΕΡΙΛΗΨΗ

Σκοπός της εργασίας είναι η ερευνά ανάμεσα στα cms (content management system) και την επιλογή του καλύτερου για την σχεδίαση και ανάπτυξη ιστότοπου ξενοδοχειακής μονάδας, που θα πληροί όλες τις λειτουργίες τις οποίες έχουν οι πιο σύγχρονοι διαδικτυακή ιστότοποι τις αγοράς για Online κρατήσεις.

ΠΕΡΙΕΧΟΜΕΝΑ

ΚΕΦΑΛΑΙΟ 1 - ΣΚΟΠΟΣ ΕΙΣΑΓΩΓΗ	10
1.1 Ηλεκτρονικό εμπόριο - Τουρισμός και internet:.....	10
1.2 Ηλεκτρονικές Υπηρεσίες και Εφαρμογές στον Τουρισμό.....	13
1.3 Οφέλη μέσω της προβολής μίας τουριστικής μονάδας με ηλεκτρονικό σύστημα κρατήσεων στο διαδίκτυο.	14
1.4 Οι υπηρεσίες του σήμερα και του αύριο στην ηλεκτρονική προβολή τουριστικών καταλυμάτων.	15
1.5 Ανάλυση των γενικών χαρακτηριστικών που διέπουν μια επιτυχημένη προβολή στο διαδίκτυο.	18
ΚΕΦΑΛΑΙΟ 2 - ΤΕΧΝΟΛΟΓΙΕΣ ΠΟΥ ΧΡΗΣΙΜΟΠΟΙΗΘΗΚΑΝ.....	20
2.1 Τι είναι η html;	20
2.2 Τι είναι τα css;	21
2.3 Τι είναι η xml;	22
2.4 Τι είναι η php;	23
2.5 Τι είναι το cms;	24
2.5.1 Λειτουργίες ενός cms.....	25
2.5.2 Πλεονεκτήματα χρήσης cms.	25
2.6 Το elxis cms.	26
2.6.1 Τι μπορούμε να κάνουμε με το elxis cms;	27
2.7 Websites τα οποία κάνουν χρήση του elxis cms.....	29
2.8 Άλλα cms:	32
2.8.1 Joomla	32
2.8.2 Dnn (dot net nuke).....	33
2.8.3 Drupal.....	34
2.9 Components για κρατήσεις.....	36
ΚΕΦΑΛΑΙΟ 3 – ΚΑΤΑΣΚΕΥΗ ΙΣΤΟΣΕΛΙΔΑΣ	38
3.1 Εγκατάσταση elxis cms.	39
3.2 Modules	45
3.3 Positions.....	46

3.4 Δημιουργία άρθρου	47
3.5 Δημιουργία menu.....	48
3.6 Εισαγωγή component.....	49
3.7 Δυνατότητες του ιστότοπου	50
3.8 Components που χρησιμοποιήθηκαν στον ιστοτοπο	50
3.8.1 Το component ios reservation.....	50
3.8.2 Το component ios sitemap.....	71
3.8.3 Το component newsletter	72
3.8.4 Το component ios gallery	74
3.9 Modules που έχουν χρησιμοποιηθεί στον ιστότοπο	77
3.9.1 Το Module Dsmenu.....	77
3.9.2 Το Module Select Language.....	78
3.9.3 Το Module Login Form	79
3.9.4 Το module contact us.....	80
3.9.5 Το module ios noobslide	81
3.9.6 Στιγμιότυπα από την εργασία	83
ΚΕΦΑΛΑΙΟ 4 - ΣΥΜΠΕΡΑΣΜΑΤΑ	88
4.1 Για το elxis cms.....	88
4.2 Για το ios reservation system	88
4.3 Πιθανές βελτιώσεις για το ios Reservation System	88
4.4 Πηγές	89
4.4.1 Ηλεκτρονικές πηγές.....	89
4.4.2 Βιβλιογραφία.....	90
1) Οδηγός της php από τον VASWANI VIKRAM.	90
2) Πώς να φτιάξετε Template για το Elxis cms 2008 από τον ΑΝΤΩΝΟΠΟΥΛΟ Ι. ΗΛΙΑ.....	90
3) Κατασκευή Web Sites με το Elxis CMS 2008 από τον ΑΝΤΩΝΟΠΟΥΛΟ Ι. ΗΛΙΑ.....	90
4) Efraim Turban (2008), Ηλεκτρονικό Εμπόριο Αρχές-Εξελίξεις-Στρατηγική από τη σκοπιά του manager, Εκδόσεις Μ. Γκιούρδας.....	90

ΛΙΣΤΑ ΕΙΚΟΝΩΝ

Εικόνα 1	www.jumeirah.com/Hotels-and-Resorts	15
Εικόνα 2	www.fairmont.com	16
Εικόνα 3	palacedubai.habtoorhotels.com/site/general/Default.aspx	16
Εικόνα 4	www.galaxy-hotel.com/en/index.html	17
Εικόνα 5	www.rodospark.gr	17
Εικόνα 6	Κώδικας HTML	21
Εικόνα 7	Κώδικας CSS	22
Εικόνα 8	Κώδικας XML	23
Εικόνα 9	Κώδικας PHP	24
Εικόνα 10	www.medidiet.gr	29
Εικόνα 11	www.greekmasa.gr	30
Εικόνα 12	www.hotel-aegean.gr	30
Εικόνα 13	progettandovacanze.com/en	31
Εικόνα 14	www.eidisis.gr	31
Εικόνα 15	Joomla cms	33
Εικόνα 16	Dnn cms	34
Εικόνα 17	Drupal cms	35
Εικόνα 18	Magento System	36
Εικόνα 19	Jomres system	36
Εικόνα 20	Catalook system	37
Εικόνα 21	Ios reservation system	37
Εικόνα 22	εγκατάσταση elxis βήμα 1	39
Εικόνα 23	εγκατάσταση elxis βήμα 2	40
Εικόνα 24	εγκατάσταση elxis βήμα 3	41
Εικόνα 25	εγκατάσταση elxis βήμα 4	42
Εικόνα 26	εγκατάσταση elxis βήμα 5	43
Εικόνα 27	εγκατάσταση elxis βήμα 6	44
Εικόνα 28	Εισαγωγή module	45
Εικόνα 29	Εισαγωγή module	45
Εικόνα 30	Ορισμός νέου Position	46
Εικόνα 31	Δημιουργία νέας ενότητας	47
Εικόνα 32	Δημιουργία νέας ενότητας	47
Εικόνα 33	Δημιουργία menu	48
Εικόνα 34	Παράδειγμα Dsmenu	49
Εικόνα 35	Εισαγωγή component	49
Εικόνα 36	Επιλογές Ios Reservation	51
Εικόνα 37	Ρυθμίσεις Ios Reservations	51

Εικόνα 38 Ρυθμίσεις Ios Reservations	53
Εικόνα 39 Ρυθμίσεις Ios Reservations	54
Εικόνα 40 Ρυθμίσεις Ios Reservations	54
Εικόνα 41 Ρυθμίσεις Ios Reservations	55
Εικόνα 42 Ρυθμίσεις Ios Reservations	56
Εικόνα 43 Ρυθμίσεις των ξενοδόχων	57
Εικόνα 44 Ρυθμίσεις των ξενοδόχων	57
Εικόνα 45 Εισαγωγή νέας τοποθεσίας.....	58
Εικόνα 46 Εισαγωγή νέας τοποθεσίας.....	58
Εικόνα 47 Ρυθμίσεις ξενοδοχείων	59
Εικόνα 48 Διαχείριση ξενοδοχείων.....	60
Εικόνα 49 Διαχείριση ξενοδοχείων.....	61
Εικόνα 50 Διαχείριση ξενοδοχείων.....	62
Εικόνα 51 Διαχείριση ξενοδοχείων.....	62
Εικόνα 52 Διαχείριση ξενοδοχείων.....	63
Εικόνα 53 Διαχείριση ξενοδοχείων.....	63
Εικόνα 54 Διαχείριση ξενοδοχείων.....	64
Εικόνα 55 Διαχείριση ξενοδοχείων.....	64
Εικόνα 56 Διαχείριση δωματίων.....	65
Εικόνα 57 Διαχείριση δωματίων.....	65
Εικόνα 58 Διαχείριση δωματίων.....	66
Εικόνα 59 Διαχείριση δωματίων.....	66
Εικόνα 60 Διαχείριση δωματίων.....	67
Εικόνα 61 Διαχείριση δωματίων.....	67
Εικόνα 62 Έλεγχος διαθεσιμότητας	68
Εικόνα 63 Διαθέσιμα δωμάτια	68
Εικόνα 64 Εισαγωγή στοιχείων.....	69
Εικόνα 65 Κράτηση δωματίου	69
Εικόνα 66 Κράτηση δωματίου	70
Εικόνα 67 Κρατήσεις	70
Εικόνα 68 Sitemap	71
Εικόνα 69 Ρυθμίσεις newsletter	72
Εικόνα 70 Ρυθμίσεις newsletter	73
Εικόνα 71 Ρυθμίσεις newsletter	73
Εικόνα 72 Ios gallery/Ρυθμίσεις	74
Εικόνα 73 Ios gallery/Ρυθμίσεις	74
Εικόνα 74 Ios gallery/Ρυθμίσεις	75
Εικόνα 75 Ios gallery/Ρυθμίσεις	75
Εικόνα 76 Photo Gallery	76
Εικόνα 77 Module Dsmenu	77
Εικόνα 78 Χρήση Dsmenu	78
Εικόνα 79 Module Select Language	78

Εικόνα 80 Module Login Form	79
Εικόνα 81 Module contact us	80
Εικόνα 82 Module ios noobslide	81
Εικόνα 83 φωτογραφία από slide show	82
Εικόνα 84 Στιγμιότυπο Εργασίας	83
Εικόνα 85 Στιγμιότυπο Εργασίας	84
Εικόνα 86 Στιγμιότυπο Εργασίας	85
Εικόνα 87 Στιγμιότυπο Εργασίας	86
Εικόνα 88 Στιγμιότυπο Εργασίας	87

ΕΥΧΑΡΙΣΤΙΕΣ

Θα ήθελα να ευχαριστήσω όλα τα άτομα τα οποία κατά την διάρκεια τι πτυχιακής μου εργασίας ήταν δίπλα μου και ιδιαίτερα τον κ.Καπαταϊδάκη Ιωάννη και τον επιβλέπων καθηγητή μου κ.Κοπανάκη Ιωάννη που με τις πολύτιμες συμβουλές τους με καθοδήγησαν για την διεκπεραίωση τις εργασίας.

ΚΕΦΑΛΑΙΟ 1 - ΣΚΟΠΟΣ ΕΙΣΑΓΩΓΗ

1.1 Ηλεκτρονικό εμπόριο - Τουρισμός και internet:

«Το ηλεκτρονικό εμπόριο (ΗΕ) περιγράφει την διαδικασία αγοράς, πώλησης, μεταφοράς ή ανταλλαγής προϊόντων, υπηρεσιών και/ή πληροφοριών μέσω δικτύων υπολογιστών, περιλαμβανομένου και του Internet (Διαδικτύου). Το (ΗΕ) μπορεί να οριστεί από τις παρακάτω σκοπιές:

Επιχειρησιακή διεργασία. Από την σκοπιά των επιχειρησιακών διεργασιών, το ΗΕ αφορά στην εκτέλεση των εργασιών με ηλεκτρονικό τρόπο, ολοκληρώνοντας επιχειρησιακές διεργασίες μέσω ηλεκτρονικών δικτύων, και έτσι αντικαθιστώντας με πληροφορίες για φυσικές επιχειρησιακές διεργασίες (Weil και Vitale 2001, σελίδα 13).

Εξυπηρέτηση. Από την σκοπιά των υπηρεσιών, το ΗΕ είναι ένα εργαλείο που απευθύνεται στην επιθυμία των κυβερνήσεων, των εταιρειών, των πελατών και της διοίκησης να περικόψουν το κόστος των υπηρεσιών και ταυτόχρονα να βελτιώσουν την ποιότητα της εξυπηρέτησης πελατών και να αυξήσουν την ταχύτητα της εξυπηρέτησης.

Εκπαίδευση. Από την σκοπιά της εκπαίδευσης, το ΗΕ παρέχει την δυνατότητα εκπαίδευσης και επιμόρφωσης on-line σε σχολεία, πανεπιστήμια και σε άλλους οργανισμούς, περιλαμβανομένων και των επιχειρήσεων.

Συνεργατική. Από την σκοπιά της συνεργασίας, το ΗΕ είναι το πλαίσιο για διεπιχειρησιακή και ενδοεπιχειρησιακή συνεργασία.

Κοινωνική. Από την κοινωνική σκοπιά, το ΗΕ παρέχει μία θέση συγκέντρωσης μελών της κοινωνίας για εκμάθηση, συνδιαλλαγή και συνεργασία. Ο δημοφιλέστερος τύπος κοινότητας είναι τα κοινωνικά δίκτυα, όπως το Myspace.»

(Efrain Turban, 2008)

Στο σημείο αυτό καλό είναι να διευκρινιστεί ότι το ηλεκτρονικό επιχειρείν δεν αναφέρεται μόνο στην πράξη της αγοραπωλησίας, η οποία είναι το τελικό στάδιο της διαδικασίας του επιχειρείν. Αναφέρεται σε οποιαδήποτε οικονομική δραστηριότητα που υποστηρίζει τη διαδικασία αυτή. Οι εφαρμογές του ηλεκτρονικού επιχειρείν παρέχουν τη δυνατότητα ανάκτησης και εύρεσης πληροφοριών καθώς επίσης και της συναλλαγής αγαθών.

Τα προϊόντα που διακινούνται μέσω του Διαδικτύου είναι αγαθά και υπηρεσίες. Η τουριστική βιομηχανία είναι ένας από τους σημαντικότερους κλάδους στο Ηλεκτρονικό Επιχειρείν και απαιτεί άμεσα την εφαρμογή σύγχρονων τεχνολογιών πληροφόρησης και επικοινωνίας.

Υπάρχουν διάφοροι λόγοι που μπορούν να υποστηρίξουν αυτή την διαπίστωση. Γενικά πάντως θα μπορούσαμε να πούμε ότι η ομαλή και αποδοτική λειτουργία της τουριστικής βιομηχανίας είναι αφενός η έγκαιρη ενημέρωση σχετικά με την ύπαρξη και τη διαθεσιμότητα τουριστικών προϊόντων, αφετέρου δε ο συντονισμός μεταξύ προσφοράς και ζήτησης. Το ηλεκτρονικό επιχειρείν στην συγκεκριμένη περίπτωση, δεν είναι παρά εκείνος ο μηχανισμός ανταλλαγής πληροφοριών και οικονομικών μέσων που έρχεται να υποστηρίξει τη λειτουργία της τουριστικής οικονομίας. Η αλυσίδα διανομής στον τουρισμό αποτελείται από τους τελικούς καταναλωτές, τους μεσάζοντες εθνικοί οργανισμοί τουρισμού, ταξιδιωτικά γραφεία, tour operators και τους παροχείς υπηρεσιών όπως αεροπορικές και ναυτιλιακές εταιρείες, ξενοδοχειακές επιχειρήσεις κ.α. Το παραδοσιακό αυτό μοντέλο διανομής τουριστικών προϊόντων και υπηρεσιών μπορεί να μεταφερθεί αυτούσιο στο Internet. Η ευρωπαϊκή αγορά online κρατήσεων είναι δυναμικά αναπτυσσόμενη αλλά παρόλο που είναι ακόμα νέα, ο ανταγωνισμός είναι ήδη έντονος.

Υπάρχουν μεγάλες ευκαιρίες για τον κάθε νεοεισερχόμενο στην εν λόγω αγορά, υπάρχουν όμως και πολλοί κίνδυνοι οι οποίοι προέρχονται τόσο από το περιβάλλον των ίδιων των τουριστικών εταιριών που δραστηριοποιούνται στο Internet, όσο και από το ίδιο το περιβάλλον του κλάδου του Ηλεκτρονικού Εμπορίου. Ο τουρισμός είναι μια βιομηχανία που από τη φύση της έχει σαν στόχο να διευκολύνει τους δυνητικούς πελάτες. Η εφαρμογή όμως, των σύγχρονων τεχνολογιών πληροφόρησης και επικοινωνίας μέσω της ανάπτυξης του ηλεκτρονικού εμπορίου χρειάζεται έντονη προσοχή και εξέταση της συμβατότητας με τις υπόλοιπες δραστηριότητες της επιχείρησης. Με άλλα λόγια δεν χρειάζεται κάποιος να μπει στη χρονοβόρα και πολυδάπανη διαδικασία της ανάπτυξης του ηλεκτρονικού επιχειρείν χωρίς να έχει προεξετάσει την συμβατότητα του με τους στόχους και τις δραστηριότητες της επιχείρησης. Για αυτό τον λόγο λέμε ότι η ύπαρξη στρατηγικής κατά την διαδικασία ανάπτυξης του Ηλεκτρονικού Επιχειρείν καθίσταται περισσότερο σημαντική και απαραίτητη από ποτέ. Το Ηλεκτρονικό Εμπόριο εντάσσεται πλέον στα στρατηγικά επιχειρηματικά εργαλεία γιατί η στρατηγική διοίκηση είναι εκείνη που οδηγεί στην λήψη των βέλτιστων στρατηγικών αποφάσεων. Πολλές είναι οι εταιρίες εκείνες που χρησιμοποιούν το Internet

ως ένα marketing tool προκειμένου να διαφημίσουν τα προϊόντα ή τις υπηρεσίες τους. Σήμερα, η διαφήμιση αποτελεί - σε μεγάλο βαθμό - και “δικτυακή υπόθεση”, γεγονός που μπορεί να προσδώσει μεγάλα οφέλη σε κάθε εταιρεία που τη χρησιμοποιεί σωστά.

Είναι πολλοί οι τρόποι με τους οποίους ένα site μπορεί να διαφημιστεί εντός του Internet, για να έχει ένα website όμως οικονομικό όφελος πρέπει να προσελκύσει επαναλαμβανόμενες επισκέψεις από πελάτες και με κάθε επίσκεψη να προσθέτει ακόμη περισσότερες πληροφορίες στο profile του πελάτη. Ωστόσο έχει διαπιστωθεί ότι το δίκτυο είναι μόνο μια περιορισμένη φέτα του Internet και έχει προσαρμοστεί στις ανάγκες marketing των περισσότερων εταιριών. Οι τελευταίες τεχνολογίες του Internet εμφανίζουν σημεία επαφής που είναι πιο επίκαιρα και σχετικά.

Η σύγκλιση του Internet με ευρύτερες συνδέσεις καθώς και με την τηλεόραση θα επιτρέψει στους πωλητές να ενοποιήσουν το εμπόριο και την διασκέδαση. Οι καταναλωτές θα συνδέονται στο δίκτυο μέσω ασύρματων τηλεφώνων, προσωπικών ψηφιακών βοηθών, interactive τηλεοράσεων ή φορητών ηλεκτρολογικών υπολογιστών με ασύρματες συνδέσεις και θα βρίσκονται διαρκώς σε ένα ψηφιακό περιβάλλον.

Έτσι η ιδέα μάρκετινγκ μέσα από το Διαδίκτυο θα αλλάξει σημαντικά σε έναν κόσμο που θα είναι συνέχεια οπ.ασύρματων τηλεφώνων, προσωπικών ψηφιακών βοηθών, interactive τηλεοράσεων ή φορητών ηλεκτρολογικών υπολογιστών με ασύρματες συνδέσεις και θα βρίσκονται διαρκώς σε ένα ψηφιακό περιβάλλον.

(openarchives.gr, 2010)

1.2 Ηλεκτρονικές Υπηρεσίες και Εφαρμογές στον Τουρισμό

«Η εύρυθμη λειτουργία της τουριστικής βιομηχανίας στηρίζεται στην παροχή και προώθηση μεγάλου όγκου πληροφοριών (π.χ. πληροφορίες σχετικά με τα χαρακτηριστικά, διαθεσιμότητα και κρατήσεις τουριστικών προϊόντων-υπηρεσιών κλπ.) και συνεπώς, η ψηφιοποίηση των επιχειρησιακών λειτουργιών μέσω των τεχνολογικών εργαλείων και εφαρμογών του διαδικτύου αποτελεί καταλυτικό παράγοντα για την αύξηση της αποτελεσματικότητας αλλά και την ενίσχυση του διεθνούς ανταγωνιστικού πλεονεκτήματος των τουριστικών επιχειρήσεων. Ειδικότερα στην Ελλάδα, όπου οι τουριστικές επιχειρήσεις εξαρτώνται σε μεγάλο βαθμό για την προώθηση και πώληση του προϊόντος τους σε μεγάλους τουριστικούς οργανισμούς (tour operator), η εκμετάλλευση των δυνατοτήτων του διαδικτύου παρέχει στις επιχειρήσεις τη δυνατότητα να διαφημιστούν και να προσεγγίσουν τους δυνητικούς τους πελάτες σε παγκόσμια κλίμακα όλο το εικοσιτετράωρο με άμεσο τρόπο και χαμηλό κόστος. Εκτός από την δημιουργία και διάθεση καινοτομικών καναλιών διανομής και προώθησης, άλλες ηλεκτρονικές εφαρμογές όπως η ηλεκτρονική μάθηση (e-learning), ηλεκτρονικές προμήθειες (e-procurement και e-supply chain management), VoIP, παρέχουν στις τουριστικές επιχειρήσεις επιπρόσθετες δυνατότητες επαγγελματικής κατάρτισης, ανάπτυξης διοικητικών ικανοτήτων, εκσυγχρονισμό της αλυσίδας αξίας τους και μείωσης του λειτουργικού τους κόστους. Γενικότερα οι επιχειρηματικές εφαρμογές ηλεκτρονικού τουρισμού (e-tourism) περιλαμβάνουν την υποστήριξη αλλά και την καινοτομική παροχή κρίσιμων επιχειρηματικών τουριστικών υπηρεσιών, όπως οι ηλεκτρονικές κρατήσεις (e-bookings), η ηλεκτρονική διανομή (e-distribution), τα ηλεκτρονικά εισιτήρια (e-ticket), οι ηλεκτρονικές προμήθειες (e-procurement), η ηλεκτρονική διαχείριση επιχειρήσεων (π.χ. e- hotel property management systems), οι ηλεκτρονικές εφαρμογές διαχείρισης προορισμών (e-destination management systems) και άλλες υπηρεσίες παρεχόμενες από B2B ηλεκτρονικές αγορές και Application Service Providers (ASP). Καθώς, οι επιχειρηματικές εφαρμογές ηλεκτρονικού τουρισμού απαιτούν σημαντικό βαθμό εξειδίκευσης των γενικών μοντέλων και τεχνολογικών λύσεων ηλεκτρονικής επιχειρηματικότητας, νέου είδους επιχειρήσεων, π.χ. ηλεκτρονικοί έμποροι e-merchants , opaque distributors, δημιουργήθηκαν, δραστηριοποιούνται και συνεπώς έχουν ενταχθεί στην τουριστική βιομηχανία. Παράλληλα, το τοπίο στην παροχή ηλεκτρονικών υπηρεσιών στον τουρισμό διαμορφώνεται και από την μεγάλη ποικιλία και πλήθος επιχειρήσεων που δραστηριοποιούνται στην τουριστική βιομηχανία (π.χ. καταλύματα, τουριστικοί οργανισμοί, τουριστικά γραφεία, μουσεία, εστιατόρια, εταιρίες μεταφορών, επιχειρήσεις ενοικιάσεων αυτοκινήτων κλπ), την πολυπλοκότητα των λειτουργιών τους καθώς και τον διεπιχειρησιακό συντονισμό των δραστηριοτήτων τους που απαιτείται στην τουριστική αλυσίδα αξίας για την παροχή ολοκληρωμένων (seamless) τουριστικών υπηρεσιών υψηλής ποιότητας. Όμως η πολυμορφία της τουριστικής βιομηχανίας και η πολυπλοκότητα των ηλεκτρονικών υπηρεσιών και

εφαρμογών έχει δημιουργήσει επιχειρήσεις δύο ταχυτήτων. Από την μία μεριά, υπάρχουν οι μεγάλες τουριστικές επιχειρήσεις, και συνήθως μέλη άλλων διεθνών ομίλων, που χρησιμοποιούν σύγχρονες μεθόδους διαχείρισης και έχουν υιοθετήσει τις ηλεκτρονικές εφαρμογές στον τουρισμό στο έπακρο, και από την άλλη μεριά υπάρχουν οι μικρές, και συνήθως οικογενειακές τουριστικές επιχειρήσεις, οι οποίες εξακολουθούν να διοικούνται ερασιτεχνικά και να μην διαθέτουν την τεχνογνωσία και ικανότητες να υιοθετήσουν τις νέες ηλεκτρονικές εφαρμογές και υπηρεσίες για τον εκσυγχρονισμό και αύξηση της αποτελεσματικότητας των επιχειρησιακών τους μεθόδων.

Το ψηφιακό χάσμα (digital divide) που επέφερε η επανάσταση του e-tourism όξυνε τις διαφορές και τα μειονεκτήματα των μικρομεσαίων τουριστικών επιχειρήσεων παρέχοντας συγκριτικά ανταγωνιστικά πλεονεκτήματα στις μεγάλες τουριστικές εταιρίες. Ταυτόχρονα το ψηφιακό χάσμα εντοπίζεται επίσης μεταξύ ιδιωτικών και δημόσιων τουριστικών επιχειρήσεων π.χ. μουσεία, τουριστικοί οργανισμοί. Τέλος το ψηφιακό χάσμα δεν αναφέρεται μόνο στην υιοθέτηση ή μη ηλεκτρονικών εφαρμογών, αλλά χρησιμοποιείται επίσης για τον διαχωρισμό τουριστικών επιχειρήσεων όχι μόνο με βάση τον αριθμό των υιοθετούμενων ηλεκτρονικών εφαρμογών αλλά και με βάση το βαθμό και την καινοτομικότητα της τεχνολογικής αξιοποίησης και εκμετάλλευσης.

Σύμφωνα με διάφορες διεθνείς έρευνες, το ψηφιακό χάσμα που υπάρχει στην ελληνική τουριστική βιομηχανία καθώς και ο βαθμός υιοθέτησης των ηλεκτρονικών τουριστικών υπηρεσιών την καθιστούν στις χαμηλότερες κλίμακες ανάπτυξης του e-tourism .»

(go-online.gr, 2010)

1.3 Οφέλη μέσω της προβολής μίας τουριστικής μονάδας με ηλεκτρονικό σύστημα κρατήσεων στο διαδίκτυο.

Τα οφέλη της τουριστικής μονάδας μέσω της προβολής στο διαδίκτυο είναι τα εξής:

- Προβολή της επιχείρησης (εγκαταστάσεις, τοποθεσία) σε παγκόσμια κλίμακα
- Προσέλκυση νέων πελατών
- Καλύτερη διαχείριση του πελατολογίου με ειδικά CRM συστήματα
- Πιο γρήγορη εξυπηρέτηση των πελατών της μέσω του site λόγω πολλών αυτοματοποιημένων συστημάτων.
- Πολύ καλύτερη εποπτεία των κρατήσεων διότι όλες οι ενέργειες (επικύρωση κράτησης, μεταφορά χρημάτων σε τραπεζικό λογαριασμό έπειτα από επικύρωση κράτησης κ.α.) μπορούν να γίνουν είτε αυτοματοποιημένα είτε με λίγα κλικ.

(mnec, 2010)

1.4 Οι υπηρεσίες του σήμερα και του αύριο στην ηλεκτρονική προβολή τουριστικών καταλυμάτων.

Ο ανταγωνισμός η ευελιξία και η χρηστικότητα είναι σήμερα στόχοι του κάθε σύγχρονου καταλύματος που θέλει να προσφέρει υπηρεσίες ηλεκτρονικού συστήματος κρατήσεων. Παρακάτω θα παρουσιαστούν διάφοροι ιστότοποι μεγάλων ξενοδοχείων οι οποίοι περιέχουν μια γενική εικόνα του επίπεδου υπηρεσιών που υπάρχει σήμερα παγκόσμια αγορά σε ότι αφορά την παρουσίαση, την χρηστικότητα και την προβολή τους μέσω του διαδικτύου .

Παρακάτω ακολουθούν μερικές ιστοσελίδες από μεγάλα ξενοδοχεία από χώρες του εξωτερικού.



Εικόνα 1 www.jumeirah.com/Hotels-and-Resorts

MEMBER LOGIN | ENGLISH



HOME | ABOUT US | DESTINATIONS | FAIRMONT PRESIDENT'S CLUB | MEETING & EVENTS | TRAVEL AGENTS | SEARCH

SAVE UP TO
25% OR
RECEIVE A
FREE NIGHT

CHECK AVAILABILITY | MY PROFILE

DESTINATION
Select a Destination

HOTEL
Select a Hotel

ARRIVAL DATE

DEPARTURE DATE

CHECK AVAILABILITY & RATES

[Change or Cancel a Reservation](#) | [Advanced Search](#)

SPA



GOLF



SKI



TRAVEL TOOLS

Destination Map | Reservations 1-800-257-7544

Εικόνα 2 www.fairmont.com

SIGNUP FOR OUR LOYALTY PROGRAM MEMBER LOGIN



METROPOLITAN PALACE
DUBAI

- Suites & Rooms
- Restaurants & Bars
- Leisure
- Book a Room
- Plan Your Meeting
- Destination Information
- Promotions
- Photo Gallery
- Virtual Tour
- Media Centre
- Contact Us





Fast Track Reservation

Arrival :
 Departure :

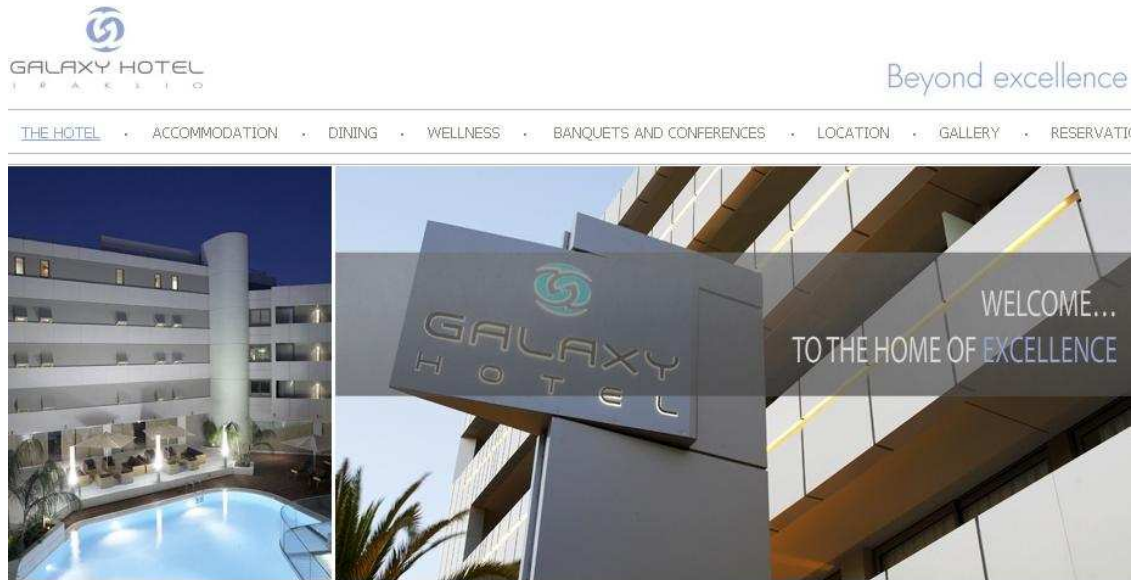
Number of Nights :
 Number of Rooms :
 Number of Adults :
 Number of Children :

Εικόνα 3 palacedubai.habtoorhotels.com/site/general/Default.aspx

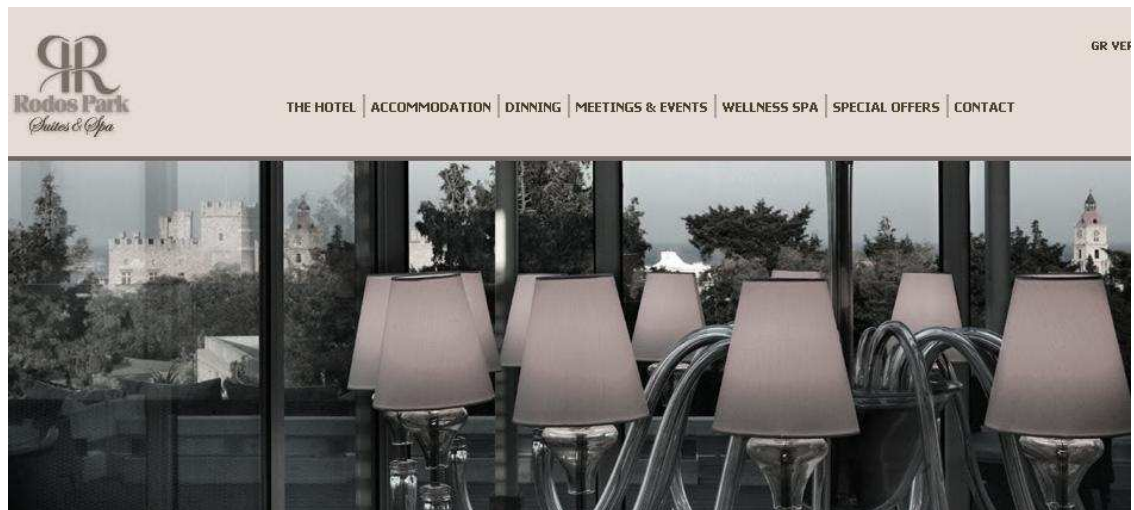
<http://www.sheratonrome.com/>

<http://www.edisonhotelnyc.com/default.aspx?pg=restaurants&rp=home>

Παρακάτω ακολουθούν μερικές ιστοσελίδες από μεγάλα ξενοδοχεία από την Ελλάδα



Εικόνα 4 www.galaxy-hotel.com/en/index.html



Εικόνα 5 www.rodospark.gr

<http://www.hotelpalladium.gr/>

<http://www.mykonosgrace.com/facilities.html>

1.5 Ανάλυση των γενικών χαρακτηριστικών που διέπουν μια επιτυχημένη προβολή στο διαδίκτυο.

1) Πολυγλωσσικότητα:

Ίσως το σημαντικότερο πλεονέκτημα ενός booking system είναι ότι μπορεί να γίνει από οπουδήποτε στον κόσμο, για αυτό ένα χαρακτηριστικό μιας επιτυχημένης προβολής στο διαδίκτυο είναι η δυνατότητα να μπορούν οι χρηστές να είναι σε θέση να διαβάζουν στην γλώσσα τους.

2) Αναλυτική παρουσίαση των χώρων και των υπηρεσιών που προσφέρονται:

Να μην παραλείπετε καμία πληροφορία που αφορά τα δωμάτια και τις υπηρεσίες του ξενοδοχείου καθώς σε αντίθετη περίπτωση θα υπάρχει πρόβλημα γιατί για τις υπηρεσίες τις οποίες προσφέρει ένα ξενοδοχείο ο πελάτης πληρώνει και μένει ικανοποιημένος.

3) Photo gallery:

Πρέπει να υπάρχει η δυνατότητα να βλέπει ο χρήστης όλα τα δωμάτια και τους χώρους του ξενοδοχείου που ενδιαφέρεται να επισκεφτεί .

4) Στοιχεία για τον καιρό τις περιοχής:

Πρέπει να υπάρχει η δυνατότητα να ξέρει ο επισκέπτης τον καιρό που κάνει στο μέρος που είναι για να πάει καθώς κατά πάσα πιθανότητα δεν θα έχει καμία σχέση με την περιοχή αυτή.

5) Δυνατότητα αποστολής newsletter:

Αρκετοί πελάτες νέοι κα παλιοί θέλουν να μαθαίνουν τα νέα και τις προσφορές του αγαπημένου τους ξενοδοχείου όποτε πρέπει να υπάρχει οι δυνατότητα αποστολής ενημερωτικών mail.

6) Βίντεο με τους χώρους του ξενοδοχείου:

Οι μελλοντικοί μας πελάτες δεν θέλουν μόνο να βλέπουν τον χώρο που θα επισκεφτούν αλλά και να τον ζήσουν πριν ακόμα πάνε εκεί, για αυτό το λόγο η προσθήκη βίντεο κρίνεται απαραίτητη.

7) Δυνατότητα επικοινωνίας:

Οι πελάτες πρέπει να έχουν την δυνατότητα να επικοινωνούν με τα διάφορα τμήματα του ξενοδοχείου για τυχόν διευκρινίσεις ή ακόμα και παράπονα.

8) Κριτικές πελατών:

Μια πολύ σημαντική ενότητα είναι αυτή με τις κριτικές των πελατών καθώς είναι μια πηγή εμπιστοσύνης προς τους νέους πελάτες.

9) Δυνατότητα αναζήτησης διαθεσιμότητας δωματίου:

Η πιο βασική λειτουργία είναι να μπορεί ο υποψήφιος πελάτης να κάνει κράτηση σε πραγματικό χρόνο αφού αυτός είναι και ο σκοπός που έχει κάθε ξενοδοχειακή μονάδα χωρίς να βάζει σε περεταίρω διαδικασίες τους πελάτες της.

ΚΕΦΑΛΑΙΟ 2 - ΤΕΧΝΟΛΟΓΙΕΣ ΠΟΥ ΧΡΗΣΙΜΟΠΟΙΗΘΗΚΑΝ

Για την κατασκευή του ιστότοπου χρησιμοποιήθηκαν οι παρακάτω τεχνολογίες:

- Html
- Css
- Xml
- Php

2.1 Τι είναι η html;

Η **HTML** είναι το ακρωνύμιο των λέξεων **HyperText Markup Language** (γλώσσα μορφοποίησης υπερκειμένου) και είναι η βασική γλώσσα δόμησης σελίδων του *World Wide Web* (ή απλά ιστού: Web). Είναι μία γλώσσα προγραμματισμού. Χρησιμοποιείται για να σημάνει ένα τμήμα κειμένου και να το κάνει να εμφανίζεται καλύτερα. Επιτρέπει την ενσωμάτωση ήχου και εικόνων στις web σελίδες. Αρχικά είχε κατασκευασθεί με σκοπό μόνο την μορφοποίηση κειμένου, αλλά μεγάλωσε και ενσωμάτωσε σχεδιαστικές τεχνικές κ.α.

Η γλώσσα χρησιμοποιεί ένα αριθμό από **tags** για την μορφοποίηση κειμένου, για την δημιουργία συνδέσμων (*links*) μετάβασης ανάμεσα των σελίδα, για την εισαγωγή εικόνων, ήχου κ.α. Όταν ένας Web Browser ανοίγει ένα αρχείο HTML τα στοιχεία (*tags*) μεταφράζονται σε κατάλληλα χαρακτηριστικά με αποτελέσματα στην εμφάνιση και στην λειτουργικότητα της συγκεκριμένης σελίδας.

(*auth.gr*, 2010)

```

23
24 <div class="centercontainer">
25
26 <div class="container">
27
28 <div class="header">
29 <div class="logo"></div>
30 <div class="lan">
31 <div class="inlan"><?php mosLoadModules('topmenu', -2); ?></div>
32 <div class="land">
33 <?php mosLoadModules('language', -2); ?></div></div>
34 <div class="hoteltitle"><h1> Grand Bretane Hotel Luxury</h3></div>
35 <div class="title1"><h5>Constitution Square Athens 10564 Greece Phone:
+30 210 3228034 </h4></div>
36
37 <div class="menudiv">
38
39
40 <?php if (mosCountModules('dimitrisme') > 0) { ?>
41     <!-- top menu -->
42     <div class="dsm">
43         <?php mosLoadModules('dimitrisme', -2); ?>
44     </div>
45     <?php } ?>

```

Εικόνα 6 Κώδικας HTML

2.2 Τι είναι τα CSS;

Τα CSS (Cascading Style Sheets) στην κατασκευή ιστοσελίδων, είναι ηλεκτρονικά έγγραφα με ένα σύνολο κανόνων για την μορφοποίηση μιας ιστοσελίδας.

Ενδεικτικά, **μπορεί να χρησιμοποιηθεί για να διαμορφώσει:**

- Τα χρώματα και το μέγεθος διαφόρων στοιχείων της ιστοσελίδας
- Την συμπεριφορά τους σε διάφορες ενέργειες

Παλιότερα, συνηθίζονταν να διαμορφώνεται κάθε στοιχείο της ιστοσελίδας ξεχωριστά, σε κάθε μία ξεχωριστή σελίδα. Η **μεγάλη ευκολία** που προσφέρει η χρήση ενός CSS, είναι ότι οι ενδεχόμενες αλλαγές, γίνονται μόνο σε ένα έγγραφο και αυτόματα εφαρμόζονται σε όλες τις σελίδες που το χρησιμοποιούν. Έτσι μία ιστοσελίδα που χρησιμοποιεί CSS, μπορεί πολύ ευκολότερα να αλλάξει όψη.

(*auth.gr*, 2010)

```

23 .menudiv {
24     background-color:#ffffff;
25     height: 24px;
26     width: 693px;
27     float:left;
28     margin-top:18px;
29     margin-left:3px;
30     z-index:10;
31     border-top-width: thin;
32     border-top-style: solid;
33     border-top-color: #CCCCCC;
34     border-right-color: #CCCCCC;
35     border-bottom-color: #CCCCCC;
36     border-left-color: #CCCCCC;
37 }
38 .footerphotol {
39     background-image: url(../images/logo.jpg);
40     height: 120px;
41     width: 100px;
42     float:left;
43     margin-top:5px;
44     margin-left:3px;
45     border: medium solid #FFFFFF;

```

Εικόνα 7 Κώδικας CSS

2.3 Τι είναι η xml;

Η XML δεν είναι μία σημασιολογική γλώσσα όπως η HTML, είναι μία γλώσσα που χρησιμοποιείται για την περιγραφή μίας σημειακής γλώσσας. Ο τεχνικός όρος μιας τέτοιας γλώσσας είναι **μετα-γλώσσα**. Χρησιμοποιώντας την XML ένας προγραμματιστής μπορεί να προσδιορίσει τις σημειακές γλώσσες που περιγράφουν ηλεκτρονικά κυκλώματα, πληροφορίες για ανταλλαγή ηλεκτρονικών δεδομένων, τα αρχεία που παράγονται από τους διακομιστές Web, μηχανικά μέρη αεροσκαφών και ούτω καθεξής. Ένας προγραμματιστής καθορίζει μία συγκεκριμένη γλώσσα χρησιμοποιώντας την XML κι ένα εργαλείο, στην συνέχεια παίρνει τα αρχεία XML που περιέχουν κείμενα σε αυτήν την γλώσσα και εκτελεί μία επεξεργασία όπως η μετατροπή τους σε αρχεία MS Word ή σε κάποια άλλη μορφή που μπορεί να παρουσιαστεί από προγράμματα γραφικών.

(microsoft.com, 2010)

```

1 <?xml version="1.0"?>
2 <mosinstall type="template" version="2009">
3   <name>elxistest</name>
4   <creationDate>2009-09-28 22:06:16</creationDate>
5   <author>dimitris</author>
6   <copyright>(C) 2006-2009 Elxis.org. All rights reserved.</copyright>
7   <license>GNU/GPL</license>
8   <authorEmail>datahell@elxis.org</authorEmail>
9   <authorUrl>http://www.elxis.org</authorUrl>
10  <version>2009.1</version>
11  <description> to exei fortosei sosta</description>
12  <files>
13    <filename>index.php</filename>
14
15  </files>
16  <images>
17    <filename>images/iosnoobslide/ena.jpg</filename>
18    <filename>images/iosnoobslide/dio.jpg</filename>
19    <filename>images/logo.jpg</filename>
20    <filename>images/1.png</filename>
21    <filename>images/2.png</filename>
22    <filename>images/3.png</filename>
23    <filename>images/4.png</filename>
24    <filename>images/5.png</filename>

```

Εικόνα 8 Κώδικας XML

2.4 Τι είναι η php;

Η PHP είναι μια γλώσσα προγραμματισμού που σχεδιάστηκε για τη δημιουργία δυναμικών σελίδων στο διαδίκτυο και είναι επισήμως γνωστή ως: HyperText preprocessor. Είναι μια server-side (εκτελείται στον διακομιστή) scripting γλώσσα που γράφεται συνήθως πλαισιωμένη από HTML, για μορφοποίηση των αποτελεσμάτων. Αντίθετα από μια συνηθισμένη HTML σελίδα η σελίδα PHP δεν στέλνεται άμεσα σε έναν πελάτη (client), αντί αυτού πρώτα αναλύεται και μετά αποστέλλεται το παραγόμενο αποτέλεσμα. Τα στοιχεία HTML στον πηγαίο κώδικα μένουν ως έχουν, αλλά ο PHP κώδικας ερμηνεύεται και εκτελείται. Ο κώδικας PHP μπορεί να θέσει ερωτήματα σε βάσεις δεδομένων, να δημιουργήσει εικόνες, να διαβάσει και να γράψει αρχεία, να συνδεθεί με απομακρυσμένους υπολογιστές, κ.ο.κ. Σε γενικές γραμμές οι δυνατότητες που μας δίνει είναι απεριόριστες. Αρχικά η ονομασία της ήταν PHP/FI από το Forms Interpreter η οποία δημιουργήθηκε το 1995 από τον Rasmus Lerdorf ως μια συλλογή από Perl scripts που τα χρησιμοποιούσε στην προσωπική του σελίδα. Δεν άργησε να τα εμπλουτίσει με λειτουργίες επεξεργασίας δεδομένων με SQL, αλλά τα σημαντικά βήματα που έφεραν και την μεγάλη αποδοχή της PHP ήταν αρχικά η μετατροπή τους σε C και μετέπειτα η δωρεάν παροχή του πηγαίου κώδικα μέσω της σελίδας του ώστε να

επωφεληθούν όλοι από αυτό που είχε φτιάξει, αλλά και να τον βοηθήσουν στην περαιτέρω ανάπτυξή της.

Περισσότερα ιστορικά στοιχεία. <http://gr.php.net/history/>

(php.net, 2010)

```
1 <?php
2 //Some comment
3
4 /** ensure this file is being included by a parent file */
5 defined( '_VALID_MOS' ) or die( 'Direct Access to this location is not allowed.' );
6
7 if ( !defined( 'DSMENU_MODULE' ) ) {
8     //ensure that functions are declared only once
9     define( 'DSMENU_MODULE', 1 );
10
11     $menutype = $params->get( 'menutype' );
12     $roll = $params->get( 'roll' );
13     $type = $params->get( 'orientation' );
14
15 function mosShowListMenu( $menutype, $roll, $type ) {
16     global $database, $my, $cur_template, $Itemid, $lang;
17     global $mosConfig_absolute_path, $mosConfig_live_site, $mosConfig_shownoauth, $mainframe;
18     $class_sfx = null;
19     $highlightid = null;
```

Εικόνα 9 Κώδικας PHP

2.5 Τι είναι το cms;

Το Σύστημα Διαχείρισης Περιεχομένου (Content Management System CMS), είναι ένα πρόγραμμα ειδικά σχεδιασμένο για τη διαχείριση ιστότοπων. Δημιουργείται και εγκαθίσταται από τους σχεδιαστές ιστοσελίδων, αλλά προορίζεται για χρήση από τελικούς χρήστες. Αρχικά, προσφέρει έναν εύκολο, και εύχρηστο τρόπο ενημέρωσης περιεχομένου. Αυτό συνήθως γίνεται με τη χρήση ενός συστήματος πλοήγησης (browser). Ο χρήστης απλά εισάγει το νέο κείμενο και το αποθηκεύει. Η ιστοσελίδα ενημερώνεται αμέσως. Το ίδιο απλό είναι να προστεθούν νέες σελίδες, να διαγραφούν παλαιές, ή να αναδιαμορφωθεί μια ιστοσελίδα ώστε να συμβαδίζει με νέες απαιτήσεις ή προδιαγραφές.

Το Σύστημα Διαχείρισης Περιεχομένου αυτοματοποιεί διάφορες διαδικασίες όπως η διατήρηση της εμφάνισης των σελίδων σε όλο τον ιστόχωρο καθώς και την δημιουργία των σχετικών μενού, συνδέσμων κλπ.

Το Content Management είναι ουσιαστικά η διαχείριση του περιεχομένου.

(wikipedia.org, 2010)

2.5.1 Λειτουργίες ενός cms.

Τα CMS διαφοροποιούνται μεταξύ τους σε αρκετά σημεία, επειδή όμως όλα έχουν κοινό στόχο θα πρέπει οπωσδήποτε να υποστηρίζουν κάποιες βασικές λειτουργίες. Έτσι, διακρίνονται κάποια υποσυστήματα τα οποία είναι βασικά και θα πρέπει να τα διαθέτει οποιοδήποτε σοβαρό CMS. Αυτά είναι:

- Σύστημα σύνταξης (authoring)
- Σύστημα διαχείρισης (Management)
- Σύστημα αυτοματοποίησης κύκλου εργασιών (workflow automation)
- Σύστημα έκδοσης

2.5.2 Πλεονεκτήματα χρήσης cms.

Για τους εργαζόμενους:

Πέρα από την οργάνωση του περιεχομένου, τα CMS αυξάνουν την αποδοτικότητα της παραγωγικής διαδικασίας επιτρέποντας σε όσους εμπλέκονται στην διαδικασία (συντάκτες, διορθωτές, managers, designers κλπ) να συνεργάζονται πιο εύκολα και αποδοτικά, ακόμα και σε διαφορετικό χρόνο ή από διαφορετική τοποθεσία. Ο κάθε εργαζόμενος έχει ένα online χώρο εργασίας, συνήθως browser based στο οποίο βλέπει με δύο ματιές τις εργασίες που του έχουν αναθέσει, τα deadlines και τις επιλογές που έχει. Τα κείμενα, οι εικόνες και τα multimedia μπορούν να “ανεβούν” στους server με την χρήση απλών εργαλείων και να συνδεθούν με άλλα αντικείμενα (π.χ. άρθρα) αργότερα. Σημαντική είναι και η δυνατότητα προεπισκόπησης που δίνει την δυνατότητα σε όλους τους εμπλεκόμενους να δουν και να διορθώσουν τις σελίδες πριν αυτές δημοσιευτούν.

Γενικά, ένα CMS, αν σχεδιαστεί και υλοποιηθεί σωστά επιτρέπει στους εργαζόμενους να δημοσιεύουν περιεχόμενο σε μικρότερο χρόνο και με μεγαλύτερη αποδοτικότητα από οτιδήποτε άλλο.

Για τις επιχειρήσεις:

Υπάρχουν αρκετές εφαρμογές των CMS, είτε πρόκειται για δημοσιογραφικά site, είτε για εταιρικά site, είτε για intranets. Σε όλα υπάρχουν μεγάλα οφέλη από την χρήση των CMS. Τα οφέλη μπορούν να οριστούν και να μετρηθούν. Ορισμένα χαρακτηριστικά είναι:

- Τα CMS επιτρέπουν την επαναχρησιμοποίηση και έκδοση του περιεχομένου σε άλλα μέσα.
- Μεγαλύτερη αποδοτικότητα εργαζομένων.
- Μείωση κόστους εκπαίδευσης.
- Ένα CMS δίνει την δυνατότητα αποκεντρωμένης σύνταξης περιεχομένου.
- Βελτίωση υπηρεσιών helpdesk και call center
- Μείωση κόστους εκτύπωσης και διανομής (φυλλαδίων, manuals, μπροσούρων κλπ)
- Υποστήριξη βελτίωσης διαδικασιών εφόσον οι τρέχουσες διαδικασίες είναι επαρκώς τεκμηριωμένες.
- Μείωση έκθεσης σε νομικό κίνδυνο αφού οι διαδικασίες workflow management των CMS θα μπορούν να βοηθήσουν στο να επιβεβαιώνεται ότι όλες οι πληροφορίες που θα εμφανίζονται σε πελάτες και συνεργάτες θα είναι νομικά άρτιες.
- Μείωση χρόνου απόκρισης σε ερωτήματα από πελάτες και προμηθευτές

(lib.teicrete.gr, 2010)

2.6 Το elxis cms.

Ιστορία του elxis:

Το Elxis γεννήθηκε τον Δεκέμβριο του 2005. Ο σκοπός του έργου είναι η ανάπτυξη ενός εύκολου στη χρήση αλλά ταυτόχρονα ισχυρού συστήματος διαχείρισης περιεχομένου που θα σέβεται τις ιδιαίτερες ανάγκες των χρηστών και, πιο σημαντικό, την μητρική του γλώσσα. Το Elxis βασίστηκε σε μία τροποποιημένη, από τον Ιωάννη Σάννο, έκδοση του [Mambo CMS](#) (έκδοση 4.5.2.3) που είχε υποστήριξη επιλογής γλώσσας στο τμήμα της διαχείρισης. Έπειτα από 6 μήνες σκληρής δουλειάς, τον Ιούνιο του 2006, η πρώτη έκδοση του Elxis, 2006.0 Ζεύς, ήταν έτοιμη και άρχισαν να εμφανίζονται οι πρώτοι ιστότοποι με Elxis στο διαδίκτυο. Οι εκδόσεις Elxis 2006.0, 2006.1 και 2006.2 ήταν ιδιωτικές διανομές καθώς υπήρχε μία διαμάχη μεταξύ των συνιδρυτών του έργου για το αν το Elxis θα έπρεπε να είναι ένα ανοικτό και δημόσιο ή ένα κλειστό και ιδιωτικό σύστημα. Αυτό άλλαξε για πάντα τον Οκτώβριο του 2006 με την κυκλοφορία της έκδοσης 2006.3. Το Elxis 2006.3 ήταν η πρώτη δημόσια έκδοση του Elxis. Η έκδοση 2006.4, τελευταία της γενιάς 2006.x, ήταν μία έκδοση που χρησιμοποιήθηκε ευρέως. Με

την κυκλοφορία του elxis 2008.0 το elxis εισήλθε σε μία νέα εποχή. Πιο ισχυρό και, κυρίως, πιο ανοιχτό από ποτέ το Elxis ξεκίνησε την εξάπλωσή του στον κόσμο. Από το ξεκίνημά του το Elxis έχει εγκατασταθεί και χρησιμοποιηθεί σε περίπου 100.000 ιστότοπους σε όλο τον κόσμο. Η Elxis Team αναβαθμίζει συνεχώς τον πυρήνα του elxis, προσθέτει νέες λειτουργίες και βελτιώνει την απόδοση και χρηστικότητα του συστήματος.

(elxis.org, 2010)

2.6.1 Τι μπορούμε να κάνουμε με το elxis cms;

Πολυγλωσσικοί ιστότοποι



Το Elxis είναι ιδανικό για ιστότοπους με περιεχόμενο σε ποικίλες γλώσσες καθώς **η πολυγλωσσία αποτελεί ένα ενσωματωμένο χαρακτηριστικό**. Οτιδήποτε στο Elxis, από αντικείμενα περιεχομένου, μέχρι ενότητες, κατηγορίες, ακόμα και επεκτάσεις, module, template, κλπ, μπορούν να οριστούν να εμφανίζονται σε μία ή περισσότερες γλώσσες. Μπορείτε να ορίσετε ένα module να εμφανίζεται μόνο για μία συγκεκριμένη γλώσσα και ένα άλλο αντίγραφο του ίδιου module σε μία άλλη γλώσσα ή σε μία ομάδα γλωσσών. Μπορείτε να στοχεύσετε μία διαφήμιση στο **κατάλληλο γλωσσικό ακροατήριο**. Μπορείτε να έχετε περιεχόμενο και αντικείμενα μενού που να είναι πάντα κατανοητά από τους επισκέπτες του ιστότοπού σας. Επιπρόσθετα το Elxis θα **ανιχνεύσει αυτόματα την φυσική γλώσσα του επισκέπτη** και θα τον ανακατευθύνει στην κατάλληλη γλωσσική έκδοχή του ιστότοπού σας. Δεν χρειάζεται να εγκαταστήσετε πρόσθετο λογισμικό γι αυτό. Το Elxis διαθέτει ενσωματωμένο οτιδήποτε χρειαστείτε.

Κοινότητες

Επεκτάσιμα προφίλ χρηστών, λίστα μελών, blog χρηστών, σχολιασμός αντικειμένων περιεχομένου και καταχωρήσεων στα blog, έλεγχος λήξης λογαριασμού (συνδρομητικό περιεχόμενο) και πολλές άλλες δυνατότητες κάνουν το Elxis ένα **σύστημα με διαδραστικούς χρήστες**. Οι επισκέπτες του ιστότοπου δεν είναι παθητικοί δέκτες. **Συμμετέχουν** στο περιεχόμενο του ιστότοπου, εκφράζουν τις ιδέες και τις επιθυμίες τους και δίνουν ζωή στο site σας. Μπορείτε επίσης να χρησιμοποιήσετε δωρεάν επεκτάσεις για να [παράσχετε αρχεία λήψης](#) ή για να φτιάξετε μία [εικονοθήκη](#).



Portal

Επωφεληθείτε από τον τρόπο οργάνωσης περιεχομένου του Elxis για να κατασκευάσετε ιστότοπους με ποικίλες ενότητες και θεματολογία όπως τα **Ειδησεογραφικές και Τουριστικές πύλες**. Μία ποικιλία module τρίτων κατασκευαστών θα σας βοηθήσουν να παράσχετε στους επισκέπτες του site σας ανεξάρτητα μπλοκ πληροφοριών, ιδανικά για ένα portal. Ιδιαίτερα module όπως το Frontpage και το UCD μπορούν να χρησιμοποιηθούν στην αρχική σας σελίδα. Μπορείτε ακόμα να εμφανίσετε στους επισκέπτες σας ειδήσεις από άλλους ιστότοπους με χρήση XML feed. Ειδικά για ταξιδιωτικά και τουριστικά portal έχετε πολύ σημαντική βοήθεια από τις πολυγλωσσικές δυνατότητες του Elxis, ενώ αν θέλετε να παράσχετε online ξενοδοχειακές κρατήσεις τότε το [IOS Reservations](#) είναι μία εξαιρετική επιλογή.

Ηλεκτρονικά καταστήματα



Χρησιμοποιώντας μία επέκταση τρίτου κατασκευαστή, το [IOS Eshop](#), μπορείτε να έχετε ένα πλήρων δυνατοτήτων **ηλεκτρονικό κατάστημα εντός του Elxis CMS** με μόνο ένα κλικ. Δεν χρειάζεται να κατασκευάσετε έναν ξεχωριστό ιστότοπο για αυτό το λόγο. Το elxis και το IOS Eshop θα **συνυπάρχουν** και **συλλειτουργούν** ταυτόχρονα κάτω από την ίδια διαχείριση. Καθώς το IOS Eshop είναι ένα component κατασκευασμένο ειδικά για το Elxis, έχει όλα τα προτερήματα του Elxis και ακόμα περισσότερα.

Εταιρικοί και προσωπικοί ιστότοποι

Αν θέλετε να δημιουργήσετε έναν ιστότοπο για την εταιρεία σας ή να δημοσιεύσετε το προσωπικό σας βιογραφικό site ή **blog**, το Elxis είναι η καλύτερη επιλογή. Μπορείτε να έχετε σελίδες για εσάς ή την εταιρεία σας, φόρμες **επικοινωνίας**, **ενημερωτικά δελτία**, **εικονοθήκες** και πολλά άλλα. Το Elxis είναι πολύ εύκολο στη χρήση, ασφαλές και αρκετά δοκιμασμένο ώστε να λειτουργεί με μηδενικά σφάλματα. Απλά εισάγετε το περιεχόμενο που επιθυμείτε και αφήστε το Elxis να κάνει τα υπόλοιπα.

(elxis.org, 2010)

2.7 Websites τα οποία κάνουν χρήση του elxis cms.

Medi Diet
ΔΙΑΙΤΟΛΟΓΙΚΟ ΙΑΤΡΙΚΟ ΙΝΣΤΙΤΟΥΤΟ

210.612 6959 ΜΑΡΟΥΣΙ
210.698 3725 ΜΕΣΟΓΕΙΩΝ

Εταιρικό προφίλ Υπηρεσίες Διαίτολογία Διαίτολογικά προγράμματα Συχνές ερωτήσεις

Αρχή

Πλοηγός

Αρχή
Βιογραφικά σημειώματα
Αρθρογραφία
Συχνές ερωτήσεις
Κόλλα αδυνατίσματος
Χρήσιμες ιστοσελίδες

Επικοινωνήστε

Medi Diet - Αμαρουσίου
Medi Diet - Κατεχάκη
Που βρισκόμαστε

Αναζήτηση

Εξειδίκευση στην αντιμετώπιση της παχυσαρκίας

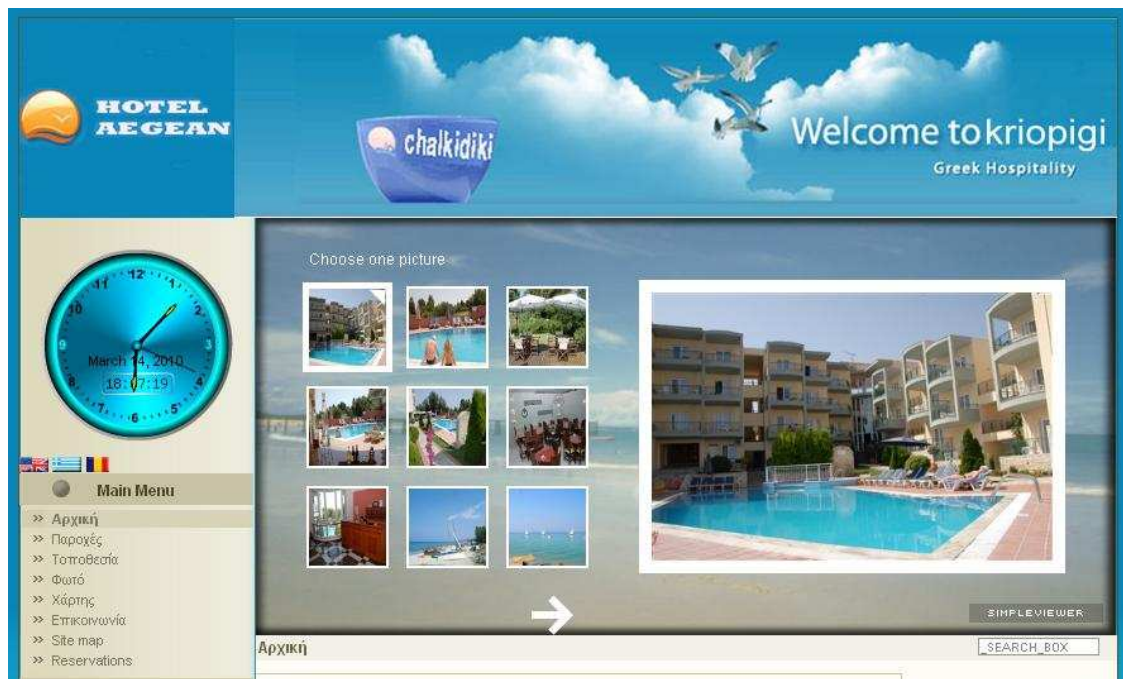
Διαίτολογικό Ιατρικό Ινστιτούτο Medi Diet

Το **Διαίτολογικό Ιατρικό Κέντρο Medi Diet** ασχολείται με την βελτίωση και αποκατάσταση της υγείας μέσω σωστής διατροφής με ιατρικά κριτήρια και εξατομικευμένη διαιτητική αγωγή σε όλες σχεδόν τις παθολογικές καταστάσεις.

Εικόνα 10 www.medidiet.gr



Εικόνα 11 www.greekmasa.gr




Εικόνα 12 www.hotel-aegean.gr

HOME ADVERTISING ROOM SEARCH LINK TO US REQUEST A CARD CONTACT US SITEMAP

Progettando Vacanze.com

Α Α Α



DOLOMITI

USER LOGIN

Username:

Password:

Remember me

LOGIN







[Lost your Password?](#)
No account yet? [Create account](#)

FEATURED HOTEL

HOLIDAY-HOUSE ANNA HOLIDAY

Online hotel reservations

Destinations

-  **Abruzzo**
3 Hotels
-  **Basilicata**
1 Hotel
-  **Calabria**
15 Hotels
-  **Molise**
2 Hotels
-  **Piemonte**
6 Hotels
-  **Puglia**
16 Hotels

Top hotels

- B&B A Casa Simpatia**
RomaLazio, from **28.00 EUR**
- B&B Acquedotti Antichi**
RomaLazio, from **50.00 EUR**
- Agriturismo Le Querce**
Olbia - TempioSardegna, from **76.00 EUR**
- Agriturismo Ca' La Somara**

Εικόνα 13 progettandovacanze.com/en

ΕΙΔΗΣΕΙΣ ΕΛΛΗΝΙΚΗ ΕΠΙΧΕΙΡΗΣΙΑ ΓΙΑ ΤΟΝ ΚΑΤΑΝΑΛΩΤΗ

ΠΡΩΙΝΗ FOR KIDS

Αρχική Επικοινωνία Αναζήτηση

αναζήτηση... Αναζήτηση

Αρχική Σελίδα Τοπικά νέα Ν. Κιλκίς Αγροτικά νέα Αθλητικά Άρθρογραφία Οικονομία Πολιτική Πολιτιστικά

Σχόλια Τοπική Αυτοδιοίκηση

Ε Ειδήσεις

- Αρχική Σελίδα
- Τοπικά νέα Ν. Κιλκίς
- Αγροτικά νέα
- Αθλητικά
- Άρθρογραφία
- Οικονομία
- Πολιτική
- Πολιτιστικά
- Σχόλια
- Τοπική Αυτοδιοίκηση

Ε Η Εταιρία μας

- Παρουσίαση Εταιρίας
- Επικοινωνία
- Διαφημίσεις

Ε Αθλητικά νέα

Αποτελέσματα Σαββατοκύριακου

Ε Διαβάστε τη "Γνώμη"

Βρίσκεστε εδώ:

Με «ξένα κόλλυβα» αγόρασαν τα λάπτοπ

Τρίτη, 09 Μαρτίου 2010



«...Γι' αυτό το λόγο η κυβέρνηση σας παρέχει τη δυνατότητα δωρεάν απόκτησης νέου φορητού προσωπικού υπολογιστή αξίας 450 ευρώ ο οποίος θα ανήκει στο μαθητή για χρήση στο σχολείο και στο σπίτι... Με τις θερμότερες ευχές μας για καλή πρόοδο...» Γιάννης Παπαθανασίου υπουργός Οικονομίας και Οικονομικών Άρης Σπηλιωτόπουλος Υπουργός Παιδείας

[-> διαβάστε περισσότερα...](#)

Ήρθαν σαν την Άνοιξη...

Τρίτη, 09 Μαρτίου 2010



Άρρασαν μόλις πέντε μέρες οι μαθητές και μαθήτριες της Β' Τάξης του Β' Δημοτικού Σχολείου Κιλκίς. Και με πέντε μέρες καθυστέρηση έφεραν την Άνοιξη στα γραφεία των ΕΙΔΗΣΕΩΝ και της ΠΡΩΙΝΗΣ, όπου μας επισκέφτηκαν το πρωί της Παρασκευής. Χαρούμενες φωνούλες, παιδικά πηδάματα, ήταν που έστειλαν το προμήνυμα μόλις κατέβηκαν από το

Εικόνα 14 www.eidisis.gr

2.8 Άλλα cms:

2.8.1 Joomla

Το Joomla έχει πολλές δυνατότητες και ταυτόχρονα είναι εξαιρετικά ευέλικτο και φιλικό, είναι εφαρμογή με την οποία μπορεί κάποιος να δημοσιεύσει στο διαδίκτυο μια προσωπική ιστοσελίδα, αλλά και έναν ολόκληρο εταιρικό δικτυακό τόπο. Είναι προσαρμόσιμο σε περιβάλλοντα επιχειρηματικής κλίμακας όπως τα intranets μεγάλων επιχειρήσεων ή οργανισμών. Οι δυνατότητες επέκτασής του είναι πρακτικά απεριόριστες.

Το Joomla είναι εφαρμογή ανοικτού κώδικα. Η χρήση του είναι απολύτως δωρεάν. Μπορεί οποιοσδήποτε να το χρησιμοποιήσει, να το τροποποιήσει και να διερευνήσει τις δυνατότητές του χωρίς να πρέπει να πληρώσει κάποια άδεια χρήσης.

Εγκαθίσταται σε έναν κεντρικό υπολογιστή, τον web server. Ο χρήστης έχει πρόσβαση στο περιβάλλον διαχείρισης μέσω ενός browser, όπως είναι ο Internet Explorer ή ο Firefox.

Από τη στιγμή που κάποιος είναι διαχειριστής, μπορεί να προσθέσει οποιοδήποτε κείμενο ή γραφικό, και έτσι να δημιουργήσει τις ιστοσελίδες του. Μπορεί να χρησιμοποιήσει το Joomla μόνος του και υπάρχουν διάφοροι τρόποι να ξεκινήσει. Μπορεί να κατεβάσει την τελευταία έκδοση του Joomla από το Joomlaforge ή αν θέλει, μπορεί να μάθει περισσότερα στον επίσημο ιστότοπο www.joomla.org (στα αγγλικά) ή στο ελληνικό site υποστήριξης, το myjoomla.gr. Από τη στιγμή που το εγκαταστήσει, μπορεί να αναζητήσει οδηγίες στο forum και στον ιστότοπο βοήθειας.

Εάν κάποιος γνωρίζει τη χρήση ενός επεξεργαστή κειμένου, βρίσκεστε σε καλό δρόμο ώστε να μπορέσει να προχωρήσει. Σε γενικές γραμμές, εξαρτάται από το τι θέλει να κάνει με το Joomla. Θα υπάρξουν και περιπτώσεις που θα χρειαστεί την υποστήριξη ενός επαγγελματία, όταν χρειάζεται να αξιοποιήσει εξειδικευμένες και προηγμένες δυνατότητες του Joomla.

Οι δυνατότητες χρήσης του Joomla περιορίζονται μόνον από τη δημιουργικότητα του χρήστη. Κάποιοι χρησιμοποιούν το Joomla για διασκέδαση, για τη κατασκευή μιας προσωπικής ή οικογενειακής ιστοσελίδας. Ενσωματώνοντας διάφορα, διαθέσιμα δωρεάν, πρόσθετα εργαλεία / επεκτάσεις, διευρύνονται οι δυνατότητες και λειτουργίες του Joomla, κάνοντάς το μια εφαρμογή αξιόπιστη για την ανάπτυξη σοβαρών εταιρικών δικτυακών τόπων.

Το Joomla χρησιμοποιεί μια ισχυρή templating engine που δίνει τη δυνατότητα να χρησιμοποιήσει ο καθένας το δικό του, εξατομικευμένο, template.

Για το σκοπό αυτό μπορεί είτε να δημιουργήσει δικό του template, είτε να κατεβάσετε από το διαδίκτυο ένα από τα εκατοντάδες (περίπου 500) που διατίθενται δωρεάν, είτε να αγοράσει κάποιο από αυτά που πωλούνται.

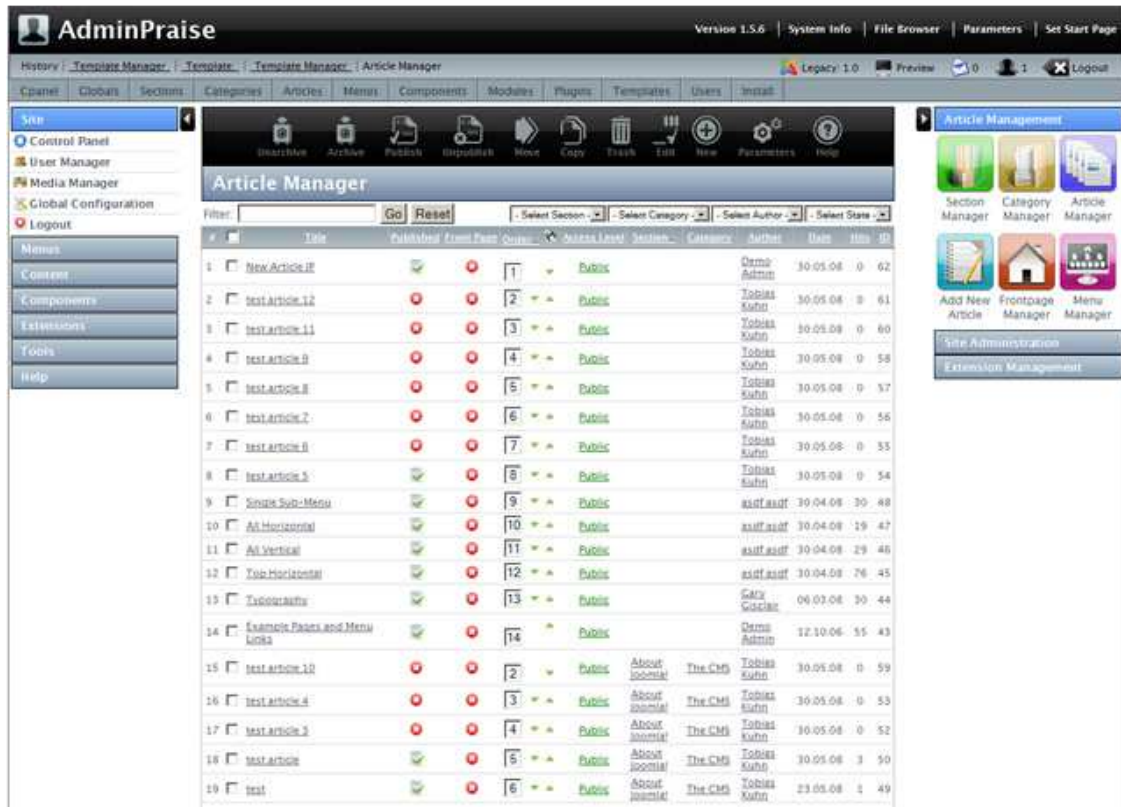
Το περιεχόμενο δεν χρειάζεται να δημιουργηθεί από την αρχή, όταν αλλαχθεί το template. Το template είναι ως το «ρούχο», που ντύνει το «σώμα» (περιεχόμενο). Όταν επιλεγθεί το νέο template, το περιεχόμενο παρουσιάζεται αυτόματα σύμφωνα με το νέο εικαστικό. Μπορεί ακόμη και να επιλεγούν τα διαφορετικά templates για τα διαφορετικά μέρη του δικτυακού τόπου.

Σε προχωρημένο επίπεδο, για τροποποιήσεις ή δημιουργία templates, ή για επεξεργασία φωτογραφιών, χρειάζεται να ένας text editor ή ένας photo editor αντίστοιχα.

Το Joomla έχει πολλά χαρακτηριστικά γνωρίσματα που είναι δύσκολο να αναφερθούμε σε όλα. Επιγραμματικά, αναφέρουμε τις πιο δημοφιλείς δυνατότητες:

Μπορεί κάποιος να προσθέσει περιεχόμενο στον ιστότοπό του από οποιονδήποτε υπολογιστή διαθέτει σύνδεση στο διαδίκτυο. Πληκτρολογεί το κείμενο, ανεβάζει τις φωτογραφίες και τα δημοσιεύει.

(wikipedia.org, 2010)



Εικόνα 15 Joomla cms

2.8.2 Dnn (dot net nuke).

Τον Ιανουάριο του 2002, η Microsoft παρουσίασε το IBuySpy Portal (IBS) με σκοπό να προβάλλει το πώς με την ASP.NET μπορείς να κατασκευάσεις δυναμικά ένα Portal.

Γρήγορα η κοινότητα των προγραμματιστών του Microsoft.Net χρησιμοποίησε το IBS σαν σημείο αναφοράς για την ανάπτυξη δικών της ASP.NET εφαρμογών.

Το Δεκέμβριο του 2002, ο Shaun Walker παρουσίασε μια δική του τροποποιημένη έκδοση, βασισμένη στο IBS, την οποία και ονόμασε IBuySpy Workshop στηρίζοντας την στην open source BSD άδεια. Η συγκεκριμένη έκδοση βασίστηκε σε καινοτόμες ιδέες και δυνατότητες όπως το να υποστηρίζει πολλαπλά portals σε μία εγκατάσταση. Πολλοί προγραμματιστές ακολούθησαν αυτή την προσπάθεια, πράγμα που είχε ως αποτέλεσμα τη δημιουργία μιας κοινότητας με σκοπό την ανάπτυξη και εξέλιξή της.

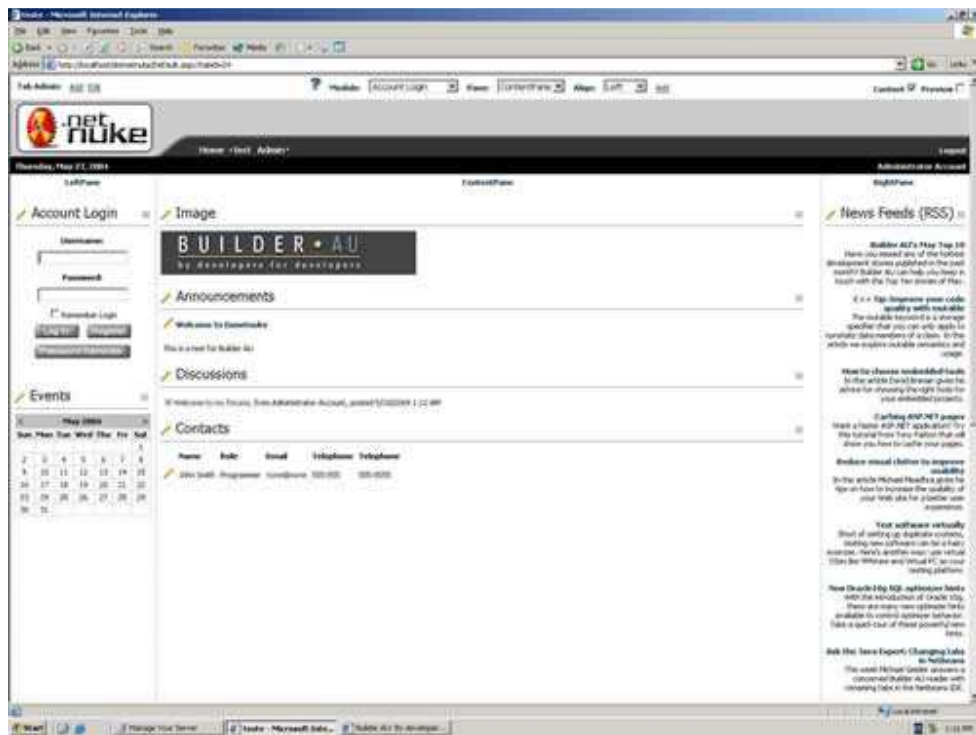
Το Φεβρουάριο του 2003, μετά από πολλαπλές εκδόσεις των μελών της κοινότητας, η

εφαρμογή μετονομάστηκε σε Dotnetnuke (εν συντομία DNN) θέλοντας να δώσει έμφαση αφενός στις ρίζες από όπου και προήλθε (.NET) και αφετέρου στην ευρεία σύνδεσή του με το CMS περιβάλλον που προσέφερε (Nuke).

Το Σεπτέμβριο του 2006, ο Shaun Walker ίδρυσε την Dotnetnuke Corporation, μια νέα νόμιμη οντότητα όπου ο μοναδικός της σκοπός ήταν η υπεύθυνη διαχείριση του Dotnetnuke έργου.

Σήμερα, το Dotnetnuke θεωρείται το μεγαλύτερο και πιο πετυχημένο OpenSource έργο σε Microsoft πλατφόρμα. Έχοντας καθιερωθεί σε όλους τους επιχειρηματικούς τομείς, στοχεύοντας σε μικρές αγορές αλλά και σε μεγάλες επιχειρήσεις, συνεχίζει τη ραγδαία ανάπτυξη του απασχολώντας χιλιάδες μέλη της κοινότητάς του.»

(nukeacademy, 2009)



Εικόνα 16 Dnn cms

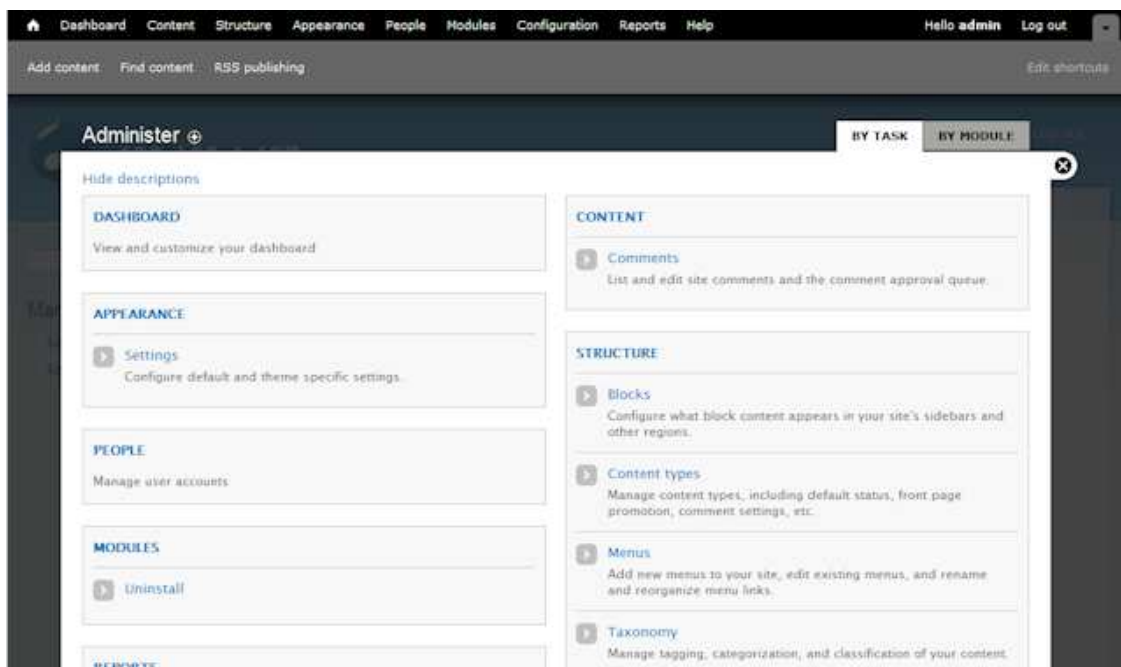
2.8.3 Drupal.

Το Drupal είναι ένα αρθρωτό σύστημα διαχείρισης περιεχομένου (Content Management System, CMS) ανοικτού/ελεύθερου λογισμικού, γραμμένο στη γλώσσα προγραμματισμού PHP. Το Drupal, όπως πολλά σύγχρονα CMS, επιτρέπει στο διαχειριστή συστήματος να οργανώνει το περιεχόμενο, να προσαρμόζει την παρουσίαση, να αυτοματοποιεί διαχειριστικές εργασίες και να διαχειρίζεται τους επισκέπτες του

ιστοτόπου και αυτούς που συνεισφέρουν. Παρόλο που υπάρχει μια πολύπλοκη προγραμματιστική διεπαφή, οι περισσότερες εργασίες μπορούν να γίνουν με λίγο ή και καθόλου προγραμματισμό. Το Drupal ορισμένες φορές περιγράφεται ως "υποδομή για εφαρμογές ιστού", καθώς οι δυνατότητές του προχωρούν παραπέρα από τη διαχείριση περιεχομένου, επιτρέποντας ένα μεγάλο εύρος υπηρεσιών και συναλλαγών.

Το Drupal μπορεί να εκτελεστεί σε διάφορες πλατφόρμες, συμπεριλαμβανομένων των λειτουργικών συστημάτων Windows, Mac OS X, Linux, FreeBSD, ή οποιασδήποτε πλατφόρμα που υποστηρίζει είτε το διακομιστή ιστοσελίδων Apache HTTP Server (έκδοση 1.3+), είτε το Internet Information Services (έκδοση IIS5+), καθώς επίσης και τη γλώσσα προγραμματισμού PHP (έκδοση 4.3.3+). Το Drupal απαιτεί μια βάση δεδομένων όπως η MySQL και η PostgreSQL για την αποθήκευση του περιεχομένου και των ρυθμίσεών του.

(wikipedia.org, 2010)



Εικόνα 17 Drupal cms

2.9 Components για κρατήσεις

Παρακάτω θα αναφερθούμε σε διαφορα συστήματα κρατήσεων τα οποία τρέχουν σε cms του εμπορείου.

1) **Bookings and reservation Magento** το οποίο είναι ένα ευρέως διαδεδομένο component για το Magento cms. Είναι ένα πάρα πολύ ευέλικτο σύστημα το οποίο μπορεί να χρησιμοποιηθεί από τουριστικούς πράκτορες, ιδιοκτήτες cinema και γενικά για τα οργάνωση event. Το περιβάλλον εργασίας του είναι πάρα πολύ φιλικό για τους χρήστες αλλά και για τους διαχειριστές.



Εικόνα 18 Magento System

<http://www.magentocommerce.com>

2) **Jomres reservation** το οποίο είναι και αυτό πολύ διαδεδομένο και τρέχει στο Joomla cms. Έχει πολύ ευέλικτο σύστημα διαχείρισης και μπορεί να χρησιμοποιηθεί σε ξενοδοχειακές μονάδες αλλά και γενικά σαν σύστημα παραγγελιών με γενικότερες δυνατότητες. Υποστηρίζει Ajax και έχει template editing για εύκολες αλλαγές στην εμφάνιση του συστήματος από τον διαχειριστή.



Εικόνα 19 Jomres system

<http://www.jomres.net/>

3) **To catalook component** για το Dnn cms το οποίο μπορεί να χρησιμοποιηθεί και για χρήσεις λοιπών εμπορικών εφαρμογών όπως Eshop. Είναι εύκολο στην διαχείριση του

και προσφέρει επιπλέον πληροφορίες στον χρήστη όπως ιστορικά των τιμών ενός δωματίου η ενός προϊόντος και δυνατότητες διαπραγμάτευσης τιμής δωματίου η προϊόντος και πληθώρα άλλων μέσα από τα διαφορα Modules που είναι ειδικά για αυτό.



Εικόνα 20 Catalook system

catalooksupport.com

4) Το **Ios reservation system** το οποίο είναι και αυτό που θα χρησιμοποιήσουμε το οποίο είναι ένα ελληνικό προϊόν πάρα πολύ εύκολο και κατανοητό σε όλα τα επίπεδα χρήσεις και συνεχώς αναπτυσσόμενο το οποίο θα αναλυθεί με κάθε λεπτομέρεια παρακάτω στο κεφάλαιο 3.8.1.



Εικόνα 21 Ios reservation system

<http://www.isopensource.com>

ΚΕΦΑΛΑΙΟ 3 – ΚΑΤΑΣΚΕΥΗ ΙΣΤΟΣΕΛΙΔΑΣ

Αρχικά επιλέχτηκε με προσοχή το περιεχόμενο της ιστοσελίδας , βάσει των απαιτήσεων και των προδιαγραφών , που πρέπει να τηρηθούν για την δημιουργία ενός ιστότοπου ξενοδοχείου με Online κρατήσεις.

Στη συνέχεια σχεδιάστηκε το περίγραμμα της ιστοσελίδας στο Photoshop με κύριο σκοπό να υπάρξει μια πλήρη εικόνα των απαιτήσεων και λειτουργιών τοποθετημένες στην οθόνη , ώστε η διεπαφή τις ιστοσελίδας να υλοποιηθεί με τέτοιο τρόπο που να διευκολύνει τον χρήστη κατά την περιήγηση του χωρίς αυτός να έχει καμία εμπειρία online booking στο παρελθόν .

3.1 Εγκατάσταση elxis cms.

Η εγκατάσταση του elxis cms γίνεται με πολύ απλό τρόπο με την διαδικασία που θα παρουσιαστή παρακάτω.

version 2009
Completed: 0%

elxis
OPEN SOURCE CMS

Pre-installation check Step 2 Step 3 Step 4 Step 5 Step 6 Step 7 Step 8 English

Step 1 Pre-installation check

Pre-installation check for Elxis 2009.1 [Hecate]

If any of these items are highlighted in red, then please take actions to correct them. Failure to do so could lead to your Elxis installation not functioning correctly.

PHP version >= 5.0.0	Yes (5.3.0)
zlib compression support	Available
xml support	Available
configuration.php	Writable
Session save path	C:/xampp/xampp/tmp (Writable)

Supported databases

List of supported databases by your system. Note that maybe some other may also be available (like SQLite).

Supported databases:
MySQL, PostgreSQL, Microsoft SQL, Oracle, FireBird, Frontbase, Informix, DBX, Sesam, z39.50, InterBase

Recommended settings

These settings are recommended for PHP in order to ensure full compatibility with Elxis. However, Elxis will still operate if your settings do not quite match the recommended

Directive	Recommended	Actual
Safe Mode:	Off	Off
Display Errors:	Off	On
File Uploads:	On	On
Magic Quotes GPC:	On	Off
Magic Quotes Runtime:	Off	Off
Register Globals:	Off	Off
Output Buffering:	Off	Off
Session auto start:	Off	Off
Allow URL fopen:	Off	On
Short Open tag:	Off	Off

For your site's security we also recommend you to disable these PHP functions in php.ini (if you don't use them):
writeini, exec, passthru, shell_exec, system, dl, opendir, posix, proc_open, disk_free_space, disk_free_space, set_time_limit, leak

Directory and File Permissions

In order for Elxis to function properly it needs folders **cache** and **tmp** to be writable. If they are not writable please make them writable.

Depending on the situation Elxis might need to write to other folders, too. For instance during a module installation Elxis will need to upload files on folder "modules". If you see "unwritable" you can change the permissions on directory to allow Elxis to be able write to it or, for maximum security, you may leave it unwritable and make it writable just before you are going to use it.

If you enable FTP later, Elxis will be functional even if some of these folders are read-only.

cache/	Writable
tmp/	Writable
administrator/backups/	Writable
administrator/components/	Writable
administrator/modules/	Writable
administrator/templates/admin/	Writable
administrator/templates/login/	Writable
administrator/language/	Writable
components/	Writable
images/	Writable
images/banners/	Writable
images/stories/	Writable
language/	Writable
mambots/	Writable
mambots/content/	Writable
mambots/search/	Writable
media/	Writable
modules/	Writable
templates/	Writable

Other Recommendations

Our recommendations for making your life easier with or without Elxis.

Server OS: Linux Windows

HTTP Server: Apache Microsoft

Database type: MySQL PostgreSQL

Browser: Firefox Internet Explorer

Screen resolution: 1024x768 or greater

Next >>

Powered by Elxis CMS. Copyright (C) 2006-2010 Elxis Team. All rights reserved.
Elxis CMS is a Free Software released under the GNU/GPL license.

Εικόνα 22 εγκατάσταση elxis βήμα 1

Αφού έχουμε βάλει στον κατάλληλο φάκελο το elxis cms το πρώτο βήμα είναι αυτό στο οποίο θα αφήσουμε τις ρυθμίσεις ως έχουν από πριν.

version 2009
Completed: 14%

Step 1 **License** Step 3 Step 4 Step 5 Step 6 Step 7 Step 8 English

Step 2
License

GNU/GPL License

Elxis CMS is a Free Software released under the GNU/GPL license.
*** To continue installing Elxis please read the Elxis license and if you agree check the box under the license ***

Table of Contents

- [GNU GENERAL PUBLIC LICENSE](#)
 - [Preamble](#)
 - [TERMS AND CONDITIONS FOR COPYING, DISTRIBUTION AND MODIFICATION](#)
 - [How to Apply These Terms to Your New Programs](#)

GNU GENERAL PUBLIC LICENSE

Version 2, June 1991

Copyright (C) 1989, 1991 Free Software Foundation, Inc.
59 Temple Place - Suite 330, Boston, MA 02111-1307, USA

Everyone is permitted to copy and distribute verbatim copies
of this license document, but changing it is not allowed.

[Preamble](#)

I understand that this software is released under the GNU/GPL License

Next >>

Powered by **Elxis CMS**. Copyright (C) 2006-2010 Elxis Team. All rights reserved.
Elxis CMS is a Free Software released under the GNU/GPL license.

Εικόνα 23 εγκατάσταση elxis βήμα 2

Το δεύτερο βήμα είναι απλώς οι οροί χρήσης αφήνουμε ως έχει και πατάμε αποδοχή.

version 2009 Completed:  28%

 **elxis**
OPEN SOURCE CMS

Step 1 Step 2 **FTP Access** Step 4 Step 5 Step 6 Step 7 Step 8 English 

 **Step 3**
FTP Access 

Temporary configuration file

Elxis uses a temporary file to store configuration parameters during the installation procedure. Elxis installer must be able to write on this file. So you must either make this file writeable or enable FTP access in order for the installer to be able to write on it using an FTP connection.

`C:/xampp/xampp/htdocs/testinstall/installation/tmpconfig.php` **Writable**

FTP Access

Enabling FTP access over files solves many file-related problems with permissions. If you enable FTP, Elxis will be able to write on folders/files that are unwritable by PHP. Elxis installer will also be able to save the final configuration file to your site, otherwise you may have to create and upload it manually.

Use FTP: No Yes

FTP host:
Most probably: ftp.localhost

FTP user:

FTP pass:

FTP port: Most probably: 21

FTP path:
Most probably: /htdocs/testinstall
The relative path from your FTP root folder to the Elxis installation without trailing slash (/).


[Check FTP settings](#)

Next >>

Powered by **Elxis CMS**. Copyright (C) 2006-2010 Elxis Team. All rights reserved.
Elxis CMS is a Free Software released under the GNU/GPL license.

Εικόνα 24 εγκατάσταση elxis βήμα 3

Στο τρίτο βήμα αφήνουμε ως έχει και πατάμε next.



version 2009
elxis
OPEN SOURCE CMS

Completed:

Step 1 Step 2 Step 3 Step 4 **Site settings** Step 6 Step 7 Step 8
English

Step 5

Site settings

⏻

Type in the name for your Elxis site. This name is used in email messages so make it something meaningful.

Site name: e.g. The Home of Elxis

If URL and Path looks correct then please do not change. If you are not sure then please contact your ISP or system administrator. Usually the values displayed will work for your site.

URL:

Path:

Offset

Time difference in hours between the server and your computer. If you wish to synchronize Elxis with your local time set the appropriate offset.

Server time	2010-05-01 19:28:59
Your local time	2010-05-01 19:28:59
Suggested offset	0
Offset	<input type="text" value="0"/> <small>h</small>

Language

Elxis has a unique multilingual interface allowing you to set the default Front-End and Back-End languages. Allows more than one published languages for the Front-End. Note that later in Elxis administration you can set individually content items, modules etc., to appear with specific languages combinations.

Default Front-End language:

Default Back-End language:

Published languages

<input type="checkbox"/> arabic	<input type="checkbox"/> armenian	<input type="checkbox"/> bosnian	<input type="checkbox"/> brazilian	<input type="checkbox"/> bulgarian
<input type="checkbox"/> creole	<input type="checkbox"/> croatian	<input type="checkbox"/> czech	<input type="checkbox"/> danish	<input type="checkbox"/> dutch
<input checked="" type="checkbox"/> english	<input type="checkbox"/> french	<input type="checkbox"/> german	<input type="checkbox"/> greek	<input type="checkbox"/> indonesian
<input type="checkbox"/> italian	<input type="checkbox"/> japanese	<input type="checkbox"/> latvian	<input type="checkbox"/> lithuanian	<input type="checkbox"/> persian
<input type="checkbox"/> polish	<input type="checkbox"/> romanian	<input type="checkbox"/> russian	<input type="checkbox"/> serbian	<input type="checkbox"/> spanish
<input type="checkbox"/> srpski	<input type="checkbox"/> turkish	<input type="checkbox"/> vietnamese		

Static cache

Static cache is a file caching system that stores the dynamically generated by Elxis HTML pages to a kind of memory. The cached pages can be recalled from the memory without the need to re-execute the PHP code or to re-query the database. Static cache caches whole pages instead of single HTML blocks. The usage of Static cache on heavy loaded web sites leads to noticeable speed improvement.

Static cache No Yes

C:/xampp/xampp/htdocs/testinstall/cache/ **writable**

This feature can also be enabled later from within Elxis administration.

Search Engines Friendly URLs

If enabled (highly recommended) Elxis will generate Search Engines and Human friendly URLs instead of the standard ones. SEO PRO URLs will boost your site's ranking in search engines and pages will be much easier to remember by your site visitors. Additionally all PHP variables will be removed from the URLs making your site safer against hackers.

SEO PRO will work only under the following web servers:
Apache, Lighttpd, or other compatible web server with mod_rewrite support.
AND with the usage of the Ionic Sapi Rewrite filter.

Click here to rename htaccess.txt to .htaccess.

If this fails then SEO PRO will be set to OFF regardless your setting here (you will be able to enable it manually later).

Search Engines Friendly URLs No Yes

This feature can also be enabled later from within Elxis administration.


[Next >>](#)






Powered by **Elxis CMS**. Copyright (C) 2006-2010 Elxis Team. All rights reserved.
Elxis CMS is a Free Software released under the GNU/GPL license.


Εικόνα 25 εγκατάσταση elxis βήμα 4



Στο πέμπτο βήμα αφήνουμε ως έχει και πατάμε next.

version 2009 Completed: 71%














Step 1 Step 2 Step 3 Step 4 Step 5 **Content and layout** Step 7 Step 8 English 


 **Step 6**
Content and layout 

Template

 Template defines your web site appearance. Select the default template for your web site. You can change your selection afterwards or download and install additional templates.

 <p>ekebic v1.0 Dejan Viduka Elxis 2009.x frontend template.</p>	 <p>its-elxis3 v1.0 Ivan Treblesanin ITS Elxis3 is a 3-column layout template, inspired by the Elxis 2009.0 installer with collapsible left and right columns. The template is table-less, SEO optimized, RTL compatible, XHTML a...</p>
 <p>Ks-Eros v1.1 Kostas Stathopoulos Ks-Eros is a template for Elxis 2009.x frontend. Features: 3-column layout, CSS design, SEO optimized, XHTML and CSS valid, RTL, six extra module positions, compatible with all modern browsers. Thi...</p>	 <p>okto v2009.1 Ioannis Sannos Okto is a template for Elxis 2008.x/2009.x frontend. Features: 3-column layout, table-less design, SEO optimized, RTL compatible, XHTML and CSS valid, compatible with all modern browsers.</p>

Install Sample Data

 Elxis allows to specify your site content and appearance from the beginning by selecting a Sample Data package that best suits your site needs. You may also select not to install sample data at all (Not Recommended).


Sample data package:


Next >>


Powered by **Elxis CMS**. Copyright (C) 2006-2010 Elxis Team. All rights reserved.
Elxis CMS is a Free Software released under the GNU/GPL license.



Εικόνα 26 εγκατάσταση elxis βήμα 5

Στο έκτο βήμα επιλεγούμε αν θέλουμε κάποιο από τα template του elxis cms και πατάμε next.


version 2009 Completed:  85%

 **elxis**
OPEN SOURCE CMS

Step 1 Step 2 Step 3 Step 4 Step 5 Step 6 **Personal information** Step 8 English 

 Step 7
Personal information 

Personal information


admin

Administrator Real Name:

Administrator Username:

Administrator Password:

Your E-mail:

After installation you can login in your new site, change the above information and setup your profile.

Next >>

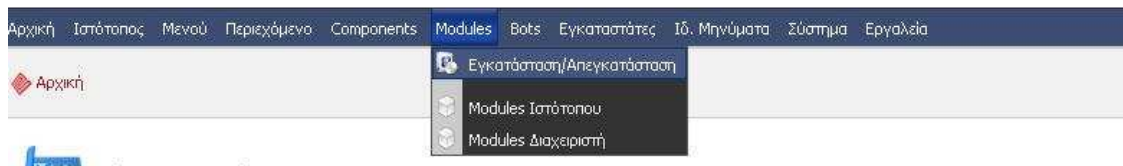
Powered by **Elxis CMS**. Copyright (C) 2006-2010 Elxis Team. All rights reserved.
Elxis CMS is a Free Software released under the GNU/GPL license.

Εικόνα 27 εγκατάσταση elxis βήμα 6

Στο έβδομο βήμα βάζουμε τα δικά μας στοιχεία και πατάμε next και έχει γίνει η εγκατάσταση του elxis cms.

3.2 Modules

Κάθε cms αυτό που το χαρακτηρίζει είναι η ευκολία που παρέχει όσον αφορά τις λειτουργίες και την χρήση αυτών. Στο elxis τα Modules είναι πολύ εύκολο να τα εισάγεις και να τα χρησιμοποιήσεις.



Εικόνα 28 Εισαγωγή module

Για να εισάγουμε ένα Module πρέπει να πάμε στην επιλογή Modules εγκατάσταση (Απεγκατάσταση) και στην συνέχεια επιλέγουμε το module το οποίο έχουμε κατεβάσει η υπάρχει ήδη μέσα στο elxis.

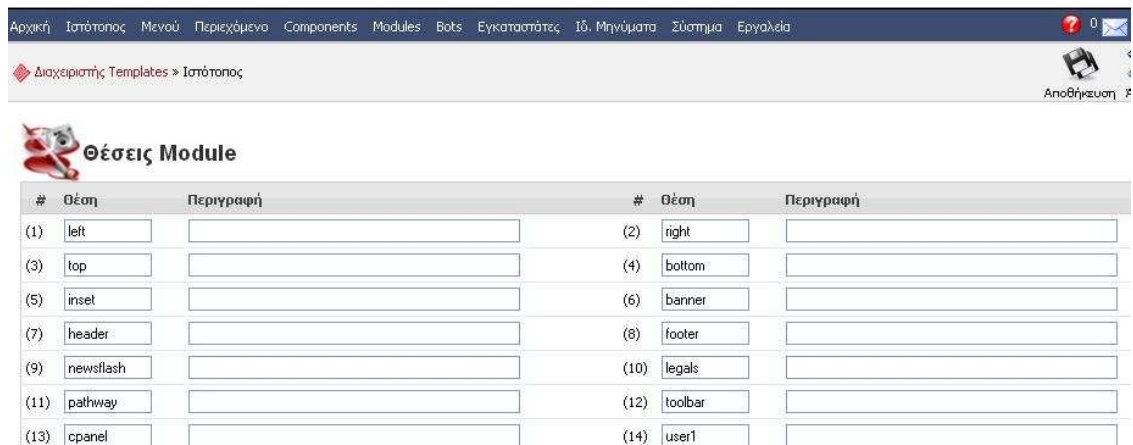
A screenshot of the Elxis CMS 'Install New Module' page. The page title is 'Εγκατάσταση Νέου Module'. It features a 'Browse...' button and a 'Download Package & Install' button. Below, there is a section for 'Install from catalog' with a file path and an 'Install' button. Further down, there is a section for 'Download and install from the Elxis Download Center' with a 'Download' button. At the bottom, there is a section for 'Installed Modules' with a filter set to 'Όλα'. A table lists installed modules with columns for 'Module File', 'Client', 'Author', 'Version', 'Date', 'Email Author', and 'URL Author'.

Αρχείο Module	Πελάτης	Συγγραφέας	Έκδοση	Ημερομηνία	Email Συγγραφέα	URL Συγγραφέα
<input type="radio"/> mod_accuweather	Ιστότοπος	Ioannis Sannos (IOS)	1.0	Sat, 27 Jun 2009	info@isopensource.com	http://www.isopensour...
<input type="radio"/> mod_dsmenu	Ιστότοπος	Ivan Trebjesanin	1.0.0	Sun, 07 Sep 2008	ivan@trebjesanin.com	www.trebjesanin.com

Εικόνα 29 Εισαγωγή module

3.3 Positions

Τα Positions είναι θέσεις οι οποίες έχουμε ορίσει έτσι ώστε το cms να καταλάβει που πρέπει να εφαρμόσει τις λειτουργίες που έχουμε αναθέσει, έτσι λοιπόν πρέπει να δηλωθούν όλες οι θέσεις ανάλογα με το σχέδιο (layout) του ιστότοπου μας.



Εικόνα 30 Ορισμός νέου Position

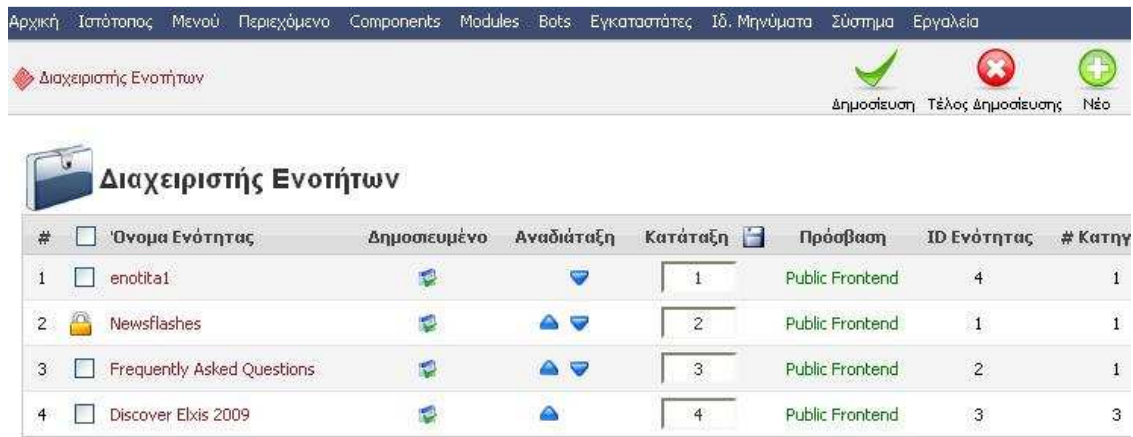
Παράδειγμα χρήσης position για module:

```
<?php mosLoadModules('slider', -2); ?></div>
```

Σε αυτή την περίπτωση θα μας φορτώσει(load)το module έχουμε ορίσει στην θέση slider.

3.4 Δημιουργία άρθρου

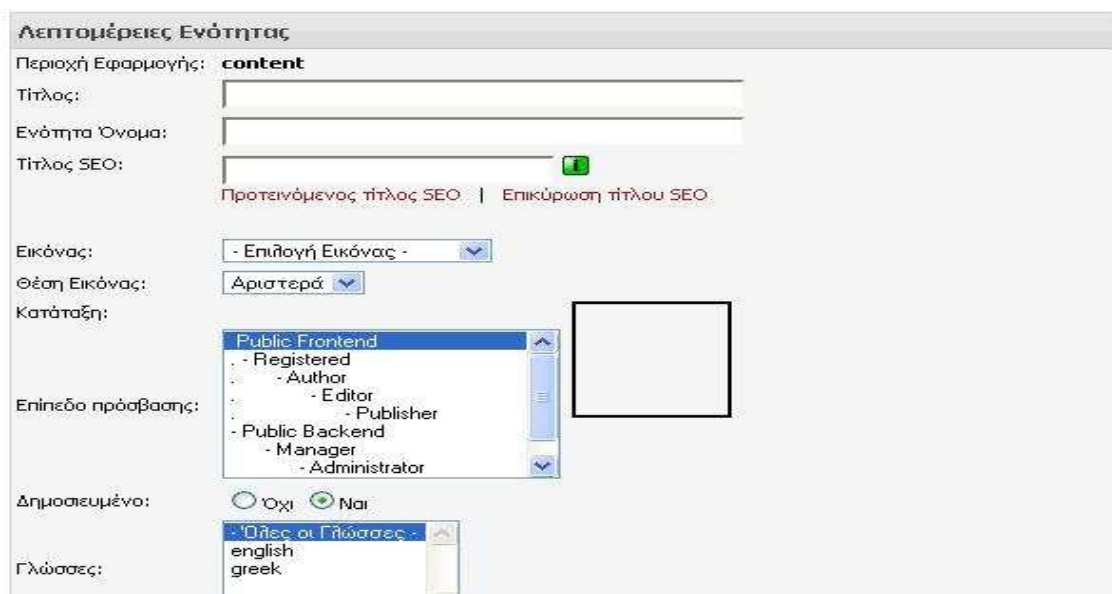
Τα άρθρα είναι μια από τις βασικές λειτουργίες που χρησιμοποιούν όλα σχεδόν τα cms τα οποία εκτός από την πληροφορία που μπορούμε να αποδώσουμε σε αυτά μπορούμε να γράψουμε και κώδικα μέσα σε αυτά και να εκτελεστεί κανονικά είτε σαν άρθρο είτε σαν αυτόνομη σελίδα.



Εικόνα 31 Δημιουργία νέας ενότητας

Για την δημιουργία νέας ενότητας (εκεί γίνεται η κατηγοριοποίηση των άρθρων) πατάμε νέο και έχουμε το παρακάτω στιγμιότυπο.

Στιγμιότυπο νέας ενότητας.



Εικόνα 32 Δημιουργία νέας ενότητας

3.5 Δημιουργία menu


Δημιουργία menu στο elxis είναι παρά πολύ εύκολη και γίνεται με τον εξής απλό τρόπο.



#	Όνομα Μενού	Αντικείμενα Μενού	# Δημοσιευμένο	# Μη δημοσιευμένο	# Απορρίμματα
1	elxistestmenu		16	-	27
2	footermenu		2	-	-
3	mainmenu		2	-	27
4	myfooter		8	-	8
5	othermenu		4	-	-

Εικόνα 33 Δημιουργία menu

Πάμε στον διαχειριστή menu και βλέπουμε τα υπάρχον menu του elxis, αν θέλουμε να δημιουργήσουμε ένα νέο menu πατάμε νέο και η διαδικασία είναι παρά πολύ απλή από εκεί και πέρα.



Όνομα Μενού:

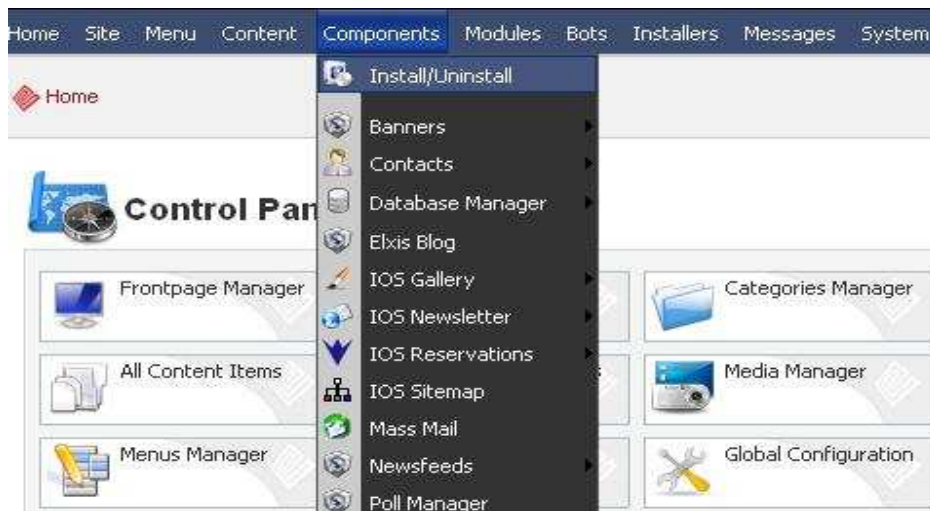
Τίτλος Module:



Εικόνα 34 Παράδειγμα Dsmenu

3.6 Εισαγωγή component

Για να εισάγουμε νέα components στο elxis είναι η ίδια διαδικασία η οποία έχουμε κάνει και με τα modules, με την διαφορά οτι τώρα πάμε στο menu components και επιλέγουμε εγκατάσταση (απεγκατάσταση).



Εικόνα 35 Εισαγωγή component

3.7 Δυνατότητες του ιστότοπου

Οι δυνατότητες του ιστότοπου μας είναι το λιγότερο ότι μπορεί να προσφέρει ένας σύγχρονος ιστότοπος ξενοδοχειακής μονάδας ο οποίος είναι σε θέση να προσφέρει online booking :

- Δυνατότητα έλεγχου διαθεσιμότητας δωματίου.
- Επικοινωνία με τον ιδιοκτήτη.
- Παρουσίαση των χώρων του ξενοδοχείου με photo gallery.
- Newsletters.
- Πολυγλωσσικότητα.

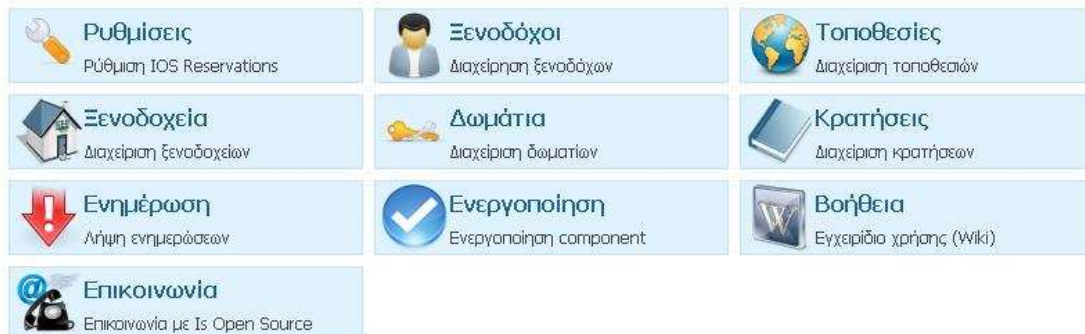
3.8 Components που χρησιμοποιήθηκαν στον ιστοτοπο

3.8.1 Το component ios reservation.

Το ios reservation component είναι ένα σύγχρονο σύστημα κρατήσεων το οποίο τρέχει πάνω στο cms elxis.

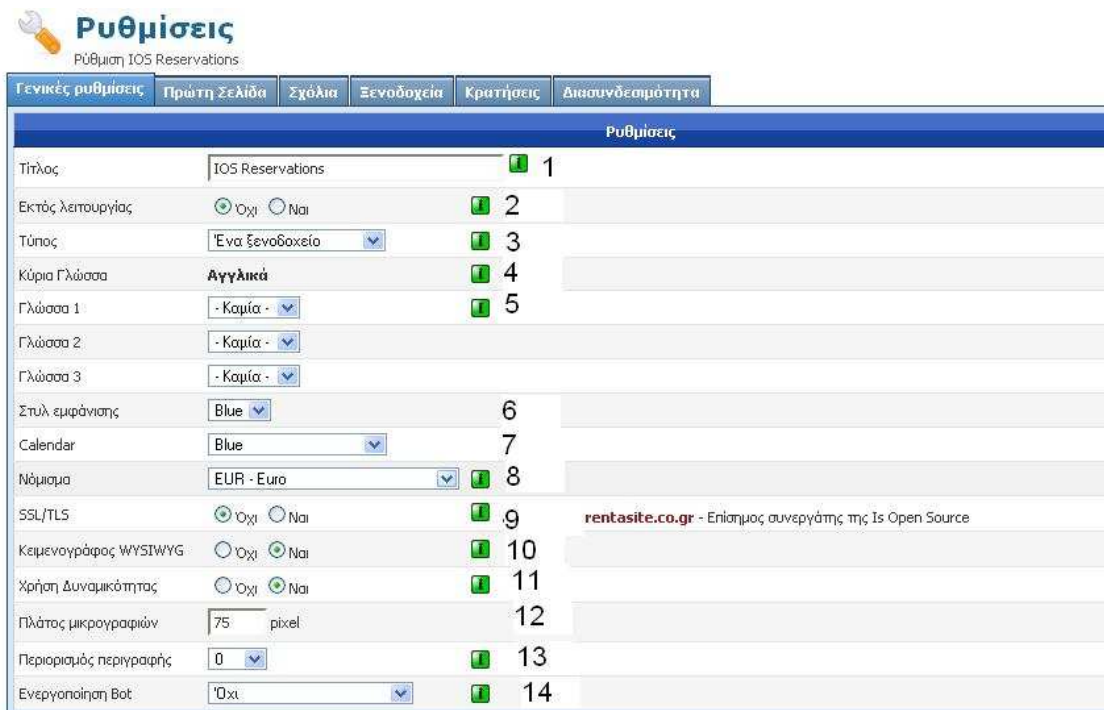
Οι δυνατότητες του καλύπτουν όλες τις ανάγκες ενός σύγχρονου συστήματος κρατήσεων και πλήρης παραμετροποίησης αυτών. Μέσο αυτού μπορεί να δημιουργηθεί ένα πλήρες portal το οποίο θα έχει την δυνατότητα να παρουσιάζει πολλά ξενοδοχεία αλλά και την επιλογή για μεμονωμένο ξενοδοχείο. Ο τρόπος που μπορεί ο χρήστης να κάνει τις κρατήσεις είναι παρά πολύ απλός όπως και η διαχείριση του από τον ιδιοκτήτη του ξενοδοχείου.

Το σύστημα είναι πλήρως παραμετροποιήσιμο πράγμα το οποίο επιτρέπει τον πλήρη έλεγχο του ακόμα και σε ελάχιστα καταρτισμένο χρηστή. Παρακάτω ακολουθεί αναλυτικός οδηγός των δυνατοτήτων του ios reservation .



Εικόνα 36 Επιλογές Ios Reservation

Ρυθμίσεις/Γενικές ρυθμίσεις.



Εικόνα 37 Ρυθμίσεις Ios Reservations

- 1) Γενικός τίτλος του συστήματος κρατήσεων.
- 2) Επιλογή για να τεθεί το σύστημα κρατήσεων σε κατάσταση εκτός λειτουργίας.
- 3) Δυνατότητα επιλογής του συστήματος κρατήσεων για μονό ξενοδοχείο ή πολλαπλών ξενοδοχείων.
- 4) Κύρια γλώσσα είναι αυτή η οποία έχει οριστεί προκαθορισμένη γλωσσά για το elxis.
- 5) Δυνατότητα επιλογής μέχρι τριών γλωσσών εκτός από την προκαθορισμένη γλωσσά του elxis.
- 6) Επιλογή στυλ εμφάνισης.
- 7) Επιλογή στυλ εμφάνισης του ημερολογίου.
- 8) Επιλογή νομίματος που θα εμφανίζεται στις τιμές των κρατήσεων.
- 9) Επιλογή πρωτοκόλλου ssl/tls για ασφαλείς συναλλαγές.
- 10) Επιλογή κειμενογράφου WYSIYG.
- 11) Αν είναι επιλεγμένο το ναι το σύστημα θα ελέγχει αν είναι διαθέσιμο το δωμάτιο(όχι κλεισμένο)για την περίοδο επιλογής.
- 12) Πλάτος μικρογραφιών.
- 13) Περιορισμός μήκους περιγραφής του καταλύματος.
- 14) Ενεργοποίηση bot του elxis reservations system.

Ρυθμίσεις/Πρώτη σελίδα.

 **Ρυθμίσεις**
Ρύθμιση IOS Reservations

Γενικές ρυθμίσεις **Πρώτη Σελίδα** Σχόλια Ξενοδοχεία Κρατήσεις Διασυνδεσιμότητα

Πρώτη Σελίδα (Πολλαπλά ξενοδοχεία)

Προορισμοί	8	1
Βάθος προορισμών	Δεύτερο επίπεδο	2
Προσαρμοσμένοι προορισμοί		3 (14,3,19)
Αριθμός υπό-τοποθεσιών	<input type="radio"/> Όχι <input checked="" type="radio"/> Ναι	4
Δεξιά στήλη	<input type="radio"/> Όχι <input checked="" type="radio"/> Ναι	5
Προτεινόμενο ξενοδοχείο		6
Ξενοδοχεία	Πρόσφατα ξενοδοχεία	7
Πλήθος ξενοδοχείων	5	8
Επιλέξτε νόμισμα	<input type="radio"/> Όχι <input checked="" type="radio"/> Ναι	9
Αναζήτηση	<input type="radio"/> Όχι <input checked="" type="radio"/> Ναι	10

Εικόνα 38 Ρυθμίσεις ios Reservations

- 1) Επιλογή του αριθμού των τοποθεσιών που θέλουμε να εμφανίζονται στη πρώτη σελίδα(για την επιλογή πολλαπλών ξενοδοχείων).
- 2) Επιλογή τοποθεσιών που θα εμφανίζονται στην πρώτη σελίδα.
- 3) Επιλεγμένες τοποθεσίες που θέλουμε να εμφανίζονται στην πρώτη σελίδα.
- 4) Αριθμός υποτοποθεσιών.
- 5) Δυνατότητα απόκρυψης τις δεξιάς στήλης τις σελίδας.
- 6) Προτεινόμενο ξενοδοχείο (λίστα).
- 7) Επιλογή ξενοδοχείων που θα εμφανίζονται στην πρώτη σελίδα.
- 8) Πλήθος ξενοδοχείων.
- 9) Επιλογή νομίσματος.
- 10) Δυνατότητα αναζήτησης ξενοδοχείου.

Ρυθμίσεις/Σχόλια

Ρυθμίσεις
Ρύθμιση ΙοS Reservations

Γενικές ρυθμίσεις | Πρώτη Σελίδα | **Σχόλια** | Ξενοδοχεία | Κρατήσεις | Διασυνδεσιμότητα

Σχόλια

Αυτόματη δημοσίευση	Κανένας	1
Ειδοποίηση σχολίων	<input type="radio"/> Όχι <input checked="" type="radio"/> Ναι	2

Εικόνα 39 Ρυθμίσεις ΙοS Reservations

- 1) Επιλογή σχολίων τα όποια θα δημοσιεύονται χωρίς έγκριση
- 2) Επιλογή ειδοποίησης σχολίων

Ρυθμίσεις/Ξενοδοχεία.

Ρυθμίσεις
Ρύθμιση ΙοS Reservations

Γενικές ρυθμίσεις | Πρώτη Σελίδα | Σχόλια | **Ξενοδοχεία** | Κρατήσεις | Διασυνδεσιμότητα


Ξενοδοχεία

E-mail	<input type="radio"/> Όχι <input checked="" type="radio"/> Ναι	1
Τηλέφωνο	<input type="radio"/> Όχι <input checked="" type="radio"/> Ναι	2

Εικόνα 40 Ρυθμίσεις ΙοS Reservations




- 1) Δυνατότητα επιλογής εμφάνισης mail του ιδιοκτήτη του ξενοδοχείου
- 2) Δυνατότητα επιλογής εμφάνισης του τηλεφώνου του ιδιοκτήτη του ξενοδοχείου

Ρυθμίσεις/Κρατήσεις.

 **Ρυθμίσεις**
Ρύθμιση IOS Reservations

Γενικές ρυθμίσεις | Πρώτη Σελίδα | Σχόλια | Ξενοδοχεία | **Κρατήσεις** | Διασυνδεσιμότητα


Online κρατήσεις Ξενοδοχείων

Ειδοποίηση ιδιοκτήτη	<input type="radio"/> Όχι <input checked="" type="radio"/> Ναι	 1
Ακύρωση κράτησης	<input type="radio"/> Όχι <input checked="" type="radio"/> Ναι	 2
Ημέρες ακύρωσης	5	 3
Μέγιστες ημέρες	30	 4
Περίοδος διαμονής (minimum)	1 βράδια	 5
Μέγιστος πλήθος δωματίων	6	 6
Δ.Ο.Υ.	<input checked="" type="radio"/> Όχι <input type="radio"/> Ναι	 7

Εικόνα 41 Ρυθμίσεις Ios Reservations

- 1) Ειδοποίηση με mail στον ιδιοκτήτη του ξενοδοχείου σε περίπτωση κρατήσεως δωματίου η ακυρώσεως.
- 2) Δυνατότητα ακυρώσεως από τον πελάτη και ειδοποίηση του ιδιοκτήτη.
- 3) Πόσες μέρες πριν μπορεί να γίνει ακύρωση.
- 4) Μέγιστες μέρες που μπορεί να γίνει μια κράτηση.
- 5) Περίοδος διαμονής.
- 6) Μέγιστος αριθμός δωματίων που μπορεί να γίνει κράτηση.
- 7) Εμφάνιση φορολογικής έδρας.

Ρυθμίσεις/Διασυνδεσιμότητα

 **Ρυθμίσεις**
Ρύθμιση IOS Reservations


Γενικές ρυθμίσεις | Πρώτη Σελίδα | Σχόλια | Ξενοδοχεία | Κρατήσεις | **Διασυνδεσιμότητα**

Flickr


Το IOS Reservations μπορεί να εμφανίσει αυτόματα εικόνες οποιασδήποτε τοποθεσίας σε όλο τον κόσμο από το Flickr. Για να ενεργοποιήσετε αυτή τη λειτουργία απαιτείται να εγγραφείτε στο flickr.com και να συμπληρώσετε εδώ τις απαιτούμενες πληροφορίες.
Εγγραφή στο Flickr <http://www.flickr.com/services/api/keys/apply/>

Flickr API key

Flickr Secret

Αριθμός εικόνων 

Χάρτης Google

Κλειδί χάρτη Google 

Δημιουργήστε ένα κλειδί για τους χάρτες του Google στη διεύθυνση: <http://www.google.com/apis/maps/signup.html>

Μπορείτε να χρησιμοποιήσετε το παρακάτω δοκιμαστικό κλειδί για να δοκιμάσετε αυτή τη λειτουργία (δουλεύει μόνο σε τοπικούς ιστότοπους - <http://localhost/>):
`ABQIAAAAM-kEW8yHxWwveOZAouVhTKQdzC1XueXHIQDsWmu58XcfHJ8xQB-xtA9nt_7NDWtsfJfHhtcosdNZg`

Πλάτος χάρτη pixels

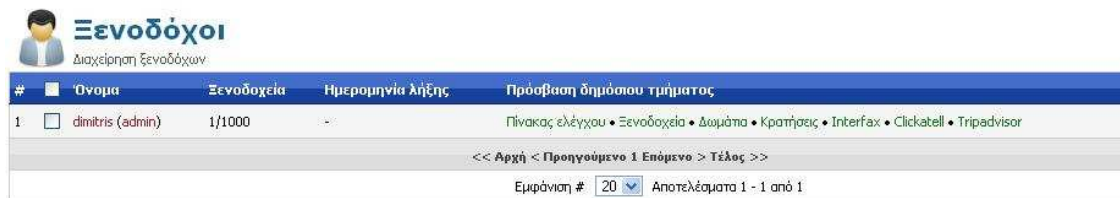
Ύψος χάρτη pixels

Εστίαση χάρτη

Εικόνα 42 Ρυθμίσεις Ios Reservations

Δυνατότητα να γίνει χρήση εικόνων από το flickr και χρήση χαρτών από Google maps με την εισαγωγή των κατάλληλων keys.

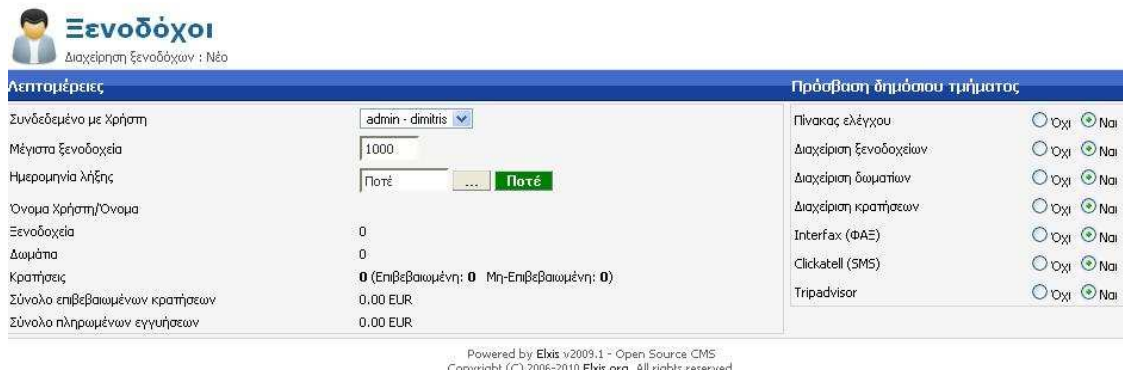
Ξενοδοχοί.



The screenshot shows the 'Ξενοδοχοί' (Hotels) management interface. At the top, there is a header with a user icon and the text 'Ξενοδοχοί Διαχείριση ξενοδοχείων'. Below this is a table with the following columns: '#', 'Όνομα', 'Ξενοδοχεία', 'Ημερομηνία λήξης', and 'Πρόσβαση δημόσιου τμήματος'. The first row contains the data: '1', 'dimitris (admin)', '1/1000', and a list of links: 'Πίνακας ελέγχου • Ξενοδοχεία • Δωμάτια • Κρατήσεις • Interfax • Clickatell • Tripadvisor'. Below the table, there are navigation links: '<< Αρχή < Προηγούμενο 1 Επόμενο > Τέλος >>' and a pagination control: 'Εμφάνιση # 20 Αποτελέσματα 1 - 1 από 1'.

Εικόνα 43 Ρυθμίσεις των ξενοδόχων

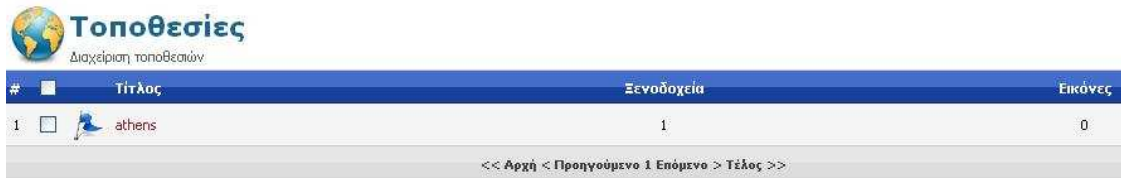
Στις ρυθμίσεις των ξενοδόχων μπορούμε να δούμε τα στοιχεία όλων των ξενοδόχων του συστήματος και των ξενοδοχείων τους (κρατήσεις,περιόδους κτλ) και να τα τροποποιήσουμε αναλόγως.



The screenshot shows the configuration page for a specific hotel in the 'Ξενοδοχοί' management interface. The page is divided into two main sections: 'Λεπτομέρειες' (Details) and 'Πρόσβαση δημόσιου τμήματος' (Public Access). The 'Λεπτομέρειες' section includes fields for 'Συνδεδεμένο με Χρήστη' (admin - dimitris), 'Μέγιστα ξενοδοχεία' (1000), 'Ημερομηνία λήξης' (Ποτέ), 'Όνομα Χρήστη/Όνομα', 'Ξενοδοχεία' (0), 'Δωμάτια' (0), 'Κρατήσεις' (0 (Επιβεβαιωμένη: 0 Μη-Επιβεβαιωμένη: 0)), 'Σύνολο επιβεβαιωμένων κρατήσεων' (0.00 EUR), and 'Σύνολο πληρωμένων εγγυήσεων' (0.00 EUR). The 'Πρόσβαση δημόσιου τμήματος' section includes radio buttons for 'Πίνακας ελέγχου', 'Διαχείριση ξενοδοχείων', 'Διαχείριση δωματίων', 'Διαχείριση κρατήσεων', 'Interfax (ΦΑΞ)', 'Clickatell (SMS)', and 'Tripadvisor', with 'Ναι' selected for all.

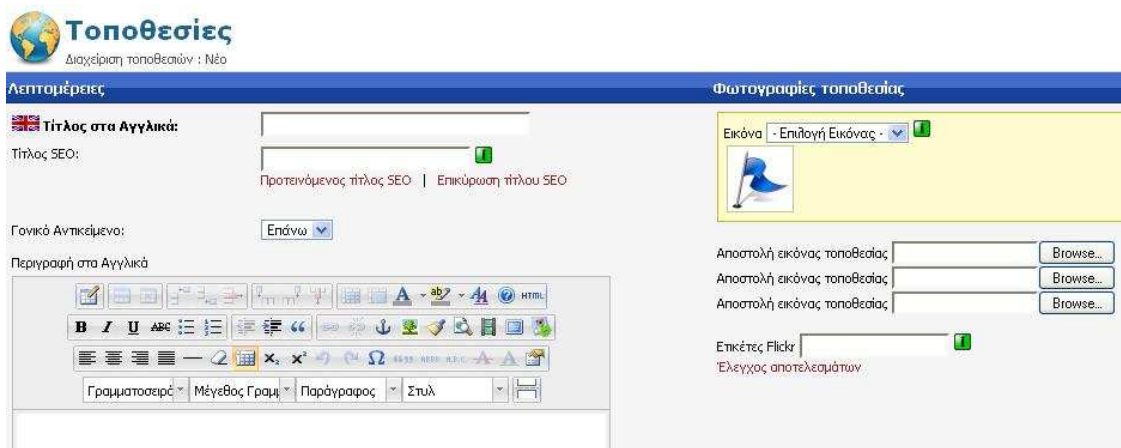
Εικόνα 44 Ρυθμίσεις των ξενοδόχων

Τοποθεσίες.



Εικόνα 45 Εισαγωγή νέας τοποθεσίας

Στη επιλογή τοποθεσίες μα εμφανίζει όλες τις τοποθεσίες τις οποίες έχουμε στο ios reservation.



Εικόνα 46 Εισαγωγή νέας τοποθεσίας

Για την εισαγωγή νέας τοποθεσίας πατάμε νέο και με πολύ απλό τρόπο κάνουμε την εισαγωγή τις νέας τοποθεσίας.

Ξενοδοχεία.

#	Τίτλος	Τοποθεσία	Δημοσιευμένο	Σχόλια	Αστέρια	Δωμάτια	Ξενοδόχος	Προβολές	Κρατήσεις
1	Grande Bretagne	athens	✓	Εγγεγραμμένοι	☆☆☆☆☆	2	dimitris	103	0

Εικόνα 47 Ρυθμίσεις ξενοδοχείων

Στην επιλογή ξενοδοχείων έχουμε την δυνατότητα να δούμε όλα τα ξενοδοχεία του συστήματος καθώς και να εισάγουμε νέα ξενοδοχεία στο σύστημα μας.

Ξενοδοχεία/Λεπτομέρειες

The screenshot displays the 'Λεπτομέρειες' (Details) page for a hotel in the Elxis CMS. The page is part of a system for managing reservations, as indicated by the 'reservations > edit:hot' breadcrumb. The header includes the Elxis logo and navigation icons for 'Αποθήκευση', 'Εφαρμογή', 'Άκυρο', and 'Elxis Wiki'. The main content area is titled 'Ξενοδοχεία' and 'Διαχείριση ξενοδοχείων : Grande Bretagne'. A navigation menu at the top includes 'Λεπτομέρειες', 'Περιγραφή', 'Ειδοποίηση κράτησης', 'Παροχές ξενοδοχείου', 'Εικονοθήκη', 'Πληρωμές', 'Πρόσθετες υπηρεσίες', and 'Δωμάτια'. The 'Λεπτομέρειες' section contains a form with the following fields:

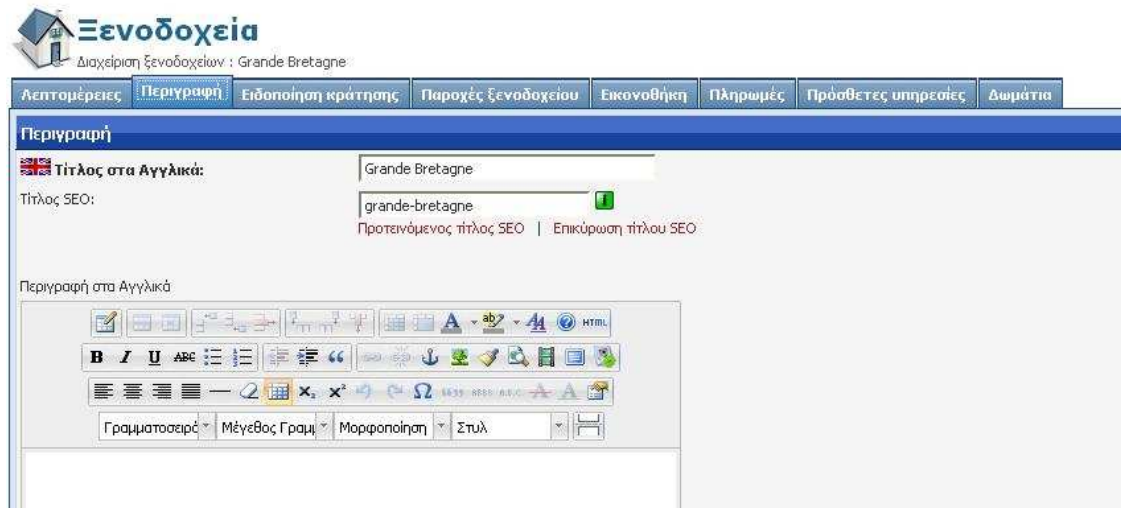
- Τοποθεσία: athens
- Τύπος ξενοδοχείου: Ξενοδοχείο (5 Αστέρια)
- Ξενοδόχος: admin - dimitris
- Ιδιοκτήτης: dimitris
- Διεύθυνση: Γερουμακη 7
- Τηλέφωνο: 5345435435
- ΦΑΞ: 543543543
- Χάρτης Google: [icon]
- Εικόνα χάρτη: - Επιλογή Εικόνας - [icon]
- Ωρα άφιξης: 14:00
- Ωρα αναχώρησης: 12:00
- Δημοσιευμένο: Όχι Ναι
- Σχόλια: Εγγεγραμμένα [icon]
- Σχόλια από Tripadvisor: [input] [icon] Βοήθεια
- Επιτρέπονται κατοικίδια: Όχι Ναι
- Περίοδος λειτουργίας: Όλο το έτος [input] ALL
- Όροι χρήσης: [input]

Powered by Elxis v2009.1 - Open Source CMS
Copyright (C) 2006-2010 Elxis.org. All rights reserved.

Εικόνα 48 Διαχείριση ξενοδοχείων

Στη επιλογή λεπτομέρειες έχουμε την δυνατότητα να εισάγουμε τα στοιχεία του ξενοδοχείου όπως τον ιδιοκτήτη, διεύθυνση ,τηλέφωνο, ορούς χρήσεις και άλλα. Μπορούμε επίσης να εισάγουμε και χάρτες από την Google και αξιολογήσεις από το Tripadvisor.com.

Ξενοδοχεία/Περιγραφή.



Εικόνα 49 Διαχείριση ξενοδοχείων

Σε αυτή την επιλογή μπορούμε να βάλουμε την περιγραφή του ξενοδοχείου από την πολύ απλή φόρμα που υπάρχει.

Ξενοδοχεία/Ειδοποίηση κράτησης.

Επιλέξτε ποιός, και με ποια μέθοδο επιθυμείτε να λαμβάνει ειδοποίηση για νέες κρατήσεις. Ειδοποίηση μέσω e-mail στέλνεται πάντα.

E-mail
Σε αυτή τη διεύθυνση e-mail θα λαμβάνει ο ιδιοκτήτης του ξενοδοχείου τις ειδοποιήσεις για κρατήσεις.

E-mail:

ΦΑΞ
Το IOS Reservations μπορεί να στείλει ειδοποίηση κράτησης μέσω FAX χρησιμοποιώντας την πύλη της InterFax. Για να χρησιμοποιήσετε αυτή τη λειτουργία απαιτείται να έχετε έναν λογαριασμό στο InterFax.net

Ενεργοποίηση Interfax: Όχι Ναι

Όνομα Χρήστη:

Κωδικός Πρόσβασης:

Αριθμός ΦΑΧ (διεθνής μορφή): (P.e. +302109999999)

Clickatell
Any message, any time.

Ενεργοποίηση Clickatell: Όχι Ναι

Όνομα Χρήστη:

Κωδικός Πρόσβασης:

API ID:

Αριθμός κινητού (διεθνής μορφή): (P.e. 306974999999)

Αποστολέας SMS: (P.e 306974999999 or HOTELHILTON) Ένα κινητό τηλέφωνο σε διεθνή μορφή ή μία αλφαριθμητική χορδή (μέγιστος μήκος 11 χαρακτήρες). Προκειμένου να αποσταλούν κακόβουλες ενέρονες η Clickatell απαιτεί να δηλώσετε τον αποστολέα (Sender ID) στον

Εικόνα 50 Διαχείριση ξενοδοχείων

Στην επιλογή ειδοποίηση κράτησης επιλέγουμε ποιός και με πια μέθοδο θα ειδοποιηθεί για την κατάσταση τις κρατήσεως του. Υπάρχει δυνατότητα ειδοποίησης με fax με sms ,email και τηλεφωνικός.

Ξενοδοχεία/Παροχές

Ξενοδοχεία
Διαχείριση ξενοδοχείων : Grande Bretagne

Αεποτομέριες Περιγραφή **Ειδοποίηση κράτησης** Παροχές ξενοδοχείου Εικονοθήκη Πλήρωμές Πρόσθετες υπηρεσίες Δωμάτια

Παροχές ξενοδοχείου

Safety Deposit Box

Restaurant

Newspapers

- Δική μου παροχή -

Εικόνα 51 Διαχείριση ξενοδοχείων

Μια πάρα πολύ απλή λειτουργία για την επιλογή των παροχών του ξενοδοχείου.

Ξενοδοχεία/Εικονοθήκη.



Εικόνα 52 Διαχείριση ξενοδοχείων

Σε αυτή την επιλογή ανεβάζονται φωτογραφίες για το κάθε ξενοδοχείο με πάρα πολύ απλό τρόπο.

Ξενοδοχεία/Πληρωμές.



Εικόνα 53 Διαχείριση ξενοδοχείων

Επιλογή τρόπων πληρωμής που περιλαμβάνει πιστωτικές – χρεωστικές κάρτες άλλα και διάφορους άλλους τρόπους όπως το PayPal.

Ξενοδοχεία/Πρόσθετες υπηρεσίες.



The screenshot shows the 'Ξενοδοχεία' (Hotels) management interface. The main menu includes 'Αετιομέρειες', 'Περιγραφή', 'Ειδοποίηση κράτησης', 'Παροχές ξενοδοχείου', 'Εικονοθήκη', 'Πληρωμές', 'Πρόσθετες υπηρεσίες', and 'Δωμάτια'. The 'Πρόσθετες υπηρεσίες' section is active, displaying a text box with the following content: 'Υπηρεσίες που παρέχει το ξενοδοχείο με επιπρόσθετη χρέωση. Οι πελάτες που κλείνουν δωμάτια στο ξενοδοχείο έχουν την δυνατότητα να επιλέξουν μία ή περισσότερες πρόσθετες διάρκειας διαμονής τους. Το κόστος της κάθε υπηρεσίας μπορεί να εισαχθεί ως τιμή εφόρου ή ανά ημέρα διαμονής. Επισκευθείτε το wiki για περισσότερη βοήθεια.' Below the text are two buttons: 'Προσθήκη' (Add) and 'W Βοήθεια' (Help).

Εικόνα 54 Διαχείριση ξενοδοχείων

Προσθήκη πρόσθετων υπηρεσιών του ξενοδοχείου.

Ξενοδοχεία/Δωμάτια.



The screenshot shows the 'Ξενοδοχεία' (Hotels) management interface. The main menu includes 'Αετιομέρειες', 'Περιγραφή', 'Ειδοποίηση κράτησης', 'Παροχές ξενοδοχείου', 'Εικονοθήκη', 'Πληρωμές', 'Πρόσθετες υπηρεσίες', and 'Δωμάτια'. The 'Δωμάτια' section is active, displaying a table with the following data:

Κωδ.	Τίτλος	Δημοσιευμένο	Δυναμικότητα	Άτομα	Κρατήσεις
1	luxroom	✓	1	1	0
2	Simple room	✓	10	2	0

Below the table, there is a note: 'Διαχειριστείτε τα δωμάτια του ξενοδοχείου από την ενότητα Δωμάτια'. At the bottom of the page, it says 'Powered by Elxis v2009.1 - Open Source CMS'.

Εικόνα 55 Διαχείριση ξενοδοχείων

Είναι η επιλογή η οποία βλέπουμε τα δωμάτια του ξενοδοχείου που έχουμε εισάγει.

Δωμάτια.

Δωμάτια
Διαχείριση δωματίων

#	Τίτλος	Ξενοδοχείο	Δημοσιευμένο	Κωδ.	Δυναμικότητα	Άτομα	Κλίμακα τιμών	Τιμή Σαββατοκύριακ
1	luxroom	Grande Bretagne	<input checked="" type="checkbox"/>	1	1	1	100.00 - 100.00	-
2	Simple room	Grande Bretagne	<input checked="" type="checkbox"/>	2	10	2	100.00 - 100.00	100.00 EUR

<< Αρχή < Προηγούμενο 1 Επόμενο > Τέλος >>

Εικόνα 56 Διαχείριση δωματίων

Δωμάτια/Λεπτομέρειες.

Δωμάτια
Διαχείριση δωματίων : Προσθήκη δωματίου

Λεπτομέρειες

Ξενοδοχείο:

Δυναμικότητα:

Άτομα:

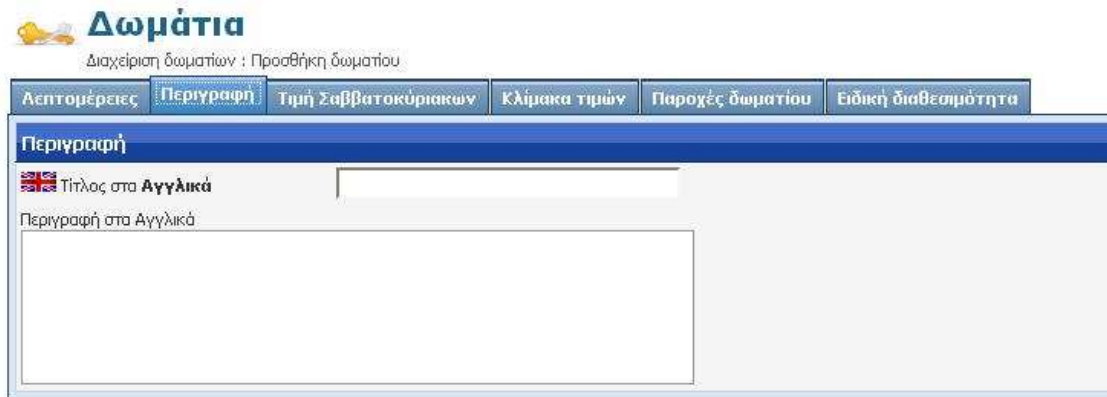
Δημοσιευμένο: Όχι Ναι

Εικόνα
Αποστολή εικόνας δωματίου

Εικόνα 57 Διαχείριση δωματίων

Εισαγωγή λεπτομερειών για κάθε νέο δωμάτιο που δημιουργείται όπως η δυναμικότητα, ξενοδοχείο κτλ.

Δωμάτια/Περιγραφή.

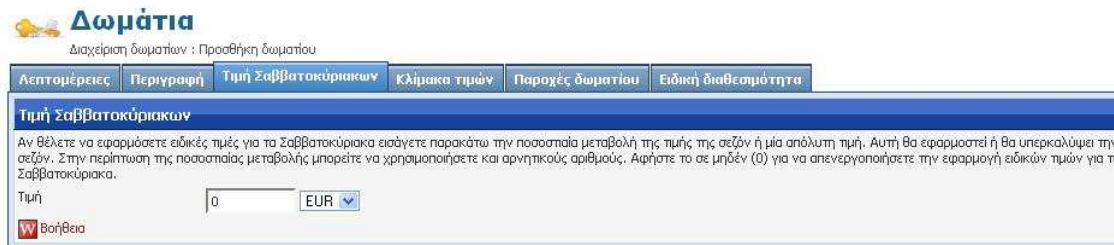


The screenshot shows a web interface for managing rooms. At the top, there is a header with the word 'Δωμάτια' (Rooms) and a sub-header 'Διαχείριση δωματίων : Προσθήκη δωματίου' (Room Management : Add room). Below the header is a navigation bar with several tabs: 'Λεπτομέρειες', 'Περιγραφή', 'Τιμή Σαββατοκύριακων', 'Κλίμακα τιμών', 'Παροχές δωματίου', and 'Ειδική διαθεσιμότητα'. The 'Περιγραφή' (Description) tab is selected. The main content area is titled 'Περιγραφή' and contains two text input fields: 'Τίτλος στα Αγγλικά' (Title in English) and 'Περιγραφή στα Αγγλικά' (Description in English).

Εικόνα 58 Διαχείριση δωματίων

Περιγραφή του κάθε δωματίου με πολύ απλό τρόπο.

Δωμάτια/Τιμες Σαββατοκύριακα.



The screenshot shows the same web interface as above, but with the 'Τιμή Σαββατοκύριακων' (Weekend Price) tab selected. The main content area is titled 'Τιμή Σαββατοκύριακων' and contains a text input field for 'Τιμή' (Price) with the value '0' and a dropdown menu for currency set to 'EUR'. Below the input field is a 'Βοήθεια' (Help) link. A small text block above the input field explains that users can enter a percentage change or a fixed value, and that zero is used to deactivate the weekend price.

Εικόνα 59 Διαχείριση δωματίων

Δυνατότητα διαφοροποίησης των τιμών τα σαββατοκύριακα.

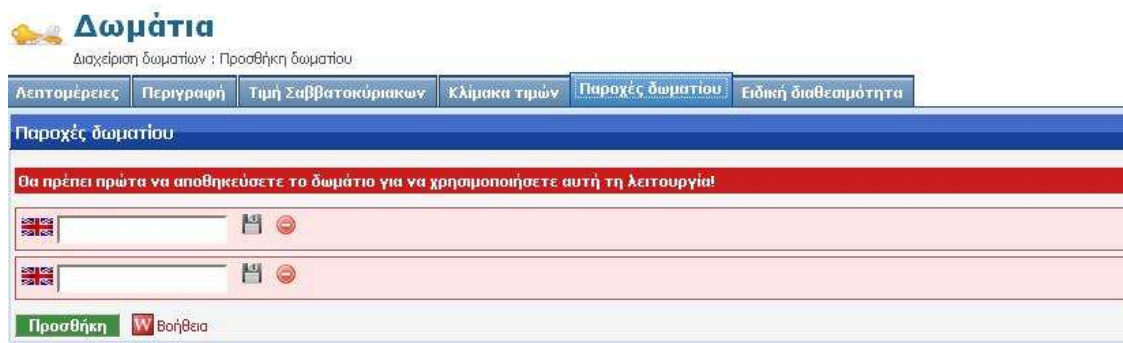
Δωμάτια/Κλίμακες τιμές.



Εικόνα 60 Διαχείριση δωματίων

Παραμετροποίηση των τιμών (περιόδων) του ξενοδοχείου.

Δωμάτια/Παροχές



Εικόνα 61 Διαχείριση δωματίων

Εισαγωγή των παροχών του κάθε δωματίου με πολύ απλό τρόπο.

Διαδικασία κλεισίματος δωματίου (front-end)

Το ios reservation component είναι το βασικό component που χρησιμοποιήθηκε στον ιστότοπο μας και μέσω αυτού γίνονται οι κρατήσεις με πάρα πολύ εύκολο και κατανοητό τρόπο.

Η διαδικασία για να γίνει μια κράτηση είναι απλή και γίνεται μέσα σε λίγα βήματα.

Βήμα πρώτο: αναζήτηση βάση τις ημερομηνίας.

Δωμάτια

Πότε θα θέλατε να μείνετε στο Grande Bretagne;

Παρακαλούμε, επιλέξτε τις ημερομηνίες διαμονής σας για να ελέγξετε τη διαθεσιμότητα.


Ημερομηνία άφιξης	<input type="text" value="2010-05-01"/>	Έλεγχος Εμφάνιση όλων των δωματίων
Ημερομηνία αναχώρησης	<input type="text" value="2010-05-02"/>	

Εικόνα 62 Έλεγχος διαθεσιμότητας

Αφού κάνουμε τη αναζήτηση τα αποτελέσματα θα έχουν την παρακάτω μορφή:

Διαθέσιμα δωμάτια

Διαθέσιμα δωμάτια από **Sat, 01 May 2010** ως **Sun, 02 May 2010**.

	1 x Luxroom Άτομα 1 Τιμή 100.00 EUR	100.00 EUR Τιμή για 1 διανυκτέρευση Ποσότητα <input type="text" value="0"/> Ημερολόγιο διαθεσιμότητας
Κράτηση >		

Εικόνα 63 Διαθέσιμα δωμάτια

Επιλεγούμε τη ποσότητα και πατάμε κράτηση

Προσωπικά στοιχεία

Παρακαλώ συμπληρώστε τα προσωπικά σας στοιχεία. Αυτά τα δεδομένα θα παραμείνουν ιδιωτικά και θα χρησιμοποιούν μόνο για την εξυπηρέτηση της κράτησής σας.

Όνομα	<input type="text" value="dimitris"/>
<small>υποχρεωτικό</small>	
Επίθετο	<input type="text"/>
<small>υποχρεωτικό</small>	
Διεύθυνση	<input type="text"/>
<small>υποχρεωτικό</small>	
Email	<input type="text" value="-"/>
<small>υποχρεωτικό</small>	
Τηλέφωνο	<input type="text"/>
<small>υποχρεωτικό</small>	
Κινητό	<input type="text"/> Βοήθεια
ΦΑΞ	<input type="text"/>
Α.Φ.Μ.	<input type="text"/>
<input type="button" value="Συνέχεια"/>	

Εικόνα 64 Εισαγωγή στοιχείων

Στην συνέχεια συμπληρώνουμε τα στοιχεία μας και διάφορες πληροφορίες.

Κράτηση

Grande Bretagne	Προσωπικά στοιχεία (αλλαγή)
Ημερομηνία άφιξης Sat, 01 May 2010 14:00	dimitris fdsf
Ημερομηνία αναχώρησης Sun, 02 May 2010 12:00	fdffdsf
Περίοδος διαμονής: 1 βράδυ	dimk11@hotmail.com
	4543543e

Δωμάτια (αλλαγή)

Δωμάτιο	Άτομα	Τιμή/Δωμάτιο	Σύνολο
1 x Ιuxroom		100.00 EUR	100.00 EUR
Σύνολο			100.00 EUR
<small>Τιμή για 1 διανυκτερεύση</small>			

Ενήλικες	<input type="text" value="1"/>
Παιδιά	<input type="text" value="0"/>
Δωμάτια μη καπνιστών	<input type="text" value="- Αδιάφορο -"/>
<small>Αν είναι διαθέσιμα</small>	
Κατοικίδια	<input type="text" value="- Κανένα -"/>
Σχόλια	<input type="text"/>
<small>Αν θέλετε να μας πείτε κάτι αναφορικά με την κράτησή σας κάντε το εδώ.</small>	
<input type="checkbox"/> Διάβασα και συμφωνώ με τους όρους και τις συνθήκες κράτησης.	
<input type="button" value="Κράτηση"/>	

Εικόνα 65 Κράτηση δωματίου

Στο επόμενο βήμα συμπληρώνουμε κάποιες επιπλέον πληροφορίες όπως αριθμός παιδιών κτλ.

Επιβεβαίωση



Grande Bretagne
Γερονυμακη 7
athens

Προσωπικά στοιχεία

Όνομα	dimitris
Επίθετο	fdsf
Διεύθυνση	fdfddsf
Email	dimk11@hotmail.com
Τηλέφωνο	4543543e

Δωμάτια/Υπηρεσίες

Ημερομηνία άφιξης: **Sat, 01 May 2010 14:00**
Ημερομηνία αναχώρησης: **Sun, 02 May 2010 12:00**
Περίοδος διαμονής: **1 βράδυ**
Άτομα: **1** (1 Ενήλικες, 0 Παιδιά)

Δωμάτια/Υπηρεσίες	Ποσότητα	Τιμή μονάδος	Τιμή
Luxroom	1	100.00 €	100.00 €
Υποσύνολο (Δωμάτια)			100.00 €
			Τιμή για 1 διανυκτερεύση
Σύνολο			100.00 €

[Υποβολή κράτησης >](#)

Εικόνα 66 Κράτηση δωματίου

Στο τελευταίο βήμα είναι η επιβεβαίωση όπου ολοκληρώνετε και η διαδικασία τις κράτησης.

Κρατήσεις

Κρατήσεις
Διαχείριση κρατήσεων

Κατάσταση
Κωδικός κράτησης

Σύνολο επιβεβαιωμένων κρατήσεων: **0.00 EUR**
Σύνολο πληρωμένων εγγυήσεων: **0.00 EUR**

#	Κωδικός κράτησης	Όνομα	Ξενοδοχείο	Ημερομηνία	Ημερομηνία άφιξης	Άτομα	βράδια	Σύνολο	Ποσό εγγύησης	Κατάσταση
<< Αρχή < Προηγούμενο Επόμενο > Τέλος >>										
Εμφάνιση # <input type="text" value="20"/> Δεν βρέθηκαν εγγραφές										

Εικόνα 67 Κρατήσεις

Σε αυτή την επιλογή γίνεται η επιβεβαίωση τις κρατήσεως όπου με πολύ απλό και κατανοητό τρόπο ο κάθε ξενοδόχος βλέπει όλες τις κρατήσεις και τα στοιχεία αυτών αφού ειδοποιηθεί με mail για κάθε νέα κράτηση.

3.8.2 Το component ios sitemap

Το component Sitemap για το Elxis CMS δημιουργεί ένα χάρτη της ιστοσελίδας καθώς και ειδικούς χάρτες για το Google, το Yahoo και τις άλλες μηχανές αναζήτησης. Αν έχετε περισσότερες της μίας δημοσιευμένες γλώσσες τότε θα δημιουργήσει αυτόματα ξεχωριστούς χάρτες για κάθε γλώσσα.

Sitemap

Accommodation

- luxury
- lux rooms
- best rooms
- suites
- super suites

Restaurants

Conference

location

photos

Reservations

contact us

About us

info

Εικόνα 68 Sitemap

3.8.3 Το component newsletter

Είναι μια λειτουργία κατά την οποία ο χρήστης μπορεί να εγγραφη και να μπορεί να λαμβάνει mail με τα τελευταία νέα ,νέες προσφορές,και ειδοποιήσεις.

elxis

◆ Ενημερωτικό δελτίο > Ρυθμίσεις

Ενημερωτικό δελτίο : Ρυθμίσεις

[Βοήθεια](#)

Εγγραφή	<input type="text" value="Όποιοσδήποτε"/>	Επιλέξτε ποιο μπορούν να εγγράφονται στην λίστα αλληλογραφίας σας από το δημόσιο τμήμα.
Επαλήθευση e-mail	<input type="radio"/> Όχι <input checked="" type="radio"/> Ναι	Αν ενεργοποιηθεί τότε μετά από μια νέα εγγραφή ένα ειδικό e-mail στέλνεται στον συνδρομητή με έναν σύνδεσμο επαλήθευσης. Η νέα συνδρομή ενεργοποιείται μόνο αφού ο χρήστης επισκεφθεί αυτόν τον σύνδεσμο. Με αυτόν τον τρόπο διασφαλίζετε ότι ο χρήστης είναι ο ιδιοκτήτης αυτής της διεύθυνσης e-mail και ότι η διεύθυνση e-mail είναι έγκυρη.
Γλώσσα	<input type="checkbox"/> Αγγλικά <input type="checkbox"/> Ελληνικά	Αν επιθυμείτε να στέλνετε διακεκριμένα μηνύματα e-mail ανάλογα με την γλώσσα, τότε επιλέξτε εδώ τις γλώσσες που θέλετε να ενεργοποιήσετε. Οι χρήστες κατά την εγγραφή τους θα μπορούν επίσης να επιλέξουν την γλώσσα της προαίας τους από αυτές που θα ενεργοποιήσετε εδώ. Αν έχετε μόνο μία δημοσιευμένη γλώσσα τότε μην επιλέγετε καμία γλώσσα.
Μη-αποδεκτά TLD	<input type="text"/>	Λίστα Top Level Domains (όπως τα com,net,org) χωρισμένα μεταξύ τους με κόμμα που δεν είναι αποδεκτά για εγγραφή στη λίστα αλληλογραφίας σας.
Μη-αποδεκτά domain	<input type="text"/>	Λίστα ονομάτων domain (όπως τα badsite.com,hackers.cn) χωρισμένα μεταξύ τους με κόμμα που δεν είναι αποδεκτά για εγγραφή στη λίστα αλληλογραφίας σας.
Αποδεκτά TLDs	<input type="text"/>	Λίστα Top Level Domains (όπως τα com,net,org) χωρισμένα μεταξύ τους με κόμμα για τα οποία και μόνο επιτρέπονται εγγραφές. Αφήστε αυτό το πεδίο κενό αν θέλετε να επιτρέπονται από όλα.
Αποδεκτά domain	<input type="text"/>	Λίστα ονομάτων domain (όπως τα mysite.com,friendlysite.gr) χωρισμένα μεταξύ τους με κόμμα για τα οποία και μόνο επιτρέπονται εγγραφές. Αφήστε αυτό το πεδίο κενό αν θέλετε να επιτρέπονται από όλα.
Ένα ανά αποδέκτη	<input checked="" type="radio"/> Όχι <input type="radio"/> Ναι	Αποστολή ενός μηνύματος ανά αποδέκτη. Λειτουργεί μόνο αν η μέθοδος αποστολής είναι PHP Mail! Αν ενεργοποιηθεί, το IOS Newsletters θα στέλνει ένα μήνυμα ανά αποδέκτη. Συνεπώς, αν στέλνετε μήνυμα σε 50 ανθρώπους, θα σταλούν 50 e-mail. Αν χρησιμοποιείτε αυτή τη λειτουργία χαμηλώστε τον αριθμό Αποδεκτών Ανά Βήμα. Αν αυτή η λειτουργία απενεργοποιηθεί, θα στέλνεται 1 e-mail σε κάθε βήμα για όλους του αποδέκτες.
Αποδέκτες ανά βήμα	<input type="text" value="50"/>	Το IOS Newsletter προκειμένου να μετριάσει το φόρτο του διακομιστή στέλνει τα μηνύματα σε βήματα. Ορίστε εδώ τον αριθμό των μηνυμάτων που θα στέλλονται σε κάθε βήμα. Χαμηλώστε αυτό το όριο αν δείτε ότι το κάθε βήμα αργεί υπερβολικά να εκτελεστεί.
Στατιστικά	<input type="radio"/> Όχι <input checked="" type="radio"/> Ναι	Εμφάνιση στατιστικών του Newsletter στην δημόσια σελίδα του component;
Όνομα αποστολέα	<input type="text" value="My Company"/>	
E-mail αποστολέα	<input type="text" value="user@domain.com"/>	
Μέθοδος αποστολής	<input type="text" value="PHP mail"/>	
Επιβεβαίωση ανάγνωσης	<input checked="" type="radio"/> Όχι <input type="radio"/> Ναι	
Απάντηση σε	<input type="radio"/> Όχι <input checked="" type="radio"/> Ναι	Προσθήκη διεύθυνσης e-mail Απάντηση Σε στις επικεφαλίδες των e-mail;
Διαδρομή Sendmail	<input type="text" value="/usr/sbin/sendmail"/>	Χρησιμοποιείται μόνο αν η Sendmail είναι η επιλεγμένη μέθοδος αποστολής (προκαθορισμένη τιμή: /usr/sbin/sendmail).
Διακομιστής SMTP	<input type="text" value="localhost"/>	
Θύρα SMTP	<input type="text" value="25"/>	
Ασφαλής SMTP	<input type="text" value="Όχι"/>	
Πιστοποίηση SMTP	<input checked="" type="radio"/> Όχι <input type="radio"/> Ναι	
Όνομα χρήστη SMTP	<input type="text"/>	
Κωδικός SMTP	<input type="text"/>	
Πνευματικά δικαιώματα	<input type="radio"/> Όχι <input checked="" type="radio"/> Ναι	Επιλέξτε αν επιθυμείτε να εμφανίζονται τα πνευματικά δικαιώματα στην αρχική σελίδα του component. Αυτή είναι η μόνη μου επιλογή για την δωρεάν παροχή αυτού του component!

Powered by [Elxis v2009.1](#) - Open Source CMS
 Copyright (C) 2006-2010 [Elxis.org](#). All rights reserved.

Εικόνα 69 Ρυθμίσεις newsletter

Εγγραφείτε στο ενημερωτικό μας δελτίο

Συμπληρώστε τα προσωπικά σας στοιχεία για να εγγραφείτε στην λίστα ενημερωτικών δελτίων μας. Όλα τα πεδία είναι υποχρεωτικά. Θα μπορείτε ανά πάσα στιγμή να διαγραφείτε από αυτή τη λίστα αν δεν θέλετε πλέον να λαμβάνετε ενημερωτικά e-mail. Η διεύθυνση e-mail σας θα ελεγχθεί προκειμένου να γίνει αποδεκτή η εγγραφή σας.

Όνομα

Επίθετο

Email

Κωδικός ασφαλείας 13 + 32 =

Εικόνα 70 Ρυθμίσεις newsletter

Διαγραφείτε από το ενημερωτικό μας δελτίο

Συμπληρώστε την διεύθυνση e-mail σας για να διαγραφείτε από το ενημερωτικό μας δελτίο. Μία ειδική διεύθυνση URL θα σταλεί στο e-mail σας. Πατήστε την για να διαγραφείτε από τη λίστα αλληλογραφίας μας.

Email

Κωδικός ασφαλείας 5 + 40 =

Εικόνα 71 Ρυθμίσεις newsletter

3.8.4 Το component ios gallery

Είναι το photo gallery του ιστότοπου μας το οποίο παρουσιάζει οπτικά τους χώρους του ξενοδοχείου.

Ios gallery/Ρυθμίσεις



Γενικές ρυθμίσεις	
Τίτλος	hotel photos
Κύρια Γλώσσα	Αγγλικά
Γλώσσα 1	Αγγλικά Τίτλος hotels
Γλώσσα 2	- Καμία -
Γλώσσα 3	- Καμία -
Μέθοδος εμφάνισης	Lightview (Prototype)
Εικόνες κατηγοριών	Πλάτος 160 Ύψος 120 pixels
Πλάτος μικρογραφίας	80 pixels
Μέγιστο πλάτος εικόνων	400 pixels
Πνευματικά δικαιώματα	<input checked="" type="radio"/> Όχι <input type="radio"/> Ναι

Εικόνα 72 Ios gallery/Ρυθμίσεις

Εδώ γίνονται όλες οι γενικές ρυθμίσεις του component όπως γλώσσες, πρότυπα κτλ.

Ios gallery/Ετικέτες



Ετικέτες	
Νέφος ετικετών	<input type="radio"/> Όχι <input checked="" type="radio"/> Ναι
Αριθμός ετικετών	50
Ενημέρωση ετικετών	<input type="radio"/> Όχι <input checked="" type="radio"/> Ναι

Εικόνα 73 Ios gallery/Ρυθμίσεις

Επιλογή ετικετών με πολύ απλό τρόπο.

Ios gallery/Garellific

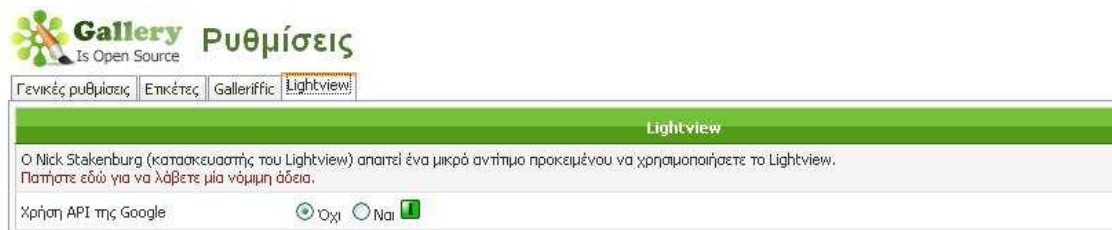


Gallerific		
Πλάτος στήλης μικρογραφιών	160	pixels
Μικρογραφίες ανά σελίδα	15	
HTML πλάτος μικρογραφίας	40	pixels
Μέγιστο πλάτος εικόνων	408	pixels
HTML πλάτος εικόνων	400	pixels
Σύνδεση προήγησης	<input checked="" type="radio"/> Ναι	
Αυτόματο slide show	<input checked="" type="radio"/> Ναι	

Εικόνα 74 Ios gallery/Ρυθμίσεις

Ρυθμίσεις επιλογής ενός συγκεκριμένου προτύπου εμφάνισης φωτογραφιών .

Ios gallery/Lightview



Lightview		
Ο Nick Stakenburg (κατασκευαστής του Lightview) απαιτεί ένα μικρό αντίτιμο προκειμένου να χρησιμοποιήσετε το Lightview. Πατήστε εδώ για να λάβετε μια νόμιμη άδεια.		
Χρήση API της Google	<input checked="" type="radio"/> Ναι	

Εικόνα 75 Ios gallery/Ρυθμίσεις

Πρότυπο εμφάνισης φωτογραφιών με πληρωμή.

hotel photos



Εικόνα 76 Photo Gallery

3.9 Modules που έχουν χρησιμοποιηθεί στον ιστότοπο

3.9.1 Το Module Dsmenu

Είναι ένα δυναμικό μενού με χρήση JavaScript το οποίο έχει χρησιμοποιηθεί σαν κεντρικό menu.

The screenshot displays the Joomla! administrator interface for configuring the Dsmenu module. The interface is divided into two main sections: 'Λεπτομέρειες Module' (Module Details) and 'Παράμετροι' (Parameters).

Λεπτομέρειες Module

- Τίτλος:** DSMenu
- Εμφάνιση τίτλου:** Όχι Ναι
- Θέση:** dimitrisme
- Κατάταξη Module:** 1::DSMenu
- Γλώσσα:** english, greek
- Επίπεδο πρόσβασης:** Public Frontend, Registered, Author, Editor, Publisher, Public Backend, Manager, Administrator
- Δημοσιευμένο:** Όχι Ναι
- Κωδ.:** 48
- Περιγραφή:** Dynamic Suckerfish Menu is just what it says, but also if menu image is specified it will be taken as menu item instead of text. Edit CSS /modules/dsmenu/dsmenu_h.css (Horizontal) or modules/dsmenu/dsmenu_v.css (Vertical) respectively to customize.

Παράμετροι

- Επίθεμα Κλάσης Module:** [Empty field]
- Όνομα Μενού:** elxistestmenu
- Στυλ:** Οριζόντιο

Εικόνα 77 Module Dsmenu



Εικόνα 78 Χρήση Dsmenu

3.9.2 Το Module Select Language

Το module select Language το οποίο είναι εκείνο που κάνει τις εναλλαγές στις γλώσσες του ιστότοπου (κάθε module ,άρθρο,component μπορεί να υπάρξει σε πολλές γλώσσες).

Λεπτομέρειες Module

Τίτλος:

Εμφάνιση τίτλου: Όχι Ναι

Θέση:

Κατάταξη Module:

Γλώσσα:

Επίπεδο πρόσβασης:

Δημοσιευμένο: Όχι Ναι

Κωδ.: 35

Περιγραφή: Εμφανίζει μία φόρμα ή συνδέσμους αλλαγής γλώσσας στο δημόσιο τμήμα.

Παράμετροι

Επιθεμα Κλάσης Module:

Δείκτης:

Μορφή:

Έξυπνος διακόπτης: Όχι Ναι

Εικόνα 79 Module Select Language

3.9.3 Το Module Login Form

Είναι εκείνο το οποίο μας δίνει την δυνατότητα να εγγραφούμε στον ιστότοπο μας και να αποκτήσουμε δυνατότητες που έχουν μονό τα μέλη του κάθε ιστοτόπου.

Εγγραφή

Τα πεδία με τον αστερίσκο (*) είναι υποχρεωτικά.

Όνομα: *

Ψευδώνυμο: *

Email: *

Κωδικός Πρόσβασης: *

Επιβεβαίωση Κωδικού Πρόσβασης: *

Γλώσσα προτίμησης: *

Κωδικός ασφαλείας:

Πληκτρολογήστε τον κωδικό ασφαλείας: *

The screenshot shows the login form with the following elements:

- Input field for Name (empty)
- Input field for Pseudonym (empty)
- Input field for Email (containing "admin")
- Input field for Password (filled with six dots)
- Input field for Confirm Password (empty)
- Language dropdown menu (set to "greek")
- CAPTCHA image showing the Greek characters "C T P Z P T" and a speaker icon
- Input field for Security Code (empty)

Εικόνα 80 Module Login Form

3.9.4 Το module contact us

Είναι εκείνο που μας δίνει την δυνατότητα επικοινωνίας με τον ιδιοκτήτη του ιστότοπου.

Στείλτε ένα μήνυμα email σε αυτή την επαφή:

Γράψτε το όνομά σας:

Διεύθυνση Email:

Θέμα μηνύματος:
















Γράψτε το μήνυμά σας:

Στείλτε ένα αντίγραφο αυτού του μηνύματος στη δική σας διεύθυνση email

Εικόνα 81 Module contact us

3.9.5 Το module ios noobslide

Το module ios noobslide το οποίο είναι ένα photo gallery με δυνατότητες διαφορετικής προσεγγίσεις όσον αφορά την παρουσίαση των φωτογραφιών.


Παράμετροι		
Επιθεμα Κλάσης Module:	<input type="text"/>	
Ενεργοποίηση Προσωρ. Μνήμης:	<input checked="" type="radio"/> Όχι <input type="radio"/> Ναι	
GENERAL SETTINGS		
Images source:	<input type="text" value="Folder images (Elxis 2009.1+)"/>	
Slide style:	<input type="text" value="5 - Vertical, On walk"/>	
Load MooTools:	<input type="radio"/> Όχι <input checked="" type="radio"/> Ναι	
Maximum images:	<input type="text" value="10"/>	
Show buttons?:	<input checked="" type="radio"/> Απόκρυψη <input type="radio"/> Εμφάνιση	
Auto play:	<input type="radio"/> Όχι <input checked="" type="radio"/> Ναι	
Transition duration:	<input type="text" value="1.0 sec"/>	
Interval:	<input type="text" value="3 sec"/>	
Images width:	<input type="text" value="828"/>	
Images height:	<input type="text" value="195"/>	
SLIDE FOLDER IMAGES		
Images folder:	<input type="text" value="myphoto"/>	
Folder title:	<input type="text"/>	
Folder link:	<input type="text"/>	

Εικόνα 82 Module ios noobslide




Εικόνα 83 φωτογραφία από slide show

3.9.6 Στιγμιότυπα από την εργασία




**HOTEL
GRANDE BRETAGNE**
A LUXURY COLLECTION HOTEL
Athens

 εισόδος


Grand Bretane Hotel Luxury

Constitution Square Athens 10564 Greece Phone: +30 210 3330000 Fax: +30 210 3228034

Διαμονή Υπηρεσίες Εστιατορία Συνεδρία Τοποθεσία videos Φωτογραφίες Κρατήσεις Επικοινωνία




Suites




Oversized Suite with Private Bedroom and King Bedding, Separate Living Room with Separate Full Size Sofa Sleeper. Whirlpool Tub for Two. Refrigerator, Microwave Oven, Coffee Tea Makers, In-room Safe, Iron & Ironing Board, 2 Telephones w/ Voicemail & Dataports, 42" flatscreen HDTVs in living room, 37"

pools




I still had to keep up the journal, though. In my hands it became the story of a father and son, and my unwillingness to practice my butterfly. My dad is a strong swimmer, he still goes every morning. When I showed him this pool, he was like, "I swim about 1 and 2/3rds of that pool every day." Man would I like

Restaurants




Business is good for the restaurant industry. Americans now spend roughly half their food budget dining out, and restaurants expect revenue of more than \$537 billion in 2007. That's a 67% increase since 1997. But it's not just our collective avoidance of the kitchen that's pumping profits: Restaurants work every

the best hotels worldwide








Paros Island is located in the center of the Cyclades cluster, in the Aegean Sea, **Greece**, surrounded by sparkling azure waters. It is a land that combines **traditional** island features and **breathtaking** scenery, enchanting every visitor and making it one of the most attractive holiday spots in the **Aegean** Sea. Find hotels onParos Island is






the best hotels worldwide



Paros Island is located in the center of the Cyclades cluster, in the Aegean Sea, **Greece**, surrounded by sparkling azure waters. It is a land that combines **traditional** island features and **breathtaking** scenery, enchanting every visitor and making it one of the most attractive holiday spots in the **Aegean** Sea. Find hotels onParos Island is


Για εμάς | Επικοινωνία | Χάρτης | Sitemap | newsletter | map








© 2010 Starwood Hotels & Resorts Worldwide, Inc. All rights reserved.



Εικόνα 84 Στιγμιότυπο Εργασίας




**HOTEL
GRANDE BRETAGNE**
A LUXURY COLLECTION HOTEL
Athens

 εισόδος


Grand Bretane Hotel Luxury

Constitution Square Athens 10564 Greece Phone:  +30 210 3330000  Fax: +30 210 3226034







[Διαμονη](#) [Υπηρεσιες](#) [Εστιατορια](#) [Συνοδρια](#) [Τοποθεσια](#) [videos](#) [Φωτογραφιες](#) [Κρατησεις](#) [Επικοινωνια](#)



Personalized
Luxury












hotel photos

 LUXURY ROOMS 0 εικόνες	 Simple rooms 0 εικόνες	 Restaurants 2 εικόνες	 Pools 2 εικόνες
 Double rooms 0 εικόνες	 Suites 0 εικόνες	<p style="text-align: center; font-size: small;">Οι πιο πρόσφατες εικόνες</p>	

Ετικέτες: [golden](#) [frere](#) [restaurant](#) [silver](#)

[Για εμας](#) | [Επικοινωνια](#) | [Χαρτης](#) | [Sitemap](#) | [newsletter](#) | [map](#)

© 2010 Starwood Hotels & Resorts Worldwide, Inc. All rights reserved.

Εικόνα 85 Στιγμιότυπο Εργασίας



Grand Bretagne Hotel Luxury

ΕΙΣΟΔΟΣ

Constitution Square Athens 10564 Greece Phone: +30 210 3330000 Fax: +30 210 3226034

Διαμονή Υπηρεσίες Εστιατορία Συνεδρία Τοποθεσία videos Φωτογραφίες Κρατήσεις Επικοινωνία



Συνεδρία

Στον 6ο και 7ο όροφο του ξενοδοχείου, και οι δύο Executive Grande Σουίτες έχουν κατασκευαστεί με μοναδική προσοχή στη λεπτομέρεια, για παράδειγμα, με βαριά μεταξωτά και δαμασκηνά υφάσματα σε απαλές κρεμ και γκρι αποχρώσεις, φροντισμένες κουρτίνες, αστραφτερούς πολυελαίους και εκλεκτική επίπλωση με αντίκες των οίκων Christie's και Sotheby's. Όλη αυτή η πολυτέλεια επιτείνεται από τον πρόσθετο ιδιωτικό εξωτερικό χώρο.

Η αποκλειστική βεράντα της σουίτας έχει μια υπέροχη θέα προς διάσημα αξιοθέατα της πόλης της Αθήνας. Μπορείτε να παρακολουθήσετε καθημερινά την αλλαγή φρουράς μπροστά από το Κοινοβούλιο στην Πλατεία Συντάγματος, ενώ το αρχαίο θαύμα του Παρθενώνα στην κορυφή της Ακρόπολης και το λευκό εκκλησάκι του Αγίου Γεωργίου στην κορυφή του Λόφου του Λυκαβητού σίγουρα θα κεντρίσουν τη φαντασία σας.

Κατά την άφιξή σας, το προσωπικό Butler θα σας βοηθήσει να τακτοποιηθείτε, όσο θα ξεκουράζεστε στον βαθύ ταπετσαρισμένο καναπέ του ευρύχωρου καθιστικού. Μια πιατέλα με φρέσκα φρούτα και ένα επάργυρο σκεύος με εκλεκτά σοκολατάκια σας περιμένουν για ένα γλυκό καλωσόρισμα. Το απλόχωρο τραπέζι εργασίας διαθέτει τηλεφωνο με δύο γραμμές IDD για εύκολη Πρόσβαση Ίντερνετ Υψηλής Ταχύτητας.

Στο αναπαυτικό υπνοδωμάτιο, τα κρεβάτια king-size, queen-size ή twin-size που φέρουν την υπογραφή της Luxury Collection με πουπουλένια παπλώματα και αφράτα μαξιλάρια εγγυώνται τη χαλάρωσή σας, ενώ ένα ειδικά διαμορφωμένο ντουλάπι στεγάζει τηλεόραση, DVD και CD για την ψυχαγωγία σας. Υπάρχει επίσης μονάδα φαγητών και ποτών.

Μια υπέροχη γκαρνταρόμπα παρέχει άφθονο χώρο για προσωπικά αντικείμενα, ενώ το παρακείμενο λουτρό από μάρμαρο είναι εξίσου απολαυστικό. Διαθέτει μεγάλο διπλό νιπτήρα, βαθιά μπανιέρα και ξεχωριστή ντουζίρα με λειτουργία ατμού τύπου spa. Τα είδη προσωπικής φροντίδας Hermès ταιριάζουν με την περιβάλλουσα λάμψη, ενώ οι αντιβαμπωτικοί και φωτιζόμενοι μεγεθυντικοί καθρέπτες, τα αφράτα μπουρνούζα και οι παντόφλες, το σεσουάρ επαγγελματικού τύπου και η ζυγαριά προσφέρουν προνοητικά ακόμη περισσότερη άνεση.

- Θέα προς την Ακρόπολη, την Πλατεία Συντάγματος ή τον Λόφο του Λυκαβητού
- Ιδιωτική βεράντα
- 24ωρη υπηρεσία Butler
- Εξωριστό καθιστικό και χώροι εργασίας
- Γκαρνταρόμπα
- Τηλεόραση με επίπεδη οθόνη πλάσματος στο λουτρό
- Διπλός νιπτήρας
- Ντουζίρα με λειτουργία ατμού
- Είδη προσωπικής φροντίδας Hermès
- Προσφερόμενη πιατέλα με φρούτα και επάργυρο σκεύος με σοκολατάκια κατά την άφιξη
- Ντουλάπι με τηλεόραση, DVD/CD player

Για εμάς | Επικοινωνία | Χάρτης | Sitemap | newsletter | map



© 2010 Starwood Hotels & Resorts Worldwide, Inc. All rights reserved.

Εικόνα 86 Στιγμιότυπο Εργασίας



Grand Bretagne Hotel Luxury

Εισαδος

Constitution Square Athens 10564 Greece Phone: +30 210 3330000 Fax: +30 210 3226034

Διαμονη Υπηρεσιες Εστιατορια Συνεδρια Τοποθεσια videos Φωτογραφιες Κρατησεις Επικοινωνια



Grande Bretagne ★★★★★

Γερονιμαχη 7

Επισκόπηση και διαθεσιμότητα Εικονοθήκη Επικοινωνία Σχόλια



περισσότερες εικόνες

Δωμάτια

Πάτε θα θέλατε να μείνετε στο Grande Bretagne;

Παρακαλούμε, επιλέξτε τις ημερομηνίες διαμονής σας για να ελέγξετε τη διαθεσιμότητα

Ημερομηνία άφιξης	<input type="text" value="2010-05-24"/>
Ημερομηνία αναχώρησης	<input type="text" value="2010-05-25"/>

Έλεγχος

Εμφάνιση όλων των δωματίων

Παροχές ξενοδοχείου

• Safety Deposit Box • Restaurant • Newspapers

Πληροφορίες

Περίοδος λειτουργίας	Όλο το έτος
Ώρα άφιξης	14:00
Ώρα αναχώρησης	12:00
Κατοικίδια	Τα κατοικίδια επιτρέπονται σε αυτό το ξενοδοχείο.
Προβολές	125
Ημερομηνία	Monday, 19 April 2010

Ακύρωση κράτησης

Μπορείτε να ακυρώσετε μία κράτηση ως και 5 ημέρες πριν την ημερομηνία άφιξης. Ανάλογα της πολιτικής του ξενοδοχείου ίσως χρεωθείτε ένα ποσό για την ακύρωση. Ανατρέξτε στους όρους χρήσης για περισσότερες πληροφορίες.

Όροι χρήσης

οροι χρησης

Για εμας | Επικοινωνια | Χαρτης | Sitemap | newsletter | map



MERIDIEN | IFC | THE LUXURY COLLECTION | WESTIN | FOURPOINTS



© 2010 Starwood Hotels & Resorts Worldwide, Inc. All rights reserved.

Εικόνα 87 Στιγμιότυπο Εργασίας



Grand Bretane Hotel Luxury



εισόδος

Constitution Square Athens 10564 Greece Phone: +30 210 3330000 Fax: +30 210 3226034

[Διαμονη](#) [Υπηρεσιες](#) [Εστιατορια](#) [Συνεδρια](#) [Τοποθεσια](#) [videos](#) [Φωτογραφιες](#) [Κρατησις](#) [Επικοινωνια](#)



Επικοινωνια

Homo Elxius

Διεύθυνση:

Πληροφορίες: fjoiwufoiweifjoiwifew f ewf wewefewfew f ewef



Στείλτε ένα μήνυμα email σε αυτή την επαφή:

Γράψτε το όνομά σας:

Διεύθυνση Email:

Θέμα μηνύματος:

Γράψτε το μήνυμά σας:

Στείλτε ένα αντίγραφο αυτού του μηνύματος στη δική σας διεύθυνση email

Κωδικός ασφαλείας:

Πληκτρολογήστε τον κωδικό ασφαλείας:

[Για εμας](#) | [Επικοινωνια](#) | [Χαρτης](#) | [Sitemap](#) | [newsletter](#) | [map](#)

spg.

Starwood
Preferred
Guest

MERIDIEN

loft

THE LUXURY COLLECTION

WESTIN

FOUR POINTS

WYNDHAM

Shuraton

ST REGIS

W
HOTELS

© 2010 Starwood Hotels & Resorts Worldwide, Inc.
All rights reserved.

Εικόνα 88 Στιγμιότυπο Εργασίας

ΚΕΦΑΛΑΙΟ 4 - ΣΥΜΠΕΡΑΣΜΑΤΑ

4.1 Για το elxis cms

Το elxis cms αν και δεν προωθείται από κάποια μεγάλη εταιρία είναι ένα πάρα πολύ καλό free cms το οποίο δεν έχει τίποτα να ζηλέψει από άλλα cms του εμπορίου και ας είναι πιο εμπορικά αναγνωρισμένα .

Η ομάδα ανθρώπων που το στηρίζει είναι δίπλα σε όσους ενδιαφέρονται να αναπτύξουν οτιδήποτε με το elxis και να λύσουν κάθε απορία με για αυτό.

4.2 Για το ios reservation system

Είναι ίσως το πιο αξιόλογο από όλα που κυκλοφορούν στην αγορά με την κάθε νέα του έκδοση να ξεπερνά τις προσδοκίες αυτών που το χρησιμοποιούν κάθε φορά. Η λειτουργικότητα του είναι σε ικανοποιητικά επίπεδα και είναι κατανοητό ακόμα και σε χρήστες οι οποίοι δεν έχουν ξανακάνει κράτηση σε παρόμοιο Online σύστημα.

4.3 Πιθανές βελτιώσεις για το Ios Reservation System

Το Ios Reservation System αν και είναι ένα πλήρες σύστημα κρατήσεων θα μπορούσε σε επόμενες εκδόσεις του να είναι πιο ευέλικτο από την πλευρά του developer δηλαδή να έχει τη δυνατότητα να μπορεί να αφαιρέσει ορισμένες λειτουργίες οι οποίες δεν είναι τόσο εμφανείς μέσα στο σύστημα και που υπάρχουν και σαν αυτόνομες από διάφορα Modules και Components όπως η επικοινωνία και το το photogallery .

Επίσης μια σημαντική αναβάθμιση θα ήταν να υπήρχε η δυνατότητα επιλογής μιας mini φόρμας αναζήτησεως δωματίων που θα μπορούσε να πάει στην αρχική σελίδα έτσι ώστε να υπάρχει άμεση επαφή με τον υποψήφιο πελάτη μας.

4.4 Πηγές

4.4.1 Ηλεκτρονικές πηγές

- 1) openarchives.gr, 2010 . Ηλεκτρονικό εμπόριο .
<http://www.openarchives.gr/>
- 2) Go-online.gr, 2010. Ηλεκτρονικές Υπηρεσίες και Εφαρμογές στον Τουρισμό.
<http://www.go-online.gr/bit/news/show>
- 3) Auth.gr, 2010.Τι είναι html.
<http://pacific.jour.auth.gr/html/>
- 4) Auth.gr, 1010.Τι είναι τα css.
<http://pacific.jour.auth.gr/css/>
- 5) Microsoft.com, 2010.Τι είναι η xml.
<http://office.microsoft.com/el-gr/help/HA100340221032.aspx>
- 6) Php.net, 2010.Τι είναι η php.
<http://www.php.net>
- 7) Wikipedia.org, 2010.Τι είναι το cms.
<http://www.wikipedia.org>
- 8) Elxis.org, 2010.Το elxis cms.
<http://www.elxis.org>
- 9) Wikipedia.org. 2010.Τι είναι το joomla.
<http://www.wikipedia.org>
- 10) Nukeacademy.gr, 2010.Τι είναι το DNN;

[http://www.nukeacademy.gr/%CE%91%CF%81%CF%87%CE%B9%CE%BA%CE%A
E/tabid/36/language/el-GR/Default.aspx](http://www.nukeacademy.gr/%CE%91%CF%81%CF%87%CE%B9%CE%BA%CE%A
E/tabid/36/language/el-GR/Default.aspx)

11) Lib.teicrete.gr, 2010.Πλεονεκτήματα χρήσης cms.

<http://www.lib.teicrete.gr>

12) Wikipedia.org, 2010.Τι είναι το Drupal;

<http://www.wikipedia.org>

13) Logo from <http://www.grandebretagne.gr/>

4.4.2 Βιβλιογραφία

1) Οδηγός της php από τον VASWANI VIKRAM.

2) Πώς να φτιάξετε Template για το Elxis cms 2008 από τον ΑΝΤΩΝΟΠΟΥΛΟ Ι. ΗΛΙΑ

3) Κατασκευή Web Sites με το Elxis CMS 2008 από τον ΑΝΤΩΝΟΠΟΥΛΟ Ι. ΗΛΙΑ

4) Efraim Turban (2008), Ηλεκτρονικό Εμπόριο Αρχές-Εξελίξεις-Στρατηγική από τη σκοπιά του manager, Εκδόσεις Μ. Γκιούρδας.

