

# **Τ.Ε.Ι ΚΡΗΤΗΣ**

**ΣΧΟΛΗ ΔΙΟΙΚΗΣΗΣ ΚΑΙ ΟΙΚΟΝΟΜΙΑΣ**

**ΤΜΗΜΑ ΜΗΧΑΝΟΛΟΓΙΑΣ**

**ΕΡΓΑΣΙΑ ΣΤΟ ΜΑΘΗΜΑ  
ΟΛΙΚΗ ΠΟΙΟΤΗΤΑ**

**Διδάσκων:**

**Κοσμάς Παξινός**

**«Χρηματοδότηση μέσω Χρηματιστηρίου  
Αξιών Αθηνών-Κλάδος Ασφαλειών»**

***ΑΝΔΡΟΝΑΣ ΚΩΝ/ΝΟΣ  
ΑΡ. ΜΗΤΡΩΟΥ 3702***

**ΗΡΑΚΛΕΙΟ**

**ΗΜΕΡΟΜΗΝΙΑ .....**

## **Περιεχόμενα**

### **ΚΕΦΑΛΑΙΟ 1<sup>ο</sup>**

|   |        |
|---|--------|
| Εισαγωγή.....   | σελ. 5 |
| 1.1 Τομείς δραστηριότητας Ασφαλιστικών Εταιρειών-Σειρά Προϊόντων.....                               | σελ.5  |
| 1.1.1 Ασφαλίσεις ζωής και υγείας.....   | σελ.5  |
| 1.1.2 Ασφαλίσεις Ζημιών.....  | σελ.7  |
| 1.2. Οικονομική και Κοινωνική συμβολή του κλάδου ιδιωτικής ασφάλισης στις σύγχρονες κοινωνίες ..... | σελ.10 |

### **ΚΕΦΑΛΑΙΟ 2<sup>ο</sup>**

#### **ΑΣΠΙΣ ΠΡΟΝΟΙΑ Α.Ε.Γ.Α**

|  |        |
|--|--------|
| 2.1 Γενικές Πληροφορίες.....                         | σελ.13 |
| 2.2 Ιστορικό.....                                    | σελ.14 |
| 2.3 Στρατηγική Ανάπτυξης.....                        | σελ.17 |
| 2.4 Αντικείμενο Εργασιών.....                        | σελ.18 |
| 2.5 Διοίκηση Εταιρείας.....                          | σελ.19 |
| 2.6 Οργανόγραμμα.....                                | σελ.19 |
| 2.7 Διασυνδεδεμένες Εταιρείες.....                   | σελ.20 |
| 2.8 Οικονομικές καταστάσεις.....                     | σελ.20 |
| 2.8.1 Αρχές Παρουσίασης Οικονομικών Καταστάσεων..... | σελ.20 |
| 2.9 Χρηματοοικονομικός κίνδυνος.....                 | σελ.28 |

2.10 Μετοχικό κεφάλαιο.....σελ.29

2.11 Διαγράμματα και απεικονίσεις της μετοχής.....σελ.31

### **ΚΕΦΑΛΑΙΟ 3<sup>ο</sup>**

#### **ΕΥΡΩΠΑΙΚΗ ΠΙΣΤΗ Α.Ε.Γ.Α.**

3.1 Γενικές πληροφορίες.....σελ.36

3.2 Ιστορικό – Σημαντικοί σταθμοί.....σελ.36

3.3 Στρατηγική ανάπτυξης και αξίες.....σελ.38

3.4 Φιλοσοφία.....σελ.38

3.5 Κοινωνικός Απολογισμός.....σελ.39

3.6 Διοίκηση Εταιρείας.....σελ.40

3.7 Οργανόγραμμα.....σελ.41

3.8 Θυγατρικές Εταιρείες.....σελ.42

3.9 Οικονομικές καταστάσεις.....σελ.43

3.10 Χρηματοοικονομικός κίνδυνος.....σελ.49

3.11 Μετοχική σύνθεση.....σελ.50

3.12 Διαγράμματα-Γραφήματα-Απεικόνιση Μετοχής.....σελ.51

3.13 Συγκριτικά γραφήματα εικόνας μετοχής εταιρειών.....σελ.57

3.14 Σύγκριση γραφήματος γενικού δείκτη Χ.Α.Α με δείκτη του κλάδου των ασφαλίσεων.....σελ.58

## ΚΕΦΑΛΑΙΟ 4<sup>ο</sup>

### ΑΤΕ ΑΣΦΑΛΙΣΤΙΚΗ

|   |        |
|---|--------|
| 4.1 ΓΕΝΙΚΕΣ ΠΛΗΡΟΦΟΡΙΕΣ.....                                  | σελ.59 |
| 4.2 Δραστηριότητα ΑΤΕ Ασφαλιστικής.....                       | σελ.59 |
| 4.3 Προστασία– Υγείας-Εισοδήματος του Ανθρώπου.....           | σελ.60 |
| 4.4 Ιστορικά στοιχεία της ΑΤΕ Ασφαλιστικής.....               | σελ.60 |
| 4.5 Πολιτική ανάπτυξης εργασιών της ΑΤΕ Ασφαλιστικής...σελ.61 |        |
| 4.6 Δίκτυα προώθησης προϊόντων.....                           | σελ.62 |
| 4.7 Φιλοσοφία.....  | σελ.63 |
| 4.8 Διοίκηση.....   | σελ.63 |
| 4.9 Διοικητική δομή.....                                      | σελ.64 |
| 4.10 Ανθρώπινο Δυναμικό.....                                  | σελ.65 |
| 4.11 εκπαίδευση-Επιμόρφωση.....                               | σελ.65 |
| 4.12 Γραφήματα μετοχών.....                                   | σελ.66 |
| 4.13 Οικονομικές καταστάσεις.....                             | σελ.70 |
| 4.14 Συμπέρασμα.....  | σελ.72 |
| 4.15 Βιβλιογραφία.....  | σελ.73 |

## **ΚΕΦΑΛΑΙΟ 1<sup>ο</sup>**

### **ΕΙΣΑΓΩΓΗ**

Ο λόγος που επέλεξα να κάνω αυτή την πτυχιακή εργασία είναι γιατί έχει πολύ ενδιαφέρον η οποιαδήποτε προσπάθεια που γίνεται να αναλύσουμε εταιρείες που ασχολούνται με την ασφάλεια και το μέλλον της καθημερινής μας ζωής.

Μέσω μιας εμπειριστατωμένης ανάλυσης και αξιολόγησης τριών ασφαλιστικών εταιρειών μπορώ να βγάλω χρήσιμα συμπεράσματα και μέσα από αυτά να προτείνω στους διάφορους επενδυτές αναλόγως εισοδήματος και του risk profile τους που διαθέτουν τον τόπο ή τους τρόπους που μπορούν να επενδύσουν το διαθέσιμο εισόδημα τους και φυσικά να η όλη αυτή επένδυση να είναι αποτελεσματική.

Φυσικά η τελική επιλογή αφορά τον επενδυτή και τους επιμέρους στόχους που οραματίζεται να πετύχει μέσα από αυτή την επένδυση ή μέσα από οποιαδήποτε επενδυτική προσπάθεια που θέλει ή που θα θελήσει να κάνει στο μέλλον.

Τα άτομα στα οποία θα απευθυνθεί μια τέτοιου είδους πρόταση είναι οι εξής ομάδες:

- ✓ Συνταξιούχους -σταθερούς-εισοδηματίες
- ✓ Μεγαλοεπενδυτές -θεσμικούς επενδυτές
- ✓ Κερδοσκόπους

### **1.1 ΤΟΜΕΙΣ ΔΡΑΣΤΗΡΙΟΤΗΤΑΣ ΑΣΦΑΛΙΣΤΙΚΩΝ ΕΤΑΙΡΙΩΝ-ΣΕΙΡΑ ΠΡΟΙΟΝΤΩΝ**

#### **1.1.1 Ασφαλίσεις Ζωής Και Υγείας**

##### **A) Κλάδος Ατομικών Ασφαλίσεων Ζωής**

Ο κλάδος Ατομικών Ασφαλίσεων Ζωής παρέχει καλύψεις έναντι των κινδύνων για την Ζωή και την Υγεία καθώς και προγράμματα εφάπαξ & συντάξεων. Η ασφάλιση μειώνει τις οικονομικές συνέπειες που προκύπτουν τόσο στα ίδια τα άτομα όσο και στα εξαρτώμενα μέλη των οικογενειών τους από τους κινδύνους αυτούς.

Η Εθνική Ασφαλιστική διαθέτει μια πλήρη σειρά προϊόντων κατάλληλα σχεδιασμένων, ώστε να αποτελούν αξιόπιστες και ανταγωνιστικές προτάσεις για τους πολίτες.

### *Απώλεια Ζωής από Ασθένεια ή Ατύχημα*

- Μόνιμη ή πρόσκαιρη Ανικανότητα (Ολική ή Μερική)
- Υγεία / Περίθαλψη: Κάλυψη νοσοκομειακών και εξωνοσοκομειακών δαπανών
- Συντάξεις και εφάπαξ παροχές στη συνταξιοδότηση

## **B) Κλάδος Ομαδικών Ασφαλίσεων**

Οι Ομαδικές Ασφαλίσεις παρέχουν ασφαλιστικά προγράμματα σε ομάδες ατόμων: εργαζόμενους σε μια επιχείρηση, μέλη μαζικών φορέων (Συλλόγου, Σωματείου, Ένωσης κ.λπ.), πελάτες πιστωτικού φορέα (τράπεζας ή άλλου). Με αυτά τα προγράμματα οι συμμετέχοντες διασφαλίζονται για κινδύνους Ζωής, Ανικανότητας και Υγείας (νοσοκομειακή / εξωνοσοκομειακή περίθαλψη) και παράλληλα καλύπτουν τις ανάγκες τους σε επενδυτικά /συνταξιοδοτικά προγράμματα.

Τα προϊόντα αυτά, σχεδιασμένα με τους πλέον ανταγωνιστικούς όρους ασφάλισης προσφέρουν σημαντικά πλεονεκτήματα στον εργαζόμενο και στον εργοδότη.

### **Ο Εργαζόμενος :**

- ✚ Αισθάνεται το ενδιαφέρον του εργοδότη, καθώς συμπληρώνονται οι παροχές από την Κοινωνική Ασφάλιση.
- ✚ Εξασφαλίζεται από τις οικονομικές συνέπειες θανάτου, αναπηρίας και νοσηλείας
- ✚ Ενισχύει το εισόδημά του κατά τη συνταξιοδότησή του

### **Ο Επιχειρηματίας :**

- ✚ Ενισχύει τη δυνατότητα της προσέλκυσης και διατήρησης ικανών στελεχών
- ✚ Ενισχύει το κοινωνικό πρόσωπο της επιχείρησης
- ✚ Δίνει κίνητρα για αύξηση της παραγωγικότητας
- ✚ Μειώνει τη φορολογία της επιχείρησης, καθώς μεγάλο μέρος του κόστους ασφάλισης απαλλάσσεται από τη φορολογία.

## 1.1.2. Ασφαλίσεις Ζημιών

### A) Ασφάλιση Πυρός

Οι ασφαλίσεις Πυρός διασφαλίζουν την ακίνητη και κινητή περιουσία (κτίσματα, οικοσκευές, μηχανολογικούς εξοπλισμούς, εμπορεύματα Α΄ και βοηθητικές ύλες κ.ά) των ιδιωτών ή/και επιχειρήσεων παρέχοντας προστασία από πλήθος κινδύνων, ενδεικτικά, όπως:

- ✓ Φωτιά
- ✓ Έκρηξη
- ✓ Κακόβουλες ενέργειες
- ✓ Φυσικά φαινόμενα (σεισμός, πλημμύρα κ.α)

Με τις ασφαλίσεις αυτές δεν ανατρέπεται ο οικογενειακός προγραμματισμός, ενώ οι επιχειρήσεις αφενός μεν δεν οδηγούνται σε δυσλειτουργία ή προσωρινή διακοπή λειτουργίας και αφετέρου δεν αναγκάζονται να αποθεματοποιούν ποσά για αντιμετώπιση πιθανών ζημιών.

Παράλληλα, με ειδικές ασφαλιστικές καλύψεις παρέχεται προστασία για τις έμμεσες ζημιές, δηλαδή τις οικονομικές απώλειες και τις αντίστοιχες επιβαρύνσεις των επιχειρήσεων μετά από επελθούσα ζημιά. Έτσι, πλέον οι υπηρεσίες της Δ/σης Πυρός έχουν προχωρήσει στην τυποποίηση - πακετοποίηση ασφαλίσεων κατοικιών και εμπορικών κινδύνων προκειμένου να αυτοματοποιηθούν οι πωλήσεις και να αποφεύγεται το χρονοβόρο underwriting.

### B) Αυτοκινήτου

Τα προγράμματα ασφάλισης αυτοκινήτων που διαθέτουν οι Εταιρίες καλύπτουν την Αστική Ευθύνη του ασφαλισμένου (ιδιοκτήτης, κάτοχος, οδηγός) προς τους τρίτους που θα προκύψει από την χρήση του ασφαλιζόμενου οχήματος, δηλαδή εγγυώνται την περιουσία του ασφαλισμένου από τις οικονομικές συνέπειες (θετικές και αποθετικές) ενδεχόμενης αστικής του ευθύνης από ζημιά που προκαλεί το ασφαλιζόμενο όχημα.

Παράλληλα, ανάλογα με το εύρος κάθε προγράμματος καλύπτουν τις ζημιές που προκαλούνται από διάφορες αιτίες (φωτιά, κλοπή, φυσικά φαινόμενα, ίδιες ζημιές κλ.π) στο ίδιο όχημα προστατεύοντας περιουσία του.

Εκτός των μεμονωμένων ασφαλίσεων, οι Εταιρίες ασφαλίζουν και στόλους αυτοκινήτων διαφόρων επιχειρήσεων ή/και Οργανισμών Δημοσίου με ειδικά προγράμματα, τα οποία παρέχουν συνδυασμούς καλύψεων με χαμηλό κόστος.

Παρακολουθώντας τις ανάγκες του καταναλωτή η αρμόδια υπηρεσία της Δ/σης Αυτοκινήτων κάθε εταιρίας διαμορφώνει - σχεδιάζουν - προωθούν νέα προϊόντα, όπως :

- Αντικατάσταση του οχήματος σε περίπτωση κλοπής
- Ίδιες ζημιές του ασφαλισμένου οχήματος όταν είναι στην κατοχή του κλέφτη
- Βελτίωση της κάλυψης προσωπικού ατυχήματος
- Βελτίωση της κάλυψης Προστασίας Β.Μ. (από 2 σε 3 ζημιές)
- Κάλυψη ζημιών από ανασφάλιστο όχημα

Εκπτώσεις ασφαλίσεων παρέχονται σε πελάτες που ασφαλίζουν περισσότερα οχήματα (αφορούν όλα τα οχήματα) καθώς και σε πελάτες άλλων κλάδων.

### **Γ) Κλάδος Πιστώσεων**

Η ασφάλιση Πιστώσεων έχει ως αντικείμενο την εξασφάλιση των ασφαλιζομένων επιχειρήσεων έναντι του κινδύνου απώλειας της πίστωσης που έχουν χορηγήσει στους πελάτες τους από την πώληση εμπορευμάτων ή/και υπηρεσιών.

Η αλλαγή των συνθηκών κάτω από τις οποίες διεξάγονται σήμερα οι εμπορικές συναλλαγές, λόγω του ανταγωνισμού και των συνθηκών που επικρατούν στην παγκόσμια αγορά, καθιστούν όλο και περισσότερο απαραίτητη την ασφάλιση αυτή, δηλαδή, την ασφάλιση των επί πιστώσει πωλήσεων οι οποίες πιθανά να διαταραχθούν λόγω αφερεγγυότητας των πελατών (οφειλετών) του ασφαλιζόμενου.

Η ασφάλιση των επί πιστώσει πωλήσεων γίνεται με συμβόλαια τα οποία καλύπτουν το σύνολο των επί πιστώσει πωλήσεων των επιχειρήσεων στην Ελλάδα ή στο εξωτερικό ή και τα δύο μαζί.

### **Δ) Κλάδος Τεχνικών Ασφαλίσεων**

Οι Ασφαλιστικές Εταιρίες είναι ο ασφαλιστής των περισσότερων επιχειρήσεων που χρήζουν ασφάλισης Κατά Παντός Κινδύνου στην Ελλάδα και έχουν ασφαλίσει τα μεγαλύτερα έργα υποδομής στον ελληνικό χώρο.

Ειδικότερα καλύπτουν:

- Κατασκευαστικές εταιρίες για πάσης φύσεως έργα υποδομής
- Επιχειρήσεις παραγωγής ενέργειας για το μηχανολογικό εξοπλισμό τους και τυχόν Απώλεια Κερδών εξ αιτίας υλικών ζημιών
- διαγνωστικά και θεραπευτικά κέντρα καθώς και μέσα μαζικής ενημέρωσης, καλύπτοντας τον τεχνολογικό εξοπλισμό τους και ο
- κάθε μορφής βιομηχανική/βιοτεχνική δραστηριότητα για το μηχανολογικό τους εξοπλισμό.



### **Ε) Κλάδος Αστικής Ευθύνης & Ειδικών Κινδύνων**

Οι Ασφαλιστικές Εταιρίες ανταποκρινόμενες στη συνεχώς αυξανόμενη ζήτηση για την προστασία της ατομικής και επαγγελματικής ευθύνης σαν συνέπεια της αύξησης απαιτήσεων τρίτων για αποκατάσταση υλικής ή ηθικής βλάβης λόγω λαθών ή παραλήψεων φυσικών ή νομικών προσώπων, δημιούργησαν τα πλέον εξειδικευμένα προγράμματα, που απευθύνονται σε :

- κάθε μεγέθους επιχείρηση και οργανισμό αναφορικά με την ευθύνη των στελεχών τους και την ευθύνη παροχής υπηρεσιών ή παραγωγής προϊόντων
- ξενοδοχειακές μονάδες
- επαγγελματίες ( γιατροί, δικηγόροι, μελετητές έργων κλπ..)

Η παγκόσμια τάση για δραστηριοποίηση σε νέους ή εξελιγμένους κινδύνους μέσα στις νέες συνθήκες που διαμορφώνονται, ακολουθείται και στην Ελλάδα με διερευνητικά βήματα. Οι ασφαλιστικές εταιρείες ήδη δραστηριοποιούνται στην ανάπτυξη ασφαλιστικών προϊόντων 3ης γενιάς.

Τα προϊόντα αυτά καλύπτουν νεοεμφανιζόμενους κινδύνους (οικονομικής φύσης) που αφορούν κυρίως το επιχειρηματικό περιβάλλον και τη βιομηχανία και απευθύνονται σε επιχειρηματίες, εξειδικευμένες επαγγελματικές ομάδες, υψηλόβαθμα στελέχη, αλλά και γενικότερα σε φυσικά πρόσωπα με υψηλό βιοτικό επίπεδο και έντονη επαγγελματική δραστηριότητα.

### **ΣΤ) Ασφάλιση Μεταφερομένων Εμπορευμάτων**

Ο κλάδος ασφάλισης μεταφερομένων εμπορευμάτων καλύπτει τις πιθανές ζημιές ή απώλειες φορτίων κατά τη διάρκεια της μεταφοράς κάθε είδους αγαθών που διακινούνται με όλα τα αναγνωρισμένα μέσα μεταφοράς, στη στεριά, τη θάλασσα και τον αέρα.

Ασφαλίζονται οι εξαγωγές και οι εισαγωγές, καθώς και οι εντός Ελλάδας διακινήσεις, συμβάλλοντας στην προστασία του εξωτερικού και εσωτερικού εμπορίου, ενώ έμπειροι ασφαλιστικοί σύμβουλοι, πραγματογνώμονες και διακανονιστές είναι πάντοτε δίπλα στον επιχειρηματία.

Σήμερα ο κλάδος Μεταφορών Εμπορευμάτων της Εθνικής Ασφαλιστικής είναι:

- Ο μοναδικός στην Ελλάδα με πιστοποιητικό ISO 9002 από τον ΕΛΟΤ
- Ο μεγαλύτερος σε αναληπτική ικανότητα ασφαλισμένων κεφαλαίων

Ο πρώτος σε παραγωγή ασφαλιστρών, κατέχοντας το 15% της εγχώριας αγοράς.

## **Z) Ασφάλιση Πλοίων και Πληρωμάτων**

Οι εταιρίες στηρίζουν τη ναυτιλία ασφαλιστική προστασία στους Έλληνες πλοιοκτήτες και, παράλληλα, προσφέρουν ολοκληρωμένα ασφαλιστικά προγράμματα στους ιδιοκτήτες σκαφών αναψυχής προσφέροντας πλήρη και αξιόπιστη

Τα ασφαλιστικά προγράμματα της Εθνικής Ασφαλιστικής, εκτός από ασφάλισης σαφών αναψυχής για ίδιες ζημιές και αστική ευθύνη, παρέχουν τη δυνατότητα :

- Πλήρους κάλυψης πληρωμάτων πλοίων και
- Υψηλού επιπέδου κάλυψη σε όλες τις κατηγορίες εμπορικών πλοίων, κάνοντας χρήση όλων των διεθνώς αναγνωρισμένων ρητρών ασφάλισης

## **1.2. ΟΙΚΟΝΟΜΙΚΗ ΚΑΙ ΚΟΙΝΩΝΙΚΗ ΣΥΜΒΟΛΗ ΤΟΥ ΚΛΑΔΟΥ ΙΔΙΩΤΙΚΗΣ ΑΣΦΑΛΙΣΗΣ ΣΤΙΣ ΣΥΓΧΡΟΝΕΣ ΚΟΙΝΩΝΙΕΣ**

Ο ασφαλιστικός κλάδος συμβάλλει, όσο λίγοι, στην οικονομική, ψυχολογική και σωματική υγεία των μελών των σύγχρονων κοινωνιών. Άλλωστε, είναι αποδεδειγμένο ότι όσο πιο αναπτυγμένος είναι σε μια κοινωνία ο ασφαλιστικός θεσμός, τόσο πιο λίγα είναι τα κοινωνικά προβλήματα που εμφανίζονται.

### **A) Οικονομική Συμβολή**

Οι ασφαλιστικές επιχειρήσεις ως σύγχρονες οικονομικές μονάδες αποτελούν εξορισμού ένα σημαντικό πεδίο απασχόλησης εργαζομένων αλλά και πηγή φορολογικών εσόδων του Κράτους, υπηρετώντας συγχρόνως και ένα θεσμό με πολλαπλές θετικές παραμέτρους για την οικονομική ευμάρεια μιας κοινωνίας, όπως:

1. Αποκατάσταση ζημιών: Με την αποκατάσταση των κάθε είδους ζημιών, αποτρέπεται η σοβαρή διατάραξη των οικονομικών, επιχειρηματικών, επαγγελματικών και κοινωνικών δραστηριοτήτων και εξασφαλίζεται η σταθερότητα και η συνέχεια.
2. Ενθάρρυνση και Προαγωγή Αποταμίευσης: Τα κεφάλαια που συγκεντρώνονται από τα ασφάλιστρα, αποτελούν ουσιαστικά διαθέσιμα αποταμιευμένα κεφάλαια, τα οποία συμβάλλουν στη δημιουργία υγιούς και ισχυρής εθνικής χρηματαγοράς.

3. Χρηματοδότηση Επενδύσεων: Φυσικό επακόλουθο της δημιουργίας αποταμιευτικών κεφαλαίων, είναι η αξιόπιστη ενίσχυση παραγωγικών επενδύσεων, που συμβάλλουν στην ανάπτυξη και ισχυροποίηση της οικονομίας και την αύξηση του ΑΕΠ.
4. Ενθάρρυνση Επιχειρηματικής Πρωτοβουλίας: Είναι βέβαιο ότι κάτω από τις σημερινές συνθήκες της παγκοσμιοποίησης και του οξύτατου ανταγωνισμού οι επιχειρηματικές πρωτοβουλίες και ιδιαίτερα οι καινοτόμες και κατά συνέπεια οι πλέον ριψοκίνδυνες, θα ήταν πολύ λιγότερες, αν οι επιχειρηματίες δεν είχαν το προστατευτικό δίκτυο των ασφαλειών.
5. Ανάπτυξη Έρευνας και Τεχνολογίας: Ο ασφαλιστικός κλάδος στηρίζει οικονομικά και ενθαρρύνει επιστημονικές έρευνες, που συνδέονται με την υγεία και τις αιτίες πρόκλησης ατυχημάτων, ενώ παράλληλα κάνει εφικτή την παραγωγή προϊόντων προχωρημένης τεχνολογίας, μέσα από τη διασφάλιση του προφανούς κινδύνου.
6. Διάσωση Προσωπικών, Οικογενειακών και Εθνικών Πόρων: Σημαντικά μικρότερο θα ήταν το συνολικό Ακαθάριστο Εθνικό Προϊόν, αν δεν υπήρχε ο ασφαλιστικός θεσμός. Αρκεί να υπολογίσουμε πόσο μεγάλη θα ήταν η απώλεια υλικών αγαθών, χωρίς ελπίδα επαναδημιουργίας τους, από μεμονωμένες (τροχαία ατυχήματα - πυρκαγιές) ή συλλογικές καταστροφές (σεισμοί, πλημμύρες, τυφώνες, ηφαίστεια), αν δεν υπήρχε η δυνατότητα αντικατάστασής τους από τις ασφαλιστικές αποζημιώσεις.

## **B) Κοινωνική Συμβολή**

Τεράστια πραγματικά είναι η συμβολή του ασφαλιστικού κλάδου στην υγεία, σταθερότητα και συνοχή της οικογένειας, ως πυρήνα του κοινωνικού ιστού, αλλά και σε τελική ανάλυση της ίδιας της κοινωνίας.

1. Ψυχική και Πνευματική Υγεία: Το σημαντικότερο ίσως από όλα τα αγαθά που προσφέρει ο ασφαλιστικός κλάδος στους πολίτες των σύγχρονων κοινωνιών, είναι το αίσθημα ασφάλειας, που μειώνει δραστικά την πίεση, την ανησυχία και το άγχος, που από τη φύση τους είναι γενεσιουργά αίτια ψυχολογικών και οργανικών ασθενειών.
2. Ποιότητα Ζωής: Η συμπλήρωση ή/και αναπλήρωση των κοινωνικών ασφαλίσεων σε προσωπικό και οικογενειακό επίπεδο στα θέματα εξασφάλισης οικογενειακού εισοδήματος (σε περιπτώσεις ανικανότητας προς εργασία), υγείας και θανάτου, καθώς και η αποκατάσταση κάθε είδους υλικών ζημιών, συμβάλλει στην ηρεμία, γαλήνη και συνοχή της οικογένειας και άρα στην ποιότητα ζωής. Παράλληλα διασφαλίζει στα παιδιά και στους νέους ανθρώπους σπουδές και "οικογενειακό κεφάλαιο" για τη δημιουργία νέων οικογενειακών πυρήνων.
3. Διατήρηση Περιουσίας και Εσόδων: Οι αποζημιώσεις, σε περιπτώσεις ατυχημάτων και μακρόχρονων ασθενειών, διασφαλίζουν -τουλάχιστον σ' ένα σημαντικό μέρος- την οικονομική αυτάρκεια του παθόντος και

της οικογένειάς του και αποτρέπουν την αύξηση των κοινωνικών προβλημάτων. Παράλληλα, οι αποζημιώσεις καταστροφής της περιουσίας αποτρέπουν την περιθωριοποίηση πρώην εύπορων οικογενειών και τη δημιουργία νεόπτωχων.

Αποφθεγματική για την αξία του ασφαλιστικού θεσμού για τις κοινωνίες είναι η σχετική ρήση του Ουίνστον Τσόρτσιλ:

"Αν μπορούσα, θα έγραφα τη λέξη ΑΣΦΑΛΙΣΗ  
πάνω σε κάθε σπίτι και στο μέτωπο κάθε ανθρώπου" !

## **ΚΕΦΑΛΑΙΟ 2<sup>ο</sup>**

### **ΑΣΠΙΣ ΠΡΟΝΟΙΑ Α.Ε.Γ.Α**

#### **2.1 ΓΕΝΙΚΕΣ ΠΛΗΡΟΦΟΡΙΕΣ**

Η ΑΣΠΙΣ ΠΡΟΝΟΙΑ Α.Ε.Γ.Α. στην αρχική της μορφή ιδρύθηκε το 1944 στην Αθήνα με την επωνυμία ΑΣΠΙΣ ΠΡΟΝΟΙΑ Α.Α.Ε.Ζ. από τον Αλέξανδρο Ταμπουρά και λειτουργεί ως ανώνυμη ασφαλιστική εταιρία σύμφωνα με τις διατάξεις του Ν.2190/1920 και του Π. 400/1970 περί Ιδιωτικής Επιχειρήσεως Ασφαλίσεως, όπως ισχύουν σήμερα. Είναι εγγεγραμμένη στο μητρώο Ανωνύμων Εταιριών του Υπουργείου Ανάπτυξης, Τομέας Εμπορίου, διεύθυνση Ασφαλιστικών Επιχειρήσεων και Αναλογιστικής (Α.Μ.Α.Ε.12858/05/Β/86/38) και έχει έδρα το δήμο Αμαρουσίου Νομού Αττικής, Λεωφόρος Κηφισίας 62.

Η διάρκεια της εταιρίας λήγει την 09.09.2041.

Με τη σημερινή της μορφή και επωνυμία, η Εταιρία λειτουργεί από τις 28.07.1995, μετά τη συγχώνευση με απορρόφηση της ασφαλιστικής εταιρίας «ΑΣΠΙΣ ΠΡΟΝΟΙΑ Α.Α.Ε.Ζ.» από την εταιρία «ΗΛΙΟΣ Α.Ε.Α.Ε» και τη μετονομασία της απορροφώσας σε «ΑΣΠΙΣ ΠΡΟΝΟΙΑ Α.Ε.Γ.Α.».

Σύμφωνα με το άρθρο 2 του καταστατικού, όπως αυτό διαμορφώθηκε μετά την απορρόφησή της (το 1995) από την «ΗΛΙΟΣ Ε.Α.Α.Ε.» και τη μετονομασία της σε «ΑΣΠΙΣ ΠΡΟΝΟΙΑ Α.Ε.Γ.Α.», σκοπός της Εταιρίας είναι:

α) Η διενέργεια, για ίδιο λογαριασμό και για λογαριασμό τρίτων ή και σε συνεργασία με τρίτους στην Ελλάδα και το εξωτερικό, Ασφαλιστικών Εργασιών και Συνασφαλειών παντός κλάδου και είδους.

#### *Ειδικότερα:*

- Η διενέργεια ασφαλίσεων κλάδων Προσωπικών Ατυχημάτων, Ασθενείας, Αυτοκινήτων, Σιδηροδρομικών Οχημάτων, Μεταφερομένων Εμπορευμάτων, Πυρός και Στοιχείων της Φύσης, Λοιπών Ζημιών Αγαθών, Γενικής Αστικής Ευθύνης, Πιστώσεων, Εγγυήσεων, διαφόρων Χρηματικών Απωλειών, Νομικής Προστασίας, Βοήθειας και παντός άλλου είδους, κατόπιν ειδικής άδειας του Υπουργείου Εμπορίου.
- Η διενέργεια πάσης φύσεως και συνδυασμού ασφαλίσεων κλάδων ζωής και κεφαλαιοποίησης, κατόπιν προηγούμενης άδειας λειτουργίας του κλάδου από το Υπουργείο Εμπορίου.
- Η διενέργεια ασφαλίσεων κλάδων Πλοίων και Αεροσκαφών εν γένει, ασφάλιση υποχρέωσης αποζημίωσης των πληρωμάτων για οποιοδήποτε και οποιασδήποτε προέλευσης ατύχημα, η ασφάλιση υποχρέωσης αποζημίωσης για τις περιπτώσεις στέρξης διπλώματος ειδικευμένου προσωπικού αεροσκαφών, η ασφάλιση της Ευθύνης του μεταφορέα για κάθε είδους μεταφορά, η ασφάλιση των ναύλων ή μισθωμάτων καθώς και των πρόσθετων ζημιών που οφείλονται σε

ατύχημα, η ασφάλιση της Αστικής Ευθύνης των ιδιοκτητών ή διαχειριστών σκαφών ή αεροσκαφών και εν γένει η ασφάλιση πάσης φύσεως συμπληρωματικών, συναφών ή επακόλουθων των ανωτέρω κινδύνων.

**β)** Η Αντασφάλιση όλων των ανωτέρω κλάδων ασφάλισης και η εκχώρηση Αντασφαλίσεων.

**γ)** Η ανάληψη της Αντιπροσωπείας αλλοδαπής Ασφαλιστικής ή Αντασφαλιστικής Εταιρίας ή Μεσιτών των Λλούδς.

**δ)** Κάθε άλλη συναφή προς τα ανωτέρω πράξη.

Ο καταστατικός σκοπός της Εταιρίας δεν έχει μεταβληθεί έκτοτε.

Η ΑΣΠΙΣ ΠΡΟΝΟΙΑ Α.Ε.Γ.Α. είναι μικτή ασφαλιστική εταιρία, δραστηριοποιείται δηλαδή τόσο στους κλάδους Ζωής όσο και στους κλάδους Γενικών Ασφαλειών (κωδικός κλάδου σύμφωνα με τη στατιστική ταξινόμηση της ΕΣΥΕ: 66). Για την άσκηση της δραστηριότητάς της, το Υπουργείο Ανάπτυξης έχει χορηγήσει στην Εταιρία όλες τις σχετικές άδειες.

## 2.2 ΙΣΤΟΡΙΚΟ

Η ΑΣΠΙΣ ΠΡΟΝΟΙΑ Α.Ε.Γ.Α. ιδρύθηκε τον Οκτώβριο του 1944 και άρχισε την επίσημη λειτουργία της την 1η Μαΐου 1945.

Ιδρυτές της είναι το Ταμείο Πολιτικών Υπαλλήλων Ελλάδος και το Μετοχικό Ταμείο Στρατού. Την περίοδο εκείνη η πλειονότητα της αγοράς απαρτιζόταν από κρατικές ασφαλιστικές εταιρίες, ενώ ο θεσμός της ιδιωτικής ασφάλισης δεν είχε ακόμη αναπτυχθεί.

Το 1952 άρχισε η πώληση ασφαλιστηρίων συμβολαίων Ζωής.

Το 1968 η ΑΣΠΙΣ ΠΡΟΝΟΙΑ, σε συνεργασία με την INSURANCE OF NORTH AMERICA (I.N.A.) ίδρυσε την INTERAMERICAN Ε.Π.Ε., μέσω της οποίας το 1969 ασφάλισε τους αστροναύτες του αμερικανικού διαστημοπλοίου ΑΠΟΛΛΟΝ 11.

Το 1973 η ΑΣΠΙΣ ΠΡΟΝΟΙΑ αποσύρθηκε από την INTERAMERICAN Α.Ε..

Το 1975 η ΑΣΠΙΣ ΠΡΟΝΟΙΑ άρχισε συνεργασία με την αμερικανική OCCIDENTAL και παρουσίασε δυναμική ανάπτυξη στον τομέα των πωλήσεων.

Το 1987 ο Αλέξανδρος Ταμπουράς παρέδωσε την ηγεσία και την πλειοψηφία των μετοχών στον σημερινό κύριο μέτοχο Παύλο Ψωμιάδη.

Υπό τη διοίκηση του κ.Ψωμιάδη, η ΑΣΠΙΣ ΠΡΟΝΟΙΑ δημιούργησε ένα δίκτυο πωλήσεων πανελλήνιας εμβέλειας και έναν Όμιλο θυγατρικών και συνεργαζόμενων εταιριών που καθιέρωσαν το όνομα ΑΣΠΙΣ ως συνδεδεμένο με ένα πλήρες φάσμα ασφαλιστικών, τραπεζικών, επενδυτικών και χρηματιστηριακών εργασιών.

Από το 1988 έως το 1993, μέτοχος της ΑΣΠΙΣ ΠΡΟΝΟΙΑ είναι η Ολλανδική Ασφαλιστική Εταιρία AEGON κατά 40%.

Η πορεία προς τη δημιουργία ενός ισχυρού Ομίλου Χρηματοπιστωτικών Υπηρεσιών αρχίζει το 1990, με την ίδρυση της ΑΣΠΙΣ

ΠΡΟΝΟΙΑ ΖΗΜΙΝ (Γενικών Κλάδων), τη λειτουργία του Υποκαταστήματος Ασφαλειών στην Κύπρο και την ίδρυση της ΑΣΠΙΣ ΑΝΝΥΜΗ ΕΤΑΙΡΙΑ ΔΙΑΧΕΙΡΙΣΗΣ ΑΜΟΙΒΑΙΩΝ ΚΕΦΑΛΑΙΩΝ.

Το 1992, ιδρύθηκε η ASPIS BANK, η πρώτη ιδιωτική στεγαστική τράπεζα στην Ελλάδα, και η ΑΣΠΙΣ ΧΡΗΜΑΤΙΣΤΗΡΙΑΚΗ Α.Ε..

Το 1994 ιδρύθηκε η ΑΣΠΙΣ ΕΠΕΝΔΥΤΙΚΗ καθώς και η Εταιρία Ασφαλίσεων Αυτοκινήτων ΗΝΙΟΧΟΣ, η οποία το 1998 συγχωνεύθηκε με την ΑΣΠΙΣ ΠΡΟΝΟΙΑ ΖΗΜΙΩΝ.

Τον Σεπτέμβριο του 1994, ο Παύλος Ψωμιάδης αγοράζει το 91% της Ελληνικής Ανώνυμης Ασφαλιστικής Εταιρίας ΗΛΙΟΣ, η οποία είναι εισηγμένη στο Χρηματιστήριο Αξιών Αθηνών.

Το 1995 η εταιρία ΗΛΙΟΣ απορρόφησε την ΑΣΠΙΣ ΠΡΟΝΟΙΑ ΖΩΗΣ και μετονομάστηκε σε ΑΣΠΙΣ ΠΡΟΝΟΙΑ Α.Ε.Γ.Α..

Από την 5η Σεπτεμβρίου 1995 αρχίζει η διαπραγμάτευση της μετοχής της εταιρίας στην Κύρια Αγορά του Χρηματιστηρίου Αξιών Αθηνών.

Το 1995 η Εταιρία θέτει τις βάσεις για την επέκταση του δικτύου και των παρεχόμενων υπηρεσιών σε χώρες του εξωτερικού. Έτσι, στο πλαίσιο της Ελεύθερης Παροχής Υπηρεσιών που προβλέπουν οι οδηγίες της Ευρωπαϊκής Ένωσης, η Εταιρία έλαβε άδεια για την πώληση Ασφαλειών Ζωής στη Σουηδία και στη Γερμανία. Τον Οκτώβριο του ίδιου έτους το κατάστημα της Εταιρίας στην Κύπρο μετατρέπεται σε ανώνυμη εταιρία με την επωνυμία ΑΣΠΙΣ ΠΡΟΝΟΙΑ ΚΥΠΡΟΥ LTD (Κύπρου).

Το χαρτοφυλάκιο ασφαλειών Ζωής του πρώην υποκαταστήματος Κύπρου εκχωρήθηκε στη νέα εταιρία.

Το 1997 εξαγόρασε το χαρτοφυλάκιο της εταιρίας «ΛΑΪΚΗ ΖΩΗΣ» και εμπλούτισε σημαντικά τον αριθμό ασφαλιστικών συμβούλων και γραφείων πωλήσεων ανά την Ελλάδα.

Το υποκατάστημα της Εταιρίας στη Σουηδία, οι εργασίες του οποίου ξεκίνησαν το Δεκέμβριο του 1997, συμπλήρωσε το 1998 τον πρώτο χρόνο λειτουργίας του με ικανοποιητικά αποτελέσματα και με ακόμη μεγαλύτερες προοπτικές, έχοντας εγκαθιδρύσει συνεργασία με σοβαρούς οίκους brokers της Σουηδίας στον τομέα των Ασφαλειών Ζωής. Παράλληλα με τη μεγέθυνση του ασφαλιστικού χαρτοφυλακίου της Εταιρίας, η γκάμα των προϊόντων της διευρύνθηκε, καθώς η Εταιρία εισήλθε το 1998 με επιτυχία στη νέα γενιά ασφαλιστικών επενδυτικών προϊόντων ζωής, με τα προγράμματα ΧΡΥΣΗ ΑΣΠΙΔΑ και ΑΣΠΙΣ BOND.

Στις αρχές 1998, η ΑΣΠΙΣ ΠΡΟΝΟΙΑ Α.Ε.Γ.Α. αγοράζει το 5% των μετοχών της ETBA LEASING.

Το 1999 η Εταιρία, σε συνεργασία με τη ΒΙΟΪΑΤΡΙΚΗ και άλλα σύγχρονα ιδιωτικά νοσηλευτήρια, συνεχίζει να εμπλουτίζει τη γκάμα των ασφαλιστικών προϊόντων της, λανσάροντας το πρόγραμμα «ΡΑ Υγείας».

Την περίοδο 1998-1999 δόθηκε προτεραιότητα στην εσωτερική αναδιάρθρωση της Εταιρίας με την υλοποίηση του προγράμματος αναδιοργάνωσης και ανασχεδιασμού του οργανισμού (business process re-engineering), αλλά και με τη συστηματική αξιοποίηση συνεργιών μεταξύ της ΑΣΠΙΣ ΠΡΟΝΟΙΑ Α.Ε.Γ.Α. και των άλλων εταιριών του Ομίλου ΑΣΠΙΣ.

Το 1999 εξαγοράζονται οι ασφαλιστικές εταιρίες ΓΚΟΤΑΕΡ ΕΛΛΑΣ, NORDSTERN COLONIA HELLAS, NORDSTERN COLONIA HELLAS LIFE και COMMERCIAL UNION LIFE.

Το 2000 η ΑΣΠΙΣ ΠΡΟΝΟΙΑ Α.Ε.Γ.Α. συμφώνησε στην εξαγορά του 100% της ασφαλιστικής εταιρίας SCOPLIFE Α.Ε.Α.Ζ., θυγατρικής του διεθνή κολοσσού Scottish Provident Institution, που κατείχε κυρίαρχη θέση στην πώληση προϊόντων unit linked.

Το 2000 η Εταιρία προχώρησε, σε συνεργασία με την ETBA, στη δημιουργία της e-Valley, που δραστηριοποιείται στο χώρο των νέων τεχνολογιών και ειδικότερα της ηλεκτρονικής επιχειρηματικότητας (e-business).

Το 2001 ξεκίνησε και ολοκληρώθηκε η συγχώνευση των εταιριών COMMERCIAL UNION και SCOP LIFE και η νέα εταιρία που δημιουργήθηκε ονομάστηκε COMMERCIAL VALUE A.E.A.Z..

Κατά τη διάρκεια του 2002 ξεκίνησε και ολοκληρώθηκε η συγχώνευση των εταιριών ΑΣΠΙΣ ΠΡΟΝΟΙΑ Α.Ε.Γ.Α. και ΑΣΠΙΣ ΕΠΕΝΔΥΤΙΚΗ, με την απορρόφηση της δεύτερης από την πρώτη.

Το 2002 ξεκίνησε και ολοκληρώθηκε η διαδικασία συγχώνευσης των εταιριών GOTA INTERNATIONAL, COMMERCIAL VALUE, NORDSTERN COLONIA HELLAS, NORDSTERN COLONIA HELLAS LIFE και UNITED, με την απορρόφησή τους από τη GOTA INTERNATIONAL και τη μετονομασία της νέας εταιρίας σε COMMERCIAL VALUE A.A.E., με μετοχικό κεφάλαιο 90 εκατ. ευρώ και αποθέματα 200 εκατ. ευρώ. Επίσης, ολοκληρώθηκε η εξαγορά του 100% των μετοχών της ΑΣΠΙΣ ΑΕ\_ΑΚ και η απορρόφηση της ΑΣΠΙΣ ΧΡΗΜΑΤΙΣΤΗΡΙΑΚΗ από την ASPIS BANK.

Τον Ιούνιο του 2004 το υποκατάστημα της Εταιρίας στη Σουηδία εκχώρησε το σύνολο των εργασιών του στη νεοϊδρυθείσα ασφαλιστική εταιρία ASPIS LIV FORSAKRINGS AB.

Το Δεκέμβριο του 2006 ολοκληρώθηκε η εξαγορά ποσοστού 52,82% του μετοχικού κεφαλαίου της MFS Holdings PLC από τις ΑΣΠΙΣ ΠΡΟΝΟΙΑ ΑΕΓΑ (38,54%), ΑΣΠΙΣ ΠΡΟΝΟΙΑ ΑΕΑΖ (4,29%) και COMMERCIAL VALUE ΑΕΕ (9,99%). Η MFS Holdings PLC, η οποία από τον Φεβρουάριο του 2007 μετονομάστηκε σε ASPIS HOLDINGS PCL, είναι εταιρεία συμμετοχών εισηγμένη στο ΧΑΚ και μεταξύ άλλων κατέχει το μεγαλύτερο ποσοστό του μετοχικού κεφαλαίου της επίσης εισηγμένης στο ΧΑΚ ασφαλιστικής εταιρείας LIBERTY LIFE INSURANCE, στην οποία η ΑΣΠΙΣ ΠΡΟΝΟΙΑ ΑΕΓΑ μεταβίβασε το πακέτο πλειοψηφίας των μετοχών που κατείχε

στη θυγατρική της ασφαλιστική εταιρεία ΑΣΠΙΣ ΠΡΟΝΟΙΑ ΚΥΠΡΟΥ ΛΤΔ, η οποία (ΑΣΠΙΣ ΠΡΟΝΟΙΑ ΚΥΠΡΟΥ ΛΤΔ) βρίσκεται σε φάση συγχώνευσης δια απορρόφησης από τη LIBERTY LIFE INSURANCE. Τον ίδιο μήνα η ΑΣΠΙΣ ΠΡΟΝΟΙΑ ΑΕΓΑ απέκτησε άμεσα ποσοστό 8,29% στην εταιρεία LIBERTY LIFE INSURANCE. Οι συγκεκριμένες κινήσεις εντάσσονται μέσα στο πλαίσιο της στρατηγικής του Ομίλου ΑΣΠΙΣ για να καταστεί σημαντική δύναμη στον ασφαλιστικό και τραπεζικό τομέα στην Κύπρο και στην ευρύτερη περιοχή της Μέσης Ανατολής.

Η ΑΣΠΙΣ ΠΡΟΝΟΙΑ ΑΕΓΑ με διαδοχικές εξαγορές απέκτησε, στη χρήση 2007, συνολικά το 64,19% του μετοχικού κεφαλαίου της

Κυπριακής εταιρείας ΛΗΔΑ ΕΠΕΝΔΥΤΙΚΗ ΔΗΜΟΣΙΑ ΕΤΑΙΡΙΑ ΛΙΜΙΤΕΔ και έτσι για πρώτη φορά ενσωματώθηκε με τη μέθοδο της ολικής ενοποίησης με ποσοστό 64,19%. Συγκεκριμένα αναφέρουμε ότι στις 30.9.2007 η ΑΣΠΙΣ ΠΡΟΝΟΙΑ ΑΕΓΑ κατείχε το 27% του μετοχικού κεφαλαίου της εταιρείας και την ενσωμάτωσε για πρώτη φορά με τη μέθοδο της καθαρής θέσης. Στη συνέχεια, αρχές Οκτωβρίου το ποσοστό συμμετοχής της ανήλθε σε 55,10% και το Δεκέμβριο σε 64,19%.

Η ΛΗΔΑ ΕΠΕΝΔΥΤΙΚΗ ΔΗΜΟΣΙΑ ΕΤΑΙΡΙΑ ΛΙΜΙΤΕΔ έχει έδρα στην Κύπρο. Η Εταιρεία είναι Δημόσια Εταιρεία και εισηχθη στο Χρηματιστήριο Αξιών Κύπρου στις 30 Δεκεμβρίου 1997. Η κύρια δραστηριότητα της Εταιρείας είναι η



διεξαγωγή εργασιών επενδυτικού χαρακτήρα με επενδύσεις σε αξίες εταιρειών που είναι εισηγμένες στο Χρηματιστήριο Αξιών Κύπρου.

Η ASRIS HOLDINGS PUBLIC CO LTD με 36,19% στη χρήση 2007 ενσωματώνεται με τη μέθοδο της καθαρής θέσης.

Επίσης, το ποσοστό συμμετοχής της ΑΣΠΙΣ ΠΡΟΝΟΙΑ ΑΕΓΑ στο μετοχικό κεφάλαιο της ΑΣΠΙΣ ΠΡΟΝΟΙΑ ΑΕΑΖ μειώθηκε στη χρήση 2007 αφ' ενός γιατί δεν συμμετείχε σε αύξηση μετοχικού κεφαλαίου της εταιρείας και αφ' ετέρου γιατί πούλησε σε τρίτους 1.146.447 μετοχές (ποσοστό 8,89%) με αποτέλεσμα το ποσοστό κατά την 31/12/2007 να ανέρχεται σε 18,827%. Η ΑΣΠΙΣ ΠΡΟΝΟΙΑ ΑΕΓΑ δεν ασκεί πλέον ουσιώδη επιρροή και ως εκ τούτου η ΑΣΠΙΣ ΠΡΟΝΟΙΑ ΑΕΑΖ μεταφέρθηκε από την κατηγορία επενδύσεις σε συνδεδεμένες επιχειρήσεις (συγγενείς εταιρείες) στην κατηγορία χρηματοοικονομικά περιουσιακά στοιχεία αποτιμώμενα στην εύλογη αξία μέσω αποτελεσμάτων, και έτσι δεν περιλαμβάνεται στις ενοποιημένες οικονομικές καταστάσεις. Την 3/12/2007 ελήφθη απόφαση για την αναστολή των διαδικασιών της συγχώνευσης με απορρόφηση της εταιρίας "ΑΣΠΙΣ ΠΡΟΝΟΙΑ Α.Ε.Α.Ζ" από την εταιρία "ΑΣΠΙΣ ΠΡΟΝΟΙΑ Α.Ε.Γ.Α", όπως είχε αποφασισθεί από την Γενική Συνέλευση της 23<sup>ης</sup> Φεβρουαρίου 2007.

### 2.3 ΣΤΡΑΤΗΓΙΚΗ ΑΝΑΠΤΥΞΗΣ

Η συνέχιση της πορείας ανάπτυξης του Ομίλου ΑΣΠΙΣ στον ασφαλιστικό κλάδο και η διατήρηση της ηγετικής θέσης που κατέχει στην Ελληνική αγορά βασίζεται σε μια σειρά από στρατηγικούς άξονες:

- ✚ Επέκταση μέσω εξαγορών εταιριών στην Ελλάδα και στο εξωτερικό
- ✚ Ισχυρό δίκτυο διανομής
- ✚ Βελτιούμενη οργάνωση
- ✚ Αυξανόμενη διεθνής δραστηριότητα

Κατά το 2007 ο Όμιλος ΑΣΠΙΣ επεκτάθηκε στην Αλβανία με την εξαγορά του 51% της Interalbanian Sha η οποία δραστηριοποιείται στον κλάδο των Γενικών Ασφαλίσεων και κατέχει τη τρίτη θέση από πλευράς μεριδίου αγοράς. Η εξαγορά έγινε από την συνδεδεμένη εταιρεία ASPIS HOLDINGS.

Επίσης εστέφθη με επιτυχία η Δημόσια Πρόταση που είχε υποβληθεί από κοινού με την Commercial Value ΑΑΕ για την εξαγορά ποσοστού κατ' ελάχιστον 20% και κατά μέγιστο 50% σύν μία μετοχή της Universal Bank PLC. Τέλος συνεχίστηκε με εντατικούς ρυθμούς η ενδυνάμωση του δικτύου πωλήσεων της εταιρείας με στρατολογήσεις νέων συνεργατών.

Η εταιρεία για να αντεπεξέλθει με επιτυχία στον αυξανόμενο ανταγωνισμό εφαρμόζει στρατηγική μείωσης του κόστους πρόσκτησης και διατήρησης εργασιών μέσω αυστηρού προγραμματισμού δαπανών. Επίσης υιοθετούνται νέες εφαρμογές πληροφορικής οι οποίες βελτιώνουν τους χρόνους επεξεργασίας και μειώνουν το διαχειριστικό κόστος.

## 2.4 ΑΝΤΙΚΕΙΜΕΝΟ ΕΡΓΑΣΙΩΝ

Η βασική ασφαλιστική δραστηριότητα της Εταιρίας εστιάζεται στην παραγωγή πρωτασφαλιστρων σε όλους τους κλάδους ζωής.

Έτσι ο όγκος των ασφαλιστικών εσόδων της Εταιρίας σε ποσοστό 99,99% επί των συνολικών εσόδων της, προέρχεται από τις πρωτασφαλίσεις, και το 97,03% από τον κλάδο ζωής.

Αναλυτικότερα, η πορεία των ασφαλιστικών εργασιών για τις χρήσεις 2005, 2006 και 2007, μετά την αφαίρεση των ακυρωθέντων συμβολαίων (καθαρή παραγωγή), ανά κλάδο δραστηριότητας,

### ΞΕΛΙΞΗ ΕΣΟΔΩΝ ΑΝΑ ΔΡΑΣΤΗΡΙΟΤΗΤΑ (ΑΣΦΑΛΙΣΤΡΑ ΕΤΟΥΣ 2007)

| ΚΛΑΔΟΣ                         | 2007                  | 2006                  | 2005                 |
|--------------------------------|-----------------------|-----------------------|----------------------|
| <b>Έσοδα ασφαλίσεων Ζωής</b>   |                       |                       |                      |
| Ζωής                           | 127.871.258,92        | 104.368.561,49        | 50.881.981,57        |
| Κεφαλαιοποίησης                | 164.036,14            | 108.390,56            | 223.706,70           |
| Ομαδικών Ασφαλίσεων            | 14.156.878,64         | 12.470.447,38         | 6.082.196,60         |
| Επενδύσεων                     | 31.238.462,28         | 18.198.148,37         | 16.336.207,27        |
| <b>Έσοδα ασφαλίσεων Ζημιών</b> |                       |                       |                      |
| Ατυχημάτων                     | 120.263,18            | 152.385,17            | 204.690,18           |
| Χερσαίων οχημάτων              | 360.069,25            | 418.881,24            | 532.505,35           |
| Σωμάτων σκαφών                 | 0,00                  | 0,00                  | 0,00                 |
| Μεταφορών                      | 2.020,01              | 10.699,17             | 27.010,43            |
| Πυρός                          | 88.977,58             | 104.102,20            | 179.548,69           |
| Λοιπών ζημιών                  | 11.531,54             | 13.395,68             | 37.045,15            |
| Αστικής ευθύνης αυτοκινήτων    | 1.409.443,86          | 1.703.981,20          | 2.250.849,60         |
| Γενικής αστικής ευθύνης        | 255,78                | 291,06                | 324,92               |
| Περουσιακών απωλειών           | 123,97                | -67,63                | 1.066,84             |
| Νομικής προστασίας             | 41.601,14             | 47.110,61             | 50.626,47            |
| Οδικής Βοήθειας                | 2.535.161,13          | 1.654.152,81          | 1.349.483,26         |
|                                | <b>178.000.083,42</b> | <b>139.250.479,31</b> | <b>78.157.243,03</b> |

Όπως προκύπτει από τον παραπάνω πίνακα, η Εταιρία παρουσίασε σημαντική αύξηση των εσόδων της από ασφαλιστικές εργασίες. Η αύξηση αυτή οφείλεται κύρια στους ακόλουθους παράγοντες:

Τα έσοδα από ασφαλίσεις ζωής στο 2007 ανήλθαν στο ποσό των 127.871,26 (χιλ.€) έναντι του ποσού 104.368,56 (χιλ.€) για το 2006, αύξηση της τάξεως του 22,5%.

Τα έσοδα από ασφαλίσεις Λοιπών Γενικών κλάδων στο 2007 ανήλθαν στο ποσό των 4.569,45 (χιλ.€) έναντι του ποσού 4.104,93 (χιλ.€) για το 2006, αύξηση της τάξεως του 11,3%.

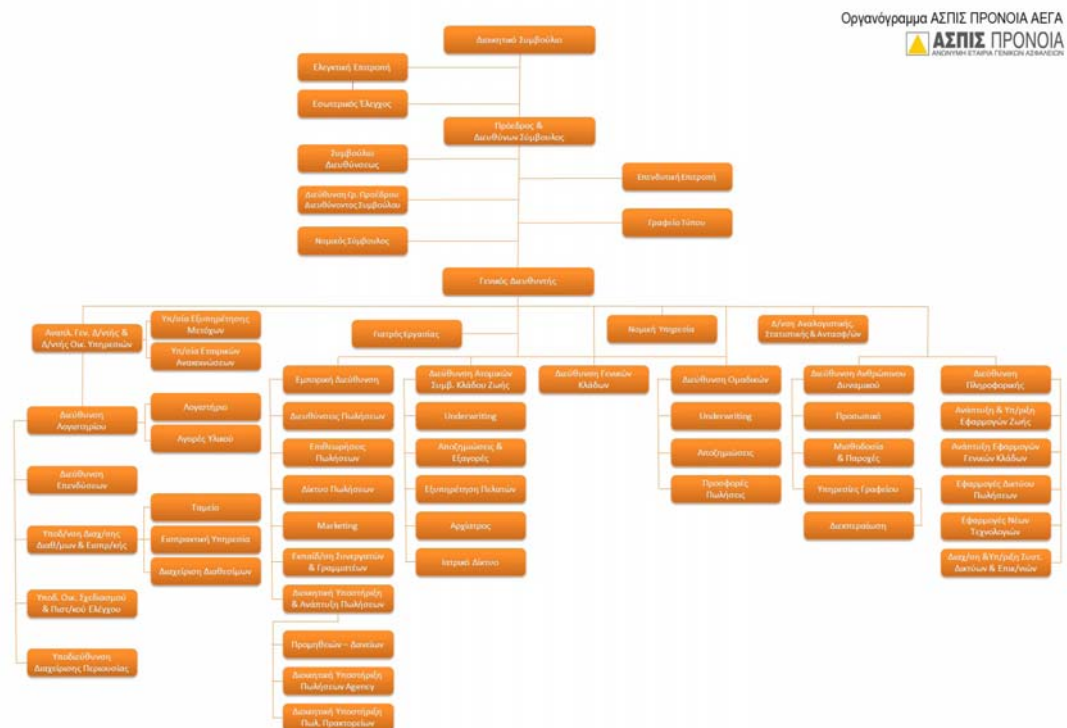
Δεδομένων των προαναφερθέντων σχολίων, τα έσοδα της εταιρίας από ασφαλιστικές εργασίες παρουσιάζουν άνοδο σε ποσοστό 27,83% για το έτος 2007 σε σχέση με το προηγούμενο έτος.

## 2.5 ΔΙΟΙΚΗΣΗ ΕΤΑΙΡΙΑΣ


Η σύνθεση του Διοικητικού Συμβουλίου είναι η εξής:

| ΟΝΟΜΑΤΕΠΩΝΥΜΟ               | ΙΔΙΟΤΗΤΑ                   | ΘΕΣΗ ΣΤΟ ΔΙΟΙΚΗΤΙΚΟ ΣΥΜΒΟΥΛΙΟ   |
|-----------------------------|----------------------------|---------------------------------|
| ΠΑΥΛΟΣ ΨΩΜΙΑΔΗΣ             | Πρόεδρος & Δ/νων Σύμβουλος | Εκτελεστικό μέλος               |
| ΕΠΑΜΕΙΝΩΝΔΑΣ ΛΑΜΠΑΔΑΡΙΟΣ    | Αντιπρόεδρος               | Μη εκτελεστικό μέλος            |
| ΚΩΝΣΤΑΝΤΙΝΟΣ ΓΙΟΝΗΣ         | Σύμβουλος                  | Εκτελεστικό μέλος               |
| ΙΩΑΝΝΗΣ ΤΣΑΝΙΟΣ             | Σύμβουλος                  | Μη εκτελεστικό μέλος            |
| ΒΑΣΙΛΕΙΟΣ ΚΑΦΙΡΗΣ           | Σύμβουλος                  | Ανεξάρτητο-μη εκτελεστικό μέλος |
| ΣΠΥΡΙΔΩΝ ΦΛΕΓΓΑΣ            | Σύμβουλος                  | Ανεξάρτητο-μη εκτελεστικό μέλος |
| ΙΩΣΗΦ ΧΑΣΣΙΔ                | Σύμβουλος                  | Ανεξάρτητο-μη εκτελεστικό μέλος |
| ΠΑΝΑΓΙΩΤΗΣ ΜΕΛΕΤΑΚΟΣ        | Σύμβουλος                  | Ανεξάρτητο-μη εκτελεστικό μέλος |
| ΒΑΣΙΛΕΙΟΣ ΑΔΑΜΟΠΟΥΛΟΣ       | Σύμβουλος                  | Εκτελεστικό μέλος               |
| ΣΤΑΥΡΟΥΛΑ ΚΑΚΑΟΥΝΑΚΗ        | Σύμβουλος                  | Ανεξάρτητο-μη εκτελεστικό μέλος |
| ΚΩΝΣΤΑΝΤΙΝΟΣ ΚΑΜΠΟΥΡΟΠΟΥΛΟΣ | Σύμβουλος                  | Ανεξάρτητο-μη εκτελεστικό μέλος |
| ΜΙΛΤΙΑΔΗΣ ΕΠΙΘΥΜΙΑΔΗΣ       | Σύμβουλος                  | Μη εκτελεστικό μέλος            |

## 2.6 ΟΡΓΑΝΟΓΡΑΜΜΑ



## 2.7 ΔΙΑΣΥΝΔΕΟΜΕΝΕΣ ΕΤΑΙΡΙΕΣ



## 2.8 ΟΙΚΟΝΟΜΙΚΕΣ ΚΑΤΑΣΤΑΣΕΙΣ

### 2.8.1 Αρχές Παρουσίασης Οικονομικών Καταστάσεων

Οι οικονομικές καταστάσεις του Ομίλου και της Μητρικής Εταιρείας, συντάσσονται με βάση τα Διεθνή Λογιστικά Πρότυπα (ΔΛΠ) και τα Διεθνή Πρότυπα Χρηματοοικονομικής Πληροφόρησης (ΔΠΧΠ), όπως αυτά έχουν υιοθετηθεί από την Ευρωπαϊκή Ένωση.

Η ημερομηνία μετάβασης στα ΔΛΠ ορίσθηκε η 1η Ιανουαρίου 2004, οπότε και συντάχθηκε ο ισολογισμός έναρξης σύμφωνα με τις διατάξεις του ΔΠΧΠ 1. Ο Όμιλος και η Μητρική Εταιρεία υιοθέτησαν την εξαίρεση του ΔΠΧΠ 1 περί εφαρμογής του ΔΠΧΠ 4 «Ασφαλιστήρια Συμβόλαια» από την 1η Ιανουαρίου 2005 και επίσης την απαλλαγή από την απαίτηση επαναδιατύπωσης συγκριτικών πληροφοριών για το ΔΠΧΠ 4. Οι λογιστικές αρχές που εφαρμόστηκαν στα ασφαλιστήρια συμβόλαια γνωστοποιούνται ξεχωριστά παρακάτω.

Οι οικονομικές καταστάσεις έχουν συνταχθεί βάσει της αρχής του ιστορικού κόστους, με εξαίρεση το χαρτοφυλάκιο των χρεογράφων και τα πάγια περιουσιακά στοιχεία. Οι παρούσες οικονομικές καταστάσεις απεικονίζονται σε χιλιάδες ευρώ, εκτός αν αναφέρονται διαφορετικά.

Η σύνταξη των οικονομικών καταστάσεων σύμφωνα με τις γενικά αποδεκτές λογιστικές αρχές, απαιτεί τη διενέργεια εκτιμήσεων και υιοθέτηση παραδοχών, οι οποίες δύνανται να επηρεάσουν τα λογιστικά υπόλοιπα των περιουσιακών στοιχείων και υποχρεώσεων, τις απαιτούμενες γνωστοποιήσεις για ενδεχόμενες απαιτήσεις και υποχρεώσεις κατά την ημερομηνία κλεισίματος

των οικονομικών καταστάσεων, καθώς επίσης και τα ποσά των εσόδων και εξόδων που αναγνωρίστηκαν κατά τη διάρκεια της λογιστικής χρήσης.

Η χρήση των διαθέσιμων πληροφοριών και η άσκηση υποκειμενικής κρίσης, αποτελούν αναπόσπαστα στοιχεία για τη διενέργεια εκτιμήσεων. Τα πραγματικά μελλοντικά αποτελέσματα ενδέχεται να διαφέρουν από τις ανωτέρω εκτιμήσεις και οι αποκλίσεις μπορεί να έχουν σημαντική επίπτωση επί των οικονομικών καταστάσεων.

**ΚΑΤΑΣΤΑΣΗ ΑΠΟΤΕΛΕΣΜΑΤΩΝ ΧΡΗΣΗΣ 2007-2006**

| <b>I. ΚΑΤΑΣΤΑΣΗ ΛΟΓΑΡΙΑΣΜΟΥ ΑΠΟΤΕΛΕΣΜΑΤΩΝ ΧΡΗΣΗΣ 1/1/2007 – 31/12/2007</b>                     |        |                    |                    |                    |                    |
|--|--------|--------------------|--------------------|--------------------|--------------------|
|  | ΕΗΜ.   | <u>ΟΜΙΛΟΣ</u>      |                    | <u>ΜΗΤΡΙΚΗ</u>     |                    |
|  |        | 1/1-<br>31/12/2007 | 1/1-<br>31/12/2006 | 1/1-<br>31/12/2007 | 1/1-<br>31/12/2006 |
| <i>(ποσά σε χιλ. ευρώ)</i>   |        |                    |                    |                    |                    |
| <b>Ασφαλίσεις Ζωής</b>   |        |                    |                    |                    |                    |
| Ασφάλιστρα   | V.5    | 178.859            | 138.623            | 178.859            | 138.623            |
| Μείον: Δεδοουλευμένες Προμήθειες και έξοδα παραγωγής   | V.9    | 39.383             | 29.851             | 39.383             | 29.851             |
| Μείον: Ασφαλιστικές αποζημιώσεις - Ιδία κράτηση  | V.8    | 92.883             | 84.555             | 92.883             | 84.555             |
| Μεταβολή μαθηματικών και λοιπών προβλέψεων - Ιδία κράτηση                                      | V.6    | 51.634             | 68.882             | 51.634             | 68.882             |
| Καθαρό εισόδημα επενδύσεων ασφαλίσεων ζωής   | V.7    | 34.796             | 61.043             | 43.443             | 63.960             |
| Κέρδη ασφαλίσεων ζωής (α)  |        | <b>29.755</b>      | <b>16.378</b>      | <b>38.402</b>      | <b>19.295</b>      |
| <b>Ασφαλίσεις κατά Ζημιών</b>  |        |                    |                    |                    |                    |
| Ασφάλιστρα   | V.5    | 3.662              | 3.640              | 3.662              | 3.640              |
| Μείον: Δεδοουλευμένες Προμήθειες και έξοδα παραγωγής   | V.9    | 1.220              | 881                | 1.220              | 881                |
| Μείον: Ασφαλιστικές αποζημιώσεις - Ιδία κράτηση  | V.8    | 2.269              | 2.309              | 2.269              | 2.309              |
| Μεταβολή λοιπών ασφαλιστικών προβλέψεων - Ιδία κράτηση   | V.6    | -1.726             | 134                | -1.726             | 134                |
| Καθαρό εισόδημα επενδύσεων ασφαλίσεων κατά ζημιών  | V.7    | 262                | 14                 | 262                | 14                 |
| Κέρδη ασφαλίσεων κατά ζημιών (β)   |        | <b>2.161</b>       | <b>330</b>         | <b>2.161</b>       | <b>330</b>         |
| Διοικητικά έξοδα (γ)   | V.11   | 36.014             | 30.750             | 35.136             | 30.446             |
| Λοπά δεδοουλευμένα έσοδα,έξοδα (δ)   | V.10   | 2.483              | -14.062            | 2.701              | -13.888            |
| Έσοδα από επενδυτικές μη ασφαλιστικές δραστηριότητες (ε)                                       | V.10.1 | 7.832              | 0                  | 0                  | 0                  |
| Αποτελέσματα από συγγενείς επιχειρήσεις (στ)   | V.12   | -3.940             | -5.983             | 0                  | 0                  |
| <b>Κέρδη / ζημίες προ φόρων (α)+(β)-(γ)-(δ)+(ε)-(στ)</b>                                       |        | <b>5.191</b>       | <b>6.003</b>       | <b>2.728</b>       | <b>3.067</b>       |
| Μείον : Φόροι  |        | 2.300              | 1.960              | 585                | 1.626              |
| <b>Κέρδη / ζημίες μετά από φόρους από συνεχιζόμενες δραστηριότητες (α)</b>                     |        | <b>2.891</b>       | <b>4.043</b>       | <b>2.141</b>       | <b>1.441</b>       |
| <b>Κέρδη / ζημίες μετά από φόρους από διακοπείσες δραστηριότητες (β)</b>                       |        | <b>0</b>           | <b>0</b>           | <b>0</b>           | <b>0</b>           |
| <b>Κέρδη / ζημίες μετά από φόρους από συνεχιζόμενες και διακοπείσες δραστηριότητες (α)+(β)</b> |        | <b>2.891</b>       | <b>4.043</b>       | <b>2.141</b>       | <b>1.441</b>       |
| Κατανέμονται σε:   |        |                    |                    |                    |                    |
| <b>Μετόχους Εταιρείας</b>  |        | <b>1.293</b>       | <b>4.043</b>       | <b>2.141</b>       | <b>1.441</b>       |
| Μετόχους μειοψηφίας  |        | 1.598              | 0                  | 0                  | 0                  |
| Κέρδη μετά από φόρους ανά μετοχή - βασικά (ποσά σε ευρώ)                                       | V.15   | <b>0,0176</b>      | <b>0,0551</b>      | <b>0,0292</b>      | <b>0,0196</b>      |

**ΚΑΤΑΣΤΑΣΗ ΑΠΟΤΕΛΕΣΜΑΤΩΝ ΧΡΗΣΗΣ 2006-2005**

**I. ΚΑΤΑΣΤΑΣΗ ΛΟΓΑΡΙΑΣΜΟΥ ΑΠΟΤΕΛΕΣΜΑΤΩΝ ΧΡΗΣΗΣ**

| ΣΤΟΙΧΕΙΑ ΚΑΤΑΣΤΑΣΗΣ ΑΠΟΤΕΛΕΣΜΑΤΩΝ ΠΕΡΙΟΔΟΥ ΑΠΟ 01.01.2006 ΜΕΧΡΙ 31.12.2006 (ποσά σε χιλ.ευρώ)  |           |                |                |                |                |
|--|-----------|----------------|----------------|----------------|----------------|
|  | ΣΗΜ.      | ΟΜΙΛΟΣ         |                | ΕΤΑΙΡΙΑ        |                |
|  |           | 1/1-31/12/2006 | 1/1-31/12/2005 | 1/1-31/12/2006 | 1/1-31/12/2005 |
| <b>Ασφαλίσεις Ζωής</b>   |           |                |                |                |                |
| Καθαρά διδουλευμένα ασφάλιστρα και άλλα συναφή έσοδα   | V.6-7     | 138.623        | 73.293         | 138.623        | 73.293         |
| Μείον: Δεδουλευμένες Προμήθειες και έξοδα παραγωγής  | V13       | -29.851        | -27.205        | -29.851        | -27.205        |
| Μείον: Ασφαλιστικές αποζημιώσεις - Ιδία κράτηση  | V12       | -84.555        | -60.025        | -84.555        | -60.025        |
| Μεταβολή μαθηματικών και λοιπών προβλέψεων - Ιδία κράτηση                                      | V8        | -68.882        | -26.233        | -68.882        | -26.233        |
| Καθαρό εισόδημα επενδύσεων ασφαλίσεων ζωής   | V.9-10-11 | 61.043         | 34.892         | 63.960         | 34.879         |
| Κέρδη ασφαλίσεων κατά ζωής (α)   |           | <b>16.378</b>  | <b>-5.278</b>  | <b>19.295</b>  | <b>-5.191</b>  |
| <b>Ασφαλίσεις κατά Ζημιών</b>  |           |                |                |                |                |
| Καθαρά διδουλευμένα ασφάλιστρα και άλλα συναφή έσοδα   | V.6-7     | 3.640          | 4.399          | 3.640          | 4.399          |
| Μείον: Δεδουλευμένες Προμήθειες και έξοδα παραγωγής  | V13       | -881           | -925           | -881           | -925           |
| Μείον: Ασφαλιστικές αποζημιώσεις - Ιδία κράτηση  | V12       | -2.309         | -3.120         | -2.309         | -3.120         |
| Μεταβολή λοιπών ασφαλιστικών προβλέψεων - Ιδία κράτηση   | V8        | -134           | 979            | -134           | 979            |
| Καθαρό εισόδημα επενδύσεων ασφαλίσεων κατά ζημιών  | V.9-10-11 | 14             | 37             | 14             | 36             |
| Κέρδη ασφαλίσεων κατά ζημιών (β)   |           | <b>330</b>     | <b>1.370</b>   | <b>330</b>     | <b>1.369</b>   |
| Διοικητικά έξοδα (γ)   | V15       | -30.750        | -27.770        | -30.446        | -27.471        |
| Λοιπά διδουλευμένα έσοδα, έξοδα (δ)  | V14       | 14.062         | 33.029         | 13.888         | 34.493         |
| Αποτελέσματα από συγγενείς επιχειρήσεις (ε)  | V15.1     | 5.983          | 719            | 0              | 0              |
| <b>Κέρδη / ζημιές προ φόρων (α)+(β)+(γ)+(δ)+(ε)</b>  |           | <b>6.003</b>   | <b>2.070</b>   | <b>3.067</b>   | <b>3.200</b>   |
| Μείον: Φόροι   | V16.1     | 1.960          | 0              | 1.626          | 0              |
| <b>Κέρδη / ζημιές μετά από φόρους από συνεχιζόμενες δραστηριότητες (α)</b>                     |           | <b>4.043</b>   | <b>2.070</b>   | <b>1.441</b>   | <b>3.200</b>   |
| <b>Κέρδη / ζημιές μετά από φόρους από διακοπείσες δραστηριότητες (β)</b>                       |           |                | 0              | 0              | 0              |
| <b>Κέρδη / ζημιές μετά από φόρους (συνεχιζόμενες και διακοπείσες δραστηριότητες (α) + (β))</b> |           | <b>4.043</b>   | <b>2.070</b>   | <b>1.441</b>   | <b>3.200</b>   |
| Κατανέμονται σε:   |           |                |                |                |                |
| Μετόχους Εταιρείας   |           | 4.043          | 2.070          | 1.441          | 3.200          |
| Μετόχους μειοψηφίας  |           | 0              | 0              | 0              | 0              |
| Κέρδη μετά από φόρους ανά μετοχή - βασικά (σε €)   | V17       | 0,0551         | 0,0286         | 0,0196         | 0,0442         |

**ΙΣΟΛΟΓΙΣΜΟΣ 2007 (ΣΥΓΚΡΙΣΗ ΜΕ 2006)****II. ΙΣΟΛΟΓΙΣΜΟΣ**

| (ποσά σε γιλ. ευρώ)   | Σημ.   | ΟΜΙΛΟΣ         |                | ΜΗΤΡΙΚΗ ΕΤΑΙΡΙΑ |                |
|---|--------|----------------|----------------|-----------------|----------------|
|   |        | 31.12.2007     | 31.12.2006     | 31.12.2007      | 31.12.2006     |
| <b>ΕΝΕΡΓΗΤΙΚΟ</b>   |        |                |                |                 |                |
| Επενδύσεις σε ακίνητα   | V.16   | 111.768        | 89.772         | 79.530          | 84.813         |
| Ενσώματα πάγια  |        |                |                |                 |                |
| Ιδιοχρησιμοποιούμενα ακίνητα  | V.17   | 107.564        | 105.320        | 107.564         | 105.320        |
| Μεταφορικά μέσα και λοιπός εξοπλισμός   | V.17   | 1.310          | 1.184          | 1.142           | 1.184          |
| Άυλα περιουσιακά στοιχεία   | V.17.1 | 15.705         | 0              |                 |                |
| Επενδύσεις σε συνδεδεμένες επιχειρήσεις   | V.18   | 21.039         | 31.021         | 62.526          | 60.008         |
| Χρηματοοικονομικά περιουσιακά στοιχεία αποτιμώμενα στην εύλογη αξία μέσω αποτελεσμάτων                    | V.19   | 216.915        | 144.910        | 216.783         | 144.910        |
| Χρεωστικοί τίτλοι   |        |                |                |                 |                |
| Διακρατούμενες ως τη λήξη επενδύσεις  | V.20   | 24.250         | 21.873         | 24.250          | 21.873         |
| Επενδύσεις για λογαριασμό ασφαλισμένων ζωής που φέρουν τον επενδυτικό κίνδυνο (UNIT LINKED)               | V.21   | 50.396         | 66.325         | 64.416          | 66.325         |
| Δάνεια και απαιτήσεις   |        |                |                |                 |                |
| Δάνεια σε προσωπικό, ασφαλιστές και ασφαλιζόμενους ζωής.  | V.22   | 2.440          | 2.474          | 2.440           | 2.474          |
| Απαιτήσεις από ασφαλιστήρα  | V.23   | 15.156         | 12.415         | 15.156          | 12.415         |
| Αντασφαλιστικές συμβάσεις   |        | 756            | 1.547          | 756             | 1.547          |
| Απαιτήσεις από αντασφαλιζόμενους  |        | 23             | 24             | 23              | 24             |
| Προμήθειες και άλλα έξοδα παραγωγής επόμενων χρήσεων (Dac)  | V.24   | 14.451         | 10.898         | 14.451          | 10.898         |
| Λοιπές απαιτήσεις   | V.25   | 62.235         | 35.921         | 60.929          | 35.000         |
| Ταμειακά διαθέσιμα και ισοδύναμα  | V.26   | 12.935         | 8.874          | 12.348          | 8.471          |
| <b>ΣΥΝΟΛΟ ΕΝΕΡΓΗΤΙΚΟΥ</b>   |        | <b>658.943</b> | <b>532.557</b> | <b>662.314</b>  | <b>555.262</b> |
| <b>ΚΑΘΑΡΗ ΘΕΣΗ</b>  |        |                |                |                 |                |
| Μετοχικό Κεφάλαιο   | V.27.1 | 51.357         | 51.357         | 51.357          | 51.357         |
| Διαφορά από έκδοση μετοχών υπέρ το άρτο   |        | 218            | 218            | 218             | 218            |
| Μείον: Ίδιες μετοχές  |        | 28             |                |                 |                |
| Τακτικό Αποθεματικό   |        | 4.451          | 4.451          | 4.451           | 4.451          |
| Ζημιές από αποτίμηση χρεωγράφων   |        | -1.314         | -1.314         | -1.314          | -1.314         |
| Διαφορά από αντισσαρμολογή αξίας παγίων στοιχείων   |        | 48.106         | 52.541         | 48.106          | 52.541         |
| Λοιπά αποθεματικά   |        | 380            | 380            | 380             | 380            |
| Αποτελέσματα εις νέον   |        | -60.998        | -87.220        | -56.664         | -58.804        |
| <b>Σύνολο καθαρής θέσης</b>   | V.27   | <b>42.172</b>  | <b>20.413</b>  | <b>46.534</b>   | <b>48.829</b>  |
| Δικαιώματα μειοψηφίας   |        | 20.510         | 0              | 0               | 0              |
| <b>Σύνολο καθαρής θέσης και δικαιωμάτων μειοψηφίας</b>  |        | <b>62.682</b>  | <b>20.413</b>  | <b>46.534</b>   | <b>48.829</b>  |
| <b>ΥΠΟΧΡΕΩΣΕΙΣ</b>  |        |                |                |                 |                |
| Μαθηματικές προβλέψεις ασφαλείων ζωής   |        | 305.580        | 250.128        | 305.580         | 250.128        |
| Ασφαλιστικές προβλέψεις ασφαλισμένων ζωής που οι ασφαλισμένοι φέρουν τον επενδυτικό Κίνδυνο (UNIT LINKED) |        | 64.416         | 66.325         | 64.416          | 66.325         |
| Ασφαλιστικές προβλέψεις εκκρεμών ζημιών   |        | 16.234         | 17.881         | 16.234          | 17.881         |
| Προβλέψεις για μη δεδουλευμένα ασφαλιστήρα (UPR)  |        | 1.031          | 1.765          | 1.031           | 1.765          |
| Λοιπές ασφαλιστικές προβλέψεις  |        | 9.385          | 11.301         | 9.385           | 11.301         |
| <b>Σύνολο ασφαλιστικών προβλέψεων</b>   | V.29   | <b>396.646</b> | <b>347.400</b> | <b>396.646</b>  | <b>347.400</b> |
| Χρηματοοικονομικές υποχρεώσεις αποτιμώμενες στην εύλογη αξία μέσω αποτελεσμάτων                           | V.30   | 55.628         | 58.423         | 55.628          | 58.423         |
| Δανειακές υποχρεώσεις   | V.22   | 16.430         | 15.000         | 15.000          | 15.000         |
| Προβλέψεις για παροχές στους εργαζομένους   | V.32   | 1.330          | 693            | 1.330           | 693            |
| Αναβαλλόμενες φορολογικές υποχρεώσεις   | V.14   | 4.040          | 1.960          | 1.045           | 1.626          |
| Υποχρεώσεις προς ασφαλιστές, πράκτορες και συνεργάτες πωλήσεων  |        | 12.433         | 11.715         | 12.433          | 11.715         |
| Υποχρεώσεις προς αντασφαλιστές  |        | 2.148          | 2.665          | 2.148           | 2.665          |
| Υποχρεώσεις προς αντασφαλιζόμενους  |        | 77             | 78             | 77              | 78             |
| Λοιπές Υποχρεώσεις  | V31    | 105.529        | 74.210         | 131.473         | 68.832         |
| <b>Σύνολο υποχρεώσεων</b>   |        | <b>197.815</b> | <b>164.744</b> | <b>219.134</b>  | <b>159.032</b> |
| <b>Σύνολο Καθαρής Θέσης και Υποχρεώσεων</b>   |        | <b>658.943</b> | <b>532.557</b> | <b>662.314</b>  | <b>555.262</b> |

## ΙΣΟΛΟΓΙΣΜΟΣ 2006 (ΣΥΓΚΡΙΣΗ ΜΕ 2005)

## II. ΙΣΟΛΟΓΙΣΜΟΣ

ΕΤΗΣΙΕΣ ΟΙΚΟΝΟΜΙΚΕΣ ΚΑΤΑΣΤΑΣΕΙΣ 1 ΙΑΝΟΥΑΡΙΟΥ ΕΩΣ 31 ΔΕΚΕΜΒΡΙΟΥ 2006

|   | Σημ.  | ΟΜΙΛΟΣ               |                | ΜΗΤΡΙΚΗ ΕΤΑΙΡΙΑ |                |
|---|-------|----------------------|----------------|-----------------|----------------|
|   |       | 31.12.2006           | 31/12/2005     | 31.12.2006      | 31/12/2005     |
|   |       | (Ποσά σε χιλιάδες €) |                |                 |                |
| <b>ΠΕΡΙΟΥΣΙΑΚΑ ΣΤΟΙΧΕΙΑ</b>   |       |                      |                |                 |                |
| Επενδύσεις σε ακίνητα   | V18   | 89.772               | 29.942         | 84.813          | 24.983         |
| Ενσώματα πάγια  |       |                      |                |                 |                |
| Ιδιοχρησιμοποιούμενα ακίνητα  | V19   | 105.320              | 117.570        | 105.320         | 117.570        |
| Μεταφορικά μέσα και λοιπός εξοπλισμός   | V19   | 1.184                | 1.226          | 1.184           | 1.226          |
| Επενδύσεις σε συνδεδεμένες επιχειρήσεις   | V20   | 31.021               | 32.948         | 60.008          | 73.619         |
| Χρηματοοικονομικά περιουσιακά στοιχεία αποτιμώμενα στην εύλογη αξία μέσω αποτελεσμάτων                    | V21   | 144.910              | 92.618         | 144.910         | 92.618         |
| Χρεωστικοί τίτλοι   |       |                      |                |                 |                |
| Διακρατούμενες ως τη λήξη επενδύσεις  | V22   | 21.873               | 16.166         | 21.873          | 16.166         |
| Επενδύσεις για λογαριασμό ασφαλισμένων ζωής που φέρουν τον επενδυτικό κίνδυνο (UNIT LINKED)               | V23   | 66.325               | 65.677         | 66.325          | 65.677         |
| Δάνεια και απαιτήσεις   |       |                      |                |                 |                |
| Δάνεια σε προσωπικό, ασφαλιστές και ασφαλιζόμενους ζωής.  | V24   | 2.474                | 1.700          | 2.474           | 1.700          |
| Απαιτήσεις από ασφαλισμένους.   | V25   | 12.415               | 15.320         | 12.415          | 15.320         |
| Αντασφαλιστικές συμβάσεις   |       | 1.547                | 2.237          | 1.547           | 2.237          |
| Απαιτήσεις από ανταφιζόμενους   |       | 24                   | 19             | 24              | 19             |
| Προμήθειες και άλλα έξοδα παραγωγής επόμενων χρήσεων (Dac)  | V26   | 10.898               | 9.352          | 10.898          | 9.352          |
| Λοιπές Απαιτήσεις.  | V27   | 35.921               | 34.730         | 35.000          | 34.965         |
| Ταμειακά διαθέσιμα και ισοδύναμα  | V28   | 8.874                | 3.658          | 8.471           | 3.545          |
| Σύνολο περιουσιακών στοιχείων   |       | <b>532.557</b>       | <b>423.163</b> | <b>555.262</b>  | <b>458.997</b> |
| <b>ΚΑΘΑΡΗ ΘΕΣΗ</b>  |       |                      |                |                 |                |
| Κεφάλαιο και αποθεματικά αποδιδόμενα στους μετόχους της μητρικής  |       |                      |                |                 |                |
| Μετοχικό Κεφάλαιο   |       | 51.357               | 51.357         | 51.357          | 51.357         |
| Διαφορά από έκδοση μετοχών υπέρ το άρτιο  |       | 218                  | 42.497         | 218             | 42.497         |
| Τακτικό Αποθεματικό   |       | 4.451                | 7.936          | 4.451           | 7.936          |
| Ζημιές από αποτίμηση χρεωγράφων   | -     | 1.314                | - 51.011       | - 1.314         | - 51.011       |
| Διαφορά από αναπροσαρμογή αξίας παγίων στοιχείων  |       | 52.541               | 102.007        | 52.541          | 102.007        |
| Λοιπά αποθεματικά   |       | 380                  | 380            | 380             | 380            |
| Αποτελέσματα εις νέον   | -     | 87.220               | - 145.571      | - 58.804        | - 105.549      |
| Σύνολο καθαρής θέσης  | V29   | <b>20.413</b>        | <b>7.595</b>   | <b>48.829</b>   | <b>47.617</b>  |
| <b>ΥΠΟΧΡΕΩΣΕΙΣ</b>  |       |                      |                |                 |                |
| Ασφαλιστικές υποχρεώσεις  |       |                      |                |                 |                |
| Μαθηματικές προβλέψεις ασφαλειών ζωής   |       | 250.128              | 182.185        | 250.128         | 182.185        |
| Ασφαλιστικές προβλέψεις ασφαλισμένων ζωής που οι ασφαλισμένοι φέρουν τον επενδυτικό Κίνδυνο (UNIT LINKED) |       | 66.325               | 65.677         | 66.325          | 65.677         |
| Εκκρεμείς αποζημιώσεις ζημιών και ζωής.   |       | 17.881               | 17.703         | 17.881          | 17.704         |
| Προβλέψεις για μη δεδουλευμένα ασφάλιστρα (UPR).  |       | 1.765                | 1.748          | 1.765           | 1.748          |
| Λοιπές παροχές  |       | 11.301               | 11.718         | 11.302          | 11.718         |
| Σύνολο ασφαλιστικών προβλέψεων  | V.31  | <b>347.400</b>       | <b>279.030</b> | <b>347.400</b>  | <b>279.030</b> |
| Χρηματοοικονομικές υποχρεώσεις  |       |                      |                |                 |                |
| Αποτιμώμενες στην εύλογη αξία μέσω αποτελεσμάτων  | V32   | 58.423               | 56.874         | 58.423          | 56.874         |
| Δάνεια  | V24   | 15.000               | 15.000         | 15.000          | 15.000         |
| Προβλέψεις για παροχές στους εργαζομένους   | V33.2 | 693                  | 833            | 693             | 833            |
| Αναβαλλόμενες φορολογικές υποχρεώσεις   | V17   | 1.960                | -              | 1.626           | -              |
| Προμηθευτές και λοιπές υποχρεώσεις  |       |                      |                |                 |                |
| Υποχρεώσεις προς ασφαλιστές, πράκτορες και συνεργάτες πωλήσεων  |       | 11.715               | 8.469          | 11.715          | 8.469          |
| Υποχρεώσεις προς αντασφαλιστές.   |       | 2.665                | 2.166          | 2.665           | 2.166          |
| Υποχρεώσεις προς αντασφαλιζόμενους  |       | 78                   | 74             | 78              | 74             |
| Λοιπές Υποχρεώσεις.   | V33.1 | 74.210               | 53.121         | 68.832          | 48.933         |
| Σύνολο υποχρεώσεων  |       | <b>164.744</b>       | <b>136.538</b> | <b>159.032</b>  | <b>132.349</b> |
| Σύνολο Καθαρής Θέσης και Υποχρεώσεων  |       | <b>532.557</b>       | <b>423.163</b> | <b>555.262</b>  | <b>458.997</b> |



**ΚΑΤΑΣΤΑΣΗ ΤΑΜΕΙΑΚΩΝ ΡΟΩΝ 2007****IV. ΚΑΤΑΣΤΑΣΗ ΤΑΜΕΙΑΚΩΝ ΡΟΩΝ**

|   | ΜΗΤΡΙΚΗ               | ΟΜΙΛΟΣ                |
|---|-----------------------|-----------------------|
| (ποσά σε χιλ.ευρώ)  | 01.01 -<br>31.12.2007 | 01.01 -<br>31.12.2007 |
| <b>Λειτουργικές δραστηριότητες</b>  |                       |                       |
| Εισπραγμένα ακαθάριστα εγγεγραμμένα ασφάλιστρα και δικαιώματα συμβολαίων                                    | 177.246               | 177.246               |
| Πληρωμές αντασφαλίστρων   | -2.723                | -2.723                |
| Πληρωμές ασφαλιστικών αποζημιώσεων  | -97.235               | -97.235               |
| Εισπράξεις από αντασφαλιστές  | 295                   | 295                   |
| Πληρωμές σε προμηθευτές, εργαζομένους και για λοιπές υποχρεώσεις  | -66.740               | -48.571               |
| Εισπράξεις από απαιτήσεις   | 0                     | 1.093                 |
| Απόκτηση χρεογράφων (μετοχές κλπ)   | -25.865               | -25.865               |
| Εισπράξεις από πώληση χρεογράφων (μετοχές κλπ)  | 54.980                | 55.077                |
| Μείωση / αύξηση επενδύσεων για λογαριασμό ασφαλισμένων Ζωής που φέρουν τον επενδυτικό κίνδυνο (UNIT LINKED) | -581                  | -581                  |
| Πληρωμές για την απόκτηση ενσωμάτων παγίων και άυλων στοιχείων  | -18.248               | -18.324               |
| Εισπράξεις από πώληση ενσωμάτων παγίων και άυλων στοιχείων  | 9                     | 9                     |
| Εισπραχθέντα μερίσματα, τόκοι κ.α.  | 2.081                 | 2.155                 |
| Πληρωμές φόρων  | -3.283                | -3.288                |
| Πληρωμές φόρου εισοδήματος  | 0                     | -9                    |
| <b>Σύνολο εισροών από λειτουργικές δραστηριότητες</b>   | <b>19.936</b>         | <b>39.279</b>         |
| <b>Επενδυτικές δραστηριότητες</b>   |                       |                       |
| Πληρωμές για απόκτηση θυγατρικών, συγγενών και κοινοπραξιών   | -20.327               | -37.045               |
| Απόκτηση επενδυτικών τίτλων (μετοχές κλπ)   | 0                     | 0                     |
| Πληρωμές για την απόκτηση ενσωμάτων και άυλων στοιχείων   | 0                     | -19.503               |
| Μείωση / αύξηση επενδύσεων για λογαριασμό ασφαλισμένων Ζωής που φέρουν τον επενδυτικό κίνδυνο (UNIT LINKED) | 0                     | 0                     |
| Εισπράξεις από πώληση ενσωμάτων και άυλων στοιχείων   | 0                     | 0                     |
| Εισπράξεις από πώληση θυγατρικών, συγγενών και κοινοπραξιών   | 1.162                 | 1.162                 |
| Εισπράξεις από πώληση επενδυτικών τίτλων (μετοχές κλπ)  | 0                     | 0                     |
| Εσοδα επενδύσεων  | 1.488                 | 1.730                 |
| <b>Σύνολο εκροών από επενδυτικές δραστηριότητες</b>   | <b>-17.677</b>        | <b>-53.656</b>        |
| <b>Χρηματοδοτικές δραστηριότητες</b>  |                       |                       |
| Εισπράξεις από αύξηση μετοχικού κεφαλαίου   | 0                     | 15.785                |
| Εισπράξεις από αναληφθέντα δάνεια   | 9.471                 | 10.937                |
| Εξοφλήσεις δανείων  | -6.531                | -7.056                |
| Πληρωμές τόκων  | -1.058                | -1.269                |
| Εξοφλήσεις υποχρεώσεων από χρηματοδοτικές μισθώσεις (χρεολύσια)   | -264                  | -264                  |
| Χρηματοδοτικές ροές από διακοπές δραστηριότητες   | 0                     | 0                     |
| <b>Σύνολο εκροών από χρηματοδοτικές δραστηριότητες</b>  | <b>1.618</b>          | <b>18.133</b>         |
| <b>Καθαρή μεταβολή στα ταμειακά διαθέσιμα &amp; ισοδύναμα περιόδου</b>                                      | <b>3.877</b>          | <b>3.756</b>          |
| <b>Ταμιακά διαθέσιμα και ισοδύναμα έναρξης περιόδου</b>   | <b>8.471</b>          | <b>8.874</b>          |
| <b>Ταμιακά διαθέσιμα της θυγατρικής LEDA στην αρχή της περιόδου</b>   | <b>0</b>              | <b>305</b>            |
| <b>Ταμιακά διαθέσιμα και ισοδύναμα λήξης περιόδου</b>   | <b>12.348</b>         | <b>12.935</b>         |

Χρηματοδότηση μέσω Χρηματιστηρίου Αξιών Αθηνών – Κλάδος Ασφαλίσεων

| (ποσά σε χιλ.ευρώ)  | ΜΗΤΡΙΚΗ               | ΟΜΙΛΟΣ                |
|---|-----------------------|-----------------------|
|   | 01.01 -<br>31.12.2006 | 01.01 -<br>31.12.2006 |
| <b>Λειτουργικές ροές από συνεχιζόμενες δραστηριότητες</b>   |                       |                       |
| Εισπραγμένα ακαθάριστα εγγεγραμμένα ασφαλιστρα και δικαιώματα συμβολαίων                                    | 147.164               | 147.164               |
| Πληρωμές αντισταθμιστών   | -1.284                | -1.284                |
| Πληρωμές ασφαλιστικών αποζημιώσεων  | -87.897               | -87.897               |
| Εισπράξεις από αντισταθμιστές   | 938                   | 938                   |
| Πληρωμές σε προμηθευτές, εργαζομένους και για λοιπές υποχρεώσεις  | -43.426               | -43.112               |
| Εισπράξεις από απαιτήσεις   | 4                     | 230                   |
| Απόκτηση χρεογράφων (μετοχές κλπ)   | -7.566                | -7.566                |
| Εισπράξεις από πώληση χρεογράφων (μετοχές κλπ)  | 1.424                 | 1.424                 |
| Μείωση / αύξηση επενδύσεων για λογαριασμό ασφαλισμένων Ζωής που φέρουν τον επενδυτικό κίνδυνο (UNIT LINKED) | 5.218                 | 5.218                 |
| Πληρωμές για την απόκτηση ενσωμάτων παγίων και άυλων στοιχείων  | -17.093               | -17.093               |
| Εισπράξεις από πώληση ενσωμάτων παγίων και άυλων στοιχείων  | 9                     | 9                     |
| Εισπραχθέντα μερίσματα, τόκοι κ.α.  | 1.494                 | 1.494                 |
| Πληρωμές φόρων  | -7.154                | -7.162                |
| Πληρωμές φόρου εισοδήματος  | 0                     | 0                     |
| <b>Σύνολο εκροών από λειτουργικές δραστηριότητες</b>  | <b>-8.170</b>         | <b>-7.637</b>         |
| <b>Επενδυτικές ροές από συνεχιζόμενες δραστηριότητες</b>  |                       |                       |
| Πληρωμές για απόκτηση θυγατρικών, συγγενών και κοινοπραξιών   | -7.889                | -7.889                |
| Απόκτηση επενδυτικών τίτλων (μετοχές κλπ)   | -99.973               | -99.973               |
| Πληρωμές για την απόκτηση ενσωμάτων και άυλων στοιχείων   | 0                     | 0                     |
| Μείωση / αύξηση επενδύσεων για λογαριασμό ασφαλισμένων Ζωής που φέρουν τον επενδυτικό κίνδυνο (UNIT LINKED) | 0                     | 0                     |
| Εισπράξεις από πώληση ενσωμάτων παγίων και άυλων στοιχείων  | 0                     | 0                     |
| Εισπράξεις από πώληση θυγατρικών, συγγενών και κοινοπραξιών   | 17.397                | 17.397                |
| Εισπράξεις από πώληση επενδυτικών τίτλων (μετοχές κλπ)  | 98.844                | 98.844                |
| Έσοδα επενδύσεων  | 6.035                 | 6.035                 |
| <b>Σύνολο εισροών από επενδυτικές δραστηριότητες</b>  | <b>14.413</b>         | <b>14.413</b>         |
| <b>Χρηματοδοτικές ροές από συνεχιζόμενες δραστηριότητες</b>   |                       |                       |
| Εισπράξεις από αύξηση κεφαλαίου   | 0                     | 0                     |
| Εισπράξεις από ληφθέντα δάνεια  | 1.610                 | 1.610                 |
| Εξόφληση δανείων  | -1.448                | -1.448                |
| Πληρωμές τόκων  | -1.479                | -1.722                |
| Πληρωμές για μισθώματα χρηματοδοτικών μισθώσεων   | 0                     | 0                     |
| Καθαρές χρηματοροές από διακοπήσες δραστηριότητες   | 0                     | 0                     |
| <b>Σύνολο εκροών από χρηματοδοτικές δραστηριότητες</b>  | <b>-1.317</b>         | <b>-1.560</b>         |
| <b>Σύνολο εκροών περιόδου</b>   | <b>4.926</b>          | <b>5.216</b>          |
| <b>Ταμιακά διαθέσιμα και ισοδύναμα έναρξης περιόδου</b>   | <b>3.545</b>          | <b>3.658</b>          |
| <b>Ταμιακά διαθέσιμα και ισοδύναμα λήξης περιόδου</b>   | <b>8.471</b>          | <b>8.874</b>          |

**ΚΑΤΑΣΤΑΣΗ ΤΑΜΕΙΑΚΩΝ ΡΟΩΝ 2006****IV. ΚΑΤΑΣΤΑΣΗ ΤΑΜΕΙΑΚΩΝ ΡΟΩΝ**

| <b>IV. ΚΑΤΑΣΤΑΣΗ ΤΑΜΕΙΑΚΩΝ ΡΟΩΝ (ΑΣΦΑΛΙΣΤΙΚΩΝ ΕΠΙΧΕΙΡΗΣΕΩΝ)</b>   | <b>ΜΗΤΡΙΚΗ</b>                | <b>ΟΜΙΛΟΣ</b>                 |
|---|-------------------------------|-------------------------------|
|   | <b>01.01 -<br/>31.12.2006</b> | <b>01.01 -<br/>31.12.2006</b> |
| <b>Χρηματοροές από λειτουργικές δραστηριότητες</b>  |                               |                               |
| Ασφάλιστρα εισπραχθέντα   | 147.164                       | 147.164                       |
| Αντασφάλιστρα πληρωθέντα  | -1.284                        | -1.284                        |
| Πληρωθείσες παροχές και αποζημιώσεις ασφαλισμένων   | -87.897                       | -87.897                       |
| Εισπράξεις από αντασφαλιστές  | 938                           | 938                           |
| Πληρωμές σε προμηθευτές, εργαζομένους και για λοιπές υποχρεώσεις  | -43.426                       | -43.112                       |
| Εισπράξεις από απαιτήσεις   | 4                             | 230                           |
| Απόκτηση χρεογράφων (μετοχές κλπ)   | -7.566                        | -7.566                        |
| Εισπράξεις από πώληση χρεογράφων (μετοχές κλπ)  | 1.424                         | 1.424                         |
| Εισπραχθέντα μερίσματα, τόκοι κ.α.  | 1.494                         | 1.494                         |
| Πληρωμές φόρων  | -7.154                        | -7.162                        |
| Πληρωμές φόρου εισοδήματος  |                               |                               |
| <b>Χρηματοροές από λειτουργικές δραστηριότητες</b>  | <b>3.696</b>                  | <b>4.229</b>                  |
| <b>Χρηματοροές από επενδυτικές δραστηριότητες</b>   |                               |                               |
| Απόκτηση θυγατρικών, συγγενών, κοινοπραξιών και λοιπών επενδύσεων   | -7.889                        | -7.889                        |
| Απόκτηση επενδυτικών τίτλων (μετοχές κλπ)   | -99.973                       | -99.973                       |
| Πληρωμές για την απόκτηση ενσωμάτων και άλλων παγίων περιουσιακών στοιχείων                                 | -17.093                       | -17.093                       |
| Μείωση / αύξηση επενδύσεων για λογαριασμό ασφαλισμένων Ζωής που φέρουν τον επενδυτικό κίνδυνο (UNIT LINKED) | 5.218                         | 5.218                         |
| Εισπράξεις από πώληση ενσωμάτων και άλλων παγίων περιουσιακών στοιχείων                                     | 9                             | 9                             |
| Εισπράξεις από πώληση θυγατρικών, συγγενών και κοινοπραξιών   | 17.397                        | 17.397                        |
| Εισπράξεις από πώληση επενδυτικών τίτλων (μετοχές κλπ)  | 98.844                        | 98.844                        |
| Έσοδα επενδύσεων  | 6.035                         | 6.035                         |
| <b>Χρηματοροές από επενδυτικές δραστηριότητες</b>   | <b>2.547</b>                  | <b>2.547</b>                  |
| <b>Χρηματοροές από χρηματοδοτικές δραστηριότητες</b>  |                               |                               |
| Εισπράξεις από αύξηση κεφαλαίου   | 0                             | 0                             |
| Εισπράξεις από εκδοθέντα/αναληφθέντα δάνεια   | 1.610                         | 1.610                         |
| Εξόφληση δανείων  | -1.448                        | -1.448                        |
| Πληρωμές τόκων  | -1.479                        | -1.722                        |
| Καθαρές χρηματοροές από διακοπείσες δραστηριότητες  | 0                             | 0                             |
| <b>Χρηματοροές από χρηματοδοτικές δραστηριότητες</b>  | <b>-1.317</b>                 | <b>-1.560</b>                 |
| <b>Καθαρή μεταβολή στα ταμιακά διαθέσιμα και ισοδύναμα της χρήσης (αλγεβρικό άθροισμα)</b>                  | <b>4.926</b>                  | <b>5.216</b>                  |
| <b>Επίδραση των μεταβολών των συναλλαγματικών ισοτιμιών στα ταμιακά διαθέσιμα και ισοδύναμα</b>             | <b>0</b>                      | <b>0</b>                      |
| <b>Ταμιακά διαθέσιμα στην αρχή της περιόδου</b>   | <b>3.545</b>                  | <b>3.658</b>                  |
| <b>Ταμιακά διαθέσιμα στη λήξη της περιόδου</b>  | <b>8.471</b>                  | <b>8.874</b>                  |

## **2.9 ΧΡΗΜΑΤΟΟΙΚΟΝΟΜΙΚΟΣ ΚΙΝΔΥΝΟΣ**

Η Εταιρία εκτίθεται σε χρηματοοικονομικό κίνδυνο μέσω των χρηματοοικονομικών στοιχείων Ενεργητικού και Παθητικού, των απαιτήσεων από ανασφάλιστες και των ασφαλιστικών της προβλέψεων.

Τα κύρια στοιχεία που συνθέτουν τον χρηματοοικονομικό κίνδυνο είναι ο κίνδυνος επιτοκίου, ο κίνδυνος εγγυήσεων, ο πιστωτικός κίνδυνος, ο κίνδυνος αγοράς (τιμών) και ο κίνδυνος ρευστότητας.

Η βασική αρχή της Εταιρίας για τη διαχείριση του χρηματοοικονομικού κινδύνου είναι η εξισορρόπηση μεταξύ των στοιχείων Ενεργητικού και Παθητικού που απορρέουν από ασφαλιστήρια και χρηματοοικονομικά συμβόλαια.

### **Επιτοκιακός κίνδυνος**

Ο επιτοκιακός κίνδυνος είναι ο μόνος χρηματοοικονομικός κίνδυνος που επηρεάζει σημαντικά τα στοιχεία Ενεργητικού και Παθητικού της Εταιρίας.

Ο κίνδυνος επιτοκίου αναφέρεται στις μεταβολές των μελλοντικών ταμειακών ροών των χρηματοοικονομικών στοιχείων, εξαιτίας των διακυμάνσεων στα επιτόκια. Οι διακυμάνσεις των επιτοκίων επηρεάζουν σε μεγάλο βαθμό και την παρούσα αξία των αναμενόμενων ροών από μια επένδυση ή μια υποχρέωση. Η Εταιρία παρακολουθεί τις επιπτώσεις του επιτοκιακού κινδύνου εξετάζοντας τη διάρκεια του χαρτοφυλακίου χρεογράφων της καθώς και των σχετικών της υποχρεώσεων, σε συνδυασμό με τις εξελίξεις στις αγορές χρήματος. Πολιτική της Εταιρίας είναι η επένδυση σημαντικού τμήματος του χαρτοφυλακίου σε ομόλογα σταθερού επιτοκίου με διάρκεια αντίστοιχη των σχετικών υποχρεώσεων.

### **Κίνδυνος εγγυήσεων**

Στα ασφαλιστήρια ζωής, λόγω της μακροχρόνιας κάλυψης που παρέχουν, το επιτόκιο παίζει σημαντικό ρόλο για τον υπολογισμό των ασφαλίσεων.

Το επιτόκιο με το οποίο γίνονται οι υπολογισμοί αναφέρεται σαν εγγυημένο τεχνικό επιτόκιο.

Μια αστοχία στην επιλογή του εγγυημένου τεχνικού επιτοκίου για τον υπολογισμό των ασφαλίσεων είναι ένας από τους παράγοντες που οδηγούν σε έλλειμμα ή πλεόνασμα στα μαθηματικά αποθέματα. Η Εταιρία, προκειμένου να μετριάσει αυτόν τον κίνδυνο, τιμολογεί με συντηρητικότερο εγγυημένο επιτόκιο, μικρότερο από το ανώτατο όριο που καθορίζεται από το Υπουργείο Ανάπτυξης.

### **Πιστωτικός κίνδυνος**

Η Εταιρία εκτίθεται σε πιστωτικό κίνδυνο, ο οποίος αφορά τον κίνδυνο κάποιος αντισυμβαλλόμενος να μην είναι ικανός να καταβάλει τα σχετικά ποσά όταν αυτά γίνονται απαιτητά. Κύριοι αντισυμβαλλόμενοι, από τους οποίους ο Όμιλος και η Μητρική Εταιρία είναι εκτεθειμένος σε πιστωτικό κίνδυνο, είναι οι ανασφάλιστες, οι οποίοι μπορεί να μην είναι σε θέση να καλύψουν την αναλογία τους επί των ασφαλιστικών υποχρεώσεων ή επί των

ασφαλιστικών αποζημιώσεων που έχουν ήδη καταβληθεί στους δικαιούχους, οι ασφαλιζόμενοι, οι οποίοι μπορεί να μην δύνανται να καταβάλλουν τα ποσά ασφαλιστρών που είναι απαιτητά, και οι συνεργαζόμενοι με τον Όμιλο (ασφαλιστές, πράκτορες και λοιποί). Η Εταιρία αξιολογεί σε τακτή βάση τα όρια πιστώσεων των συνεργατών και των αντισυμβαλλόμενων και λαμβάνει μέτρα.

### **Κίνδυνος αγοράς**

Ο κίνδυνος αγοράς αφορά την πιθανότητα απωλειών λόγω μεταβολής στο επίπεδο ή στη μεταβλητότητα των τιμών αγοράς, όπως είναι οι τιμές των μετοχών, επιτοκίων και συναλλαγματικών διαφορών που επηρεάζουν άμεσα τον κίνδυνο εύλογης αξίας. Ο Όμιλος και η Μητρική Εταιρία εφαρμόζει σύγχρονες μεθόδους για τη μέτρηση του κινδύνου αγοράς, όπως η αποτίμηση αξίας σε κίνδυνο (Value-At-Risk). Η Value-At-Risk αποτίμηση είναι εκτίμηση της μέγιστης δυνητικής μείωσης της καθαρής τρέχουσας αξίας του χαρτοφυλακίου, που μπορεί να συμβεί σε ένα καθορισμένο χρονικό διάστημα και για ένα συγκεκριμένο επίπεδο εμπιστοσύνης, όμως δεν μπορεί να καλύψει εκτίμηση οικονομικών απωλειών, που μπορεί να προκύψει από εξαιρετικά ασυνήθιστες μεταβολές.

### **Κίνδυνος ρευστότητας**

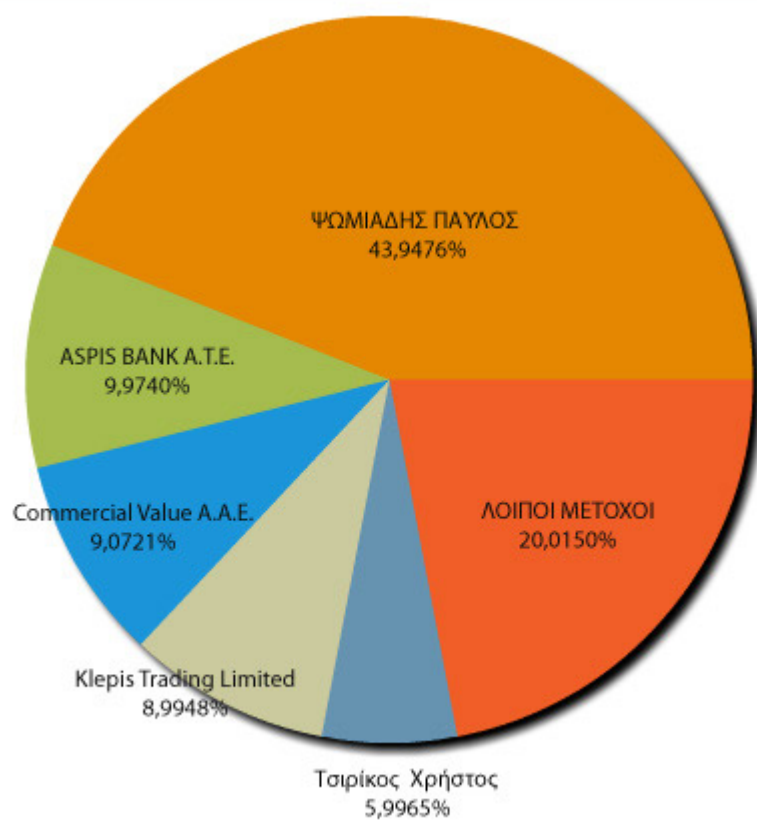
Ο κίνδυνος ρευστότητας σχετίζεται με τη δυνατότητα του Ομίλου να εκπληρώνει τις χρηματοοικονομικές της υποχρεώσεις όταν αυτές γίνονται απαιτητές. Η παρακολούθηση του κινδύνου ρευστότητας επικεντρώνεται στη διαχείριση του χρονικού συσχετισμού των ταμειακών εισροών και εκροών καθώς και στην εξασφάλιση επαρκών ταμειακών διαθεσίμων και άμεσα ρευστοποιήσιμων χρεογράφων για τις τρέχουσες συναλλαγές.

## **2.10 ΜΕΤΟΧΙΚΟ ΚΕΦΑΛΑΙΟ**

Το μετοχικό κεφάλαιο της Εταιρίας ανέρχεται σε 51.356.564 €, διαιρούμενο σε 73.366.520 μετοχές ονομαστικής αξίας 0,70 € έκαστη.

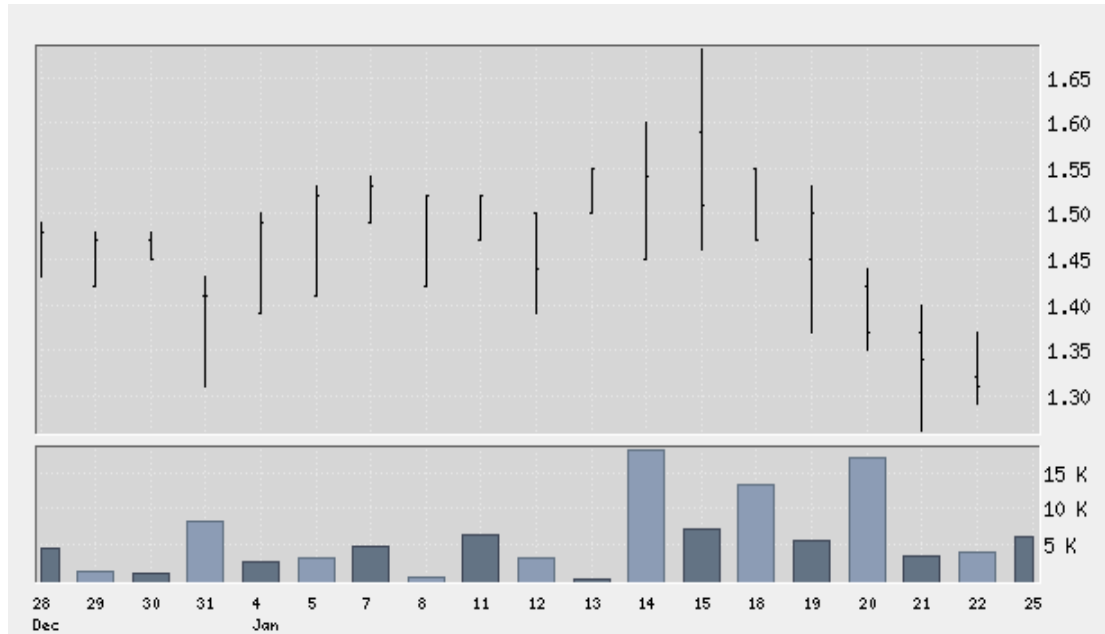
### **Μετοχική Σύμβαση (Μέτοχοι άνω του 5%)**

| <b>Μέτοχοι</b>          | <b>Αριθμός Μετοχών</b> | <b>Ποσοστό</b>   |
|-------------------------|------------------------|------------------|
| Ψωμιάδης Παύλος         | 32.248.850             | 43,9476%         |
| Aspis Bank A.T.E.       | 7.317.593              | 9,9740%          |
| Commercial Value A.A.E. | 6.655.870              | 9,0721%          |
| Klepis Trading Limited  | 6.599.156              | 8,9948%          |
| Τσιρίκος Χρήστος        | 4.399.437              | 5,9965%          |
| Λοιποί Μέτοχοι          | 16.145.614             | 20,0150%         |
| <b>ΣΥΝΟΛΟ</b>           | <b>73.366.520</b>      | <b>100,0000%</b> |

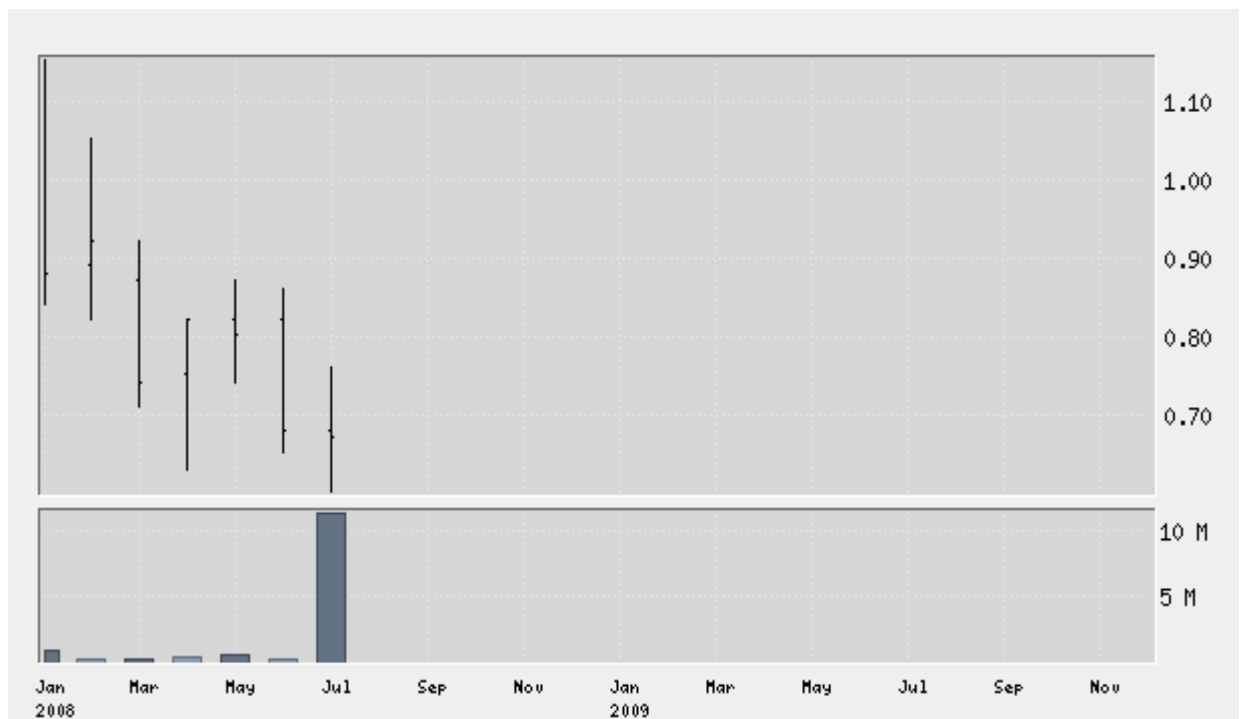


## 2.11 ΔΙΑΓΡΑΜΜΑΤΑ ΚΑΙ ΑΠΕΙΚΟΝΙΣΕΙΣ ΤΗΣ ΜΕΤΟΧΗΣ

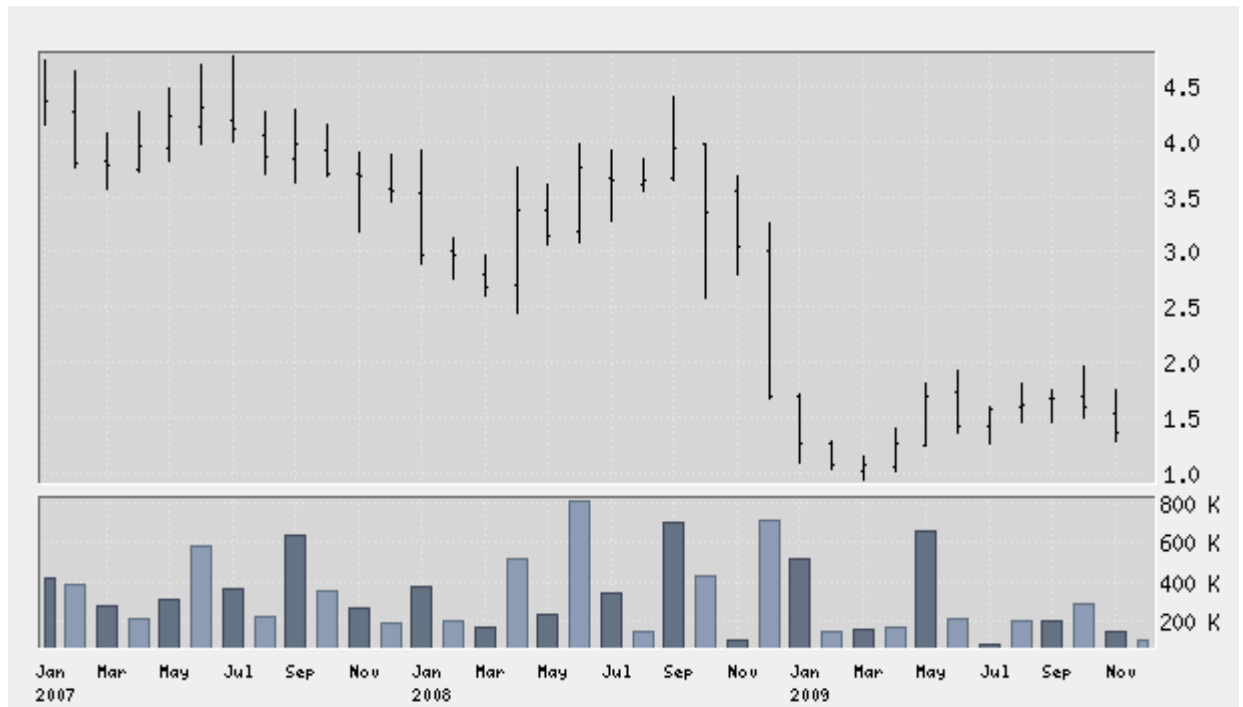
### *ΙΣΤΟΡΙΚΟ ΓΡΑΦΗΜΑ ΜΕΤΟΧΩΝ 1 ΜΗΝΑ ΑΝΑ ΗΜΕΡΑ*



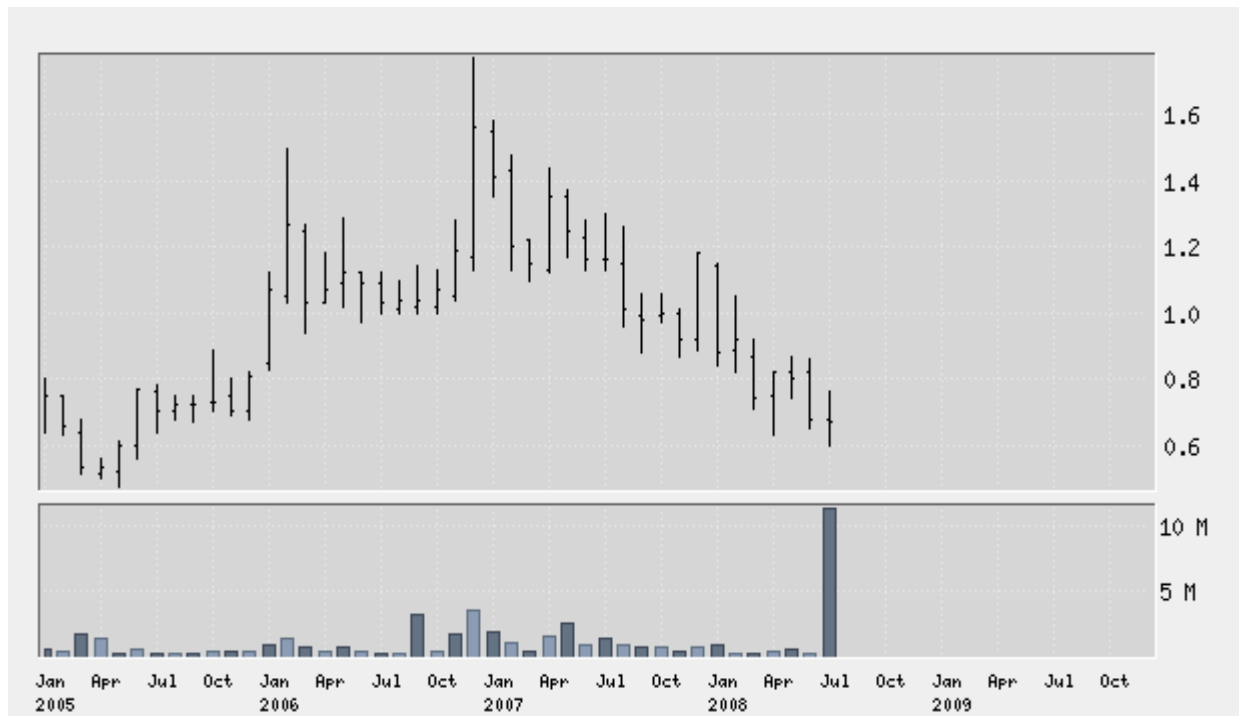
### *ΙΣΤΟΡΙΚΟ ΓΡΑΦΗΜΑ ΜΕΤΟΧΩΝ 2 ΕΤΩΝ ΑΝΑ ΜΗΝΑ*



**ΙΣΤΟΡΙΚΟ ΓΡΑΦΗΜΑ ΜΕΤΟΧΩΝ 3 ΕΤΩΝ ΑΝΑ ΜΗΝΑ**

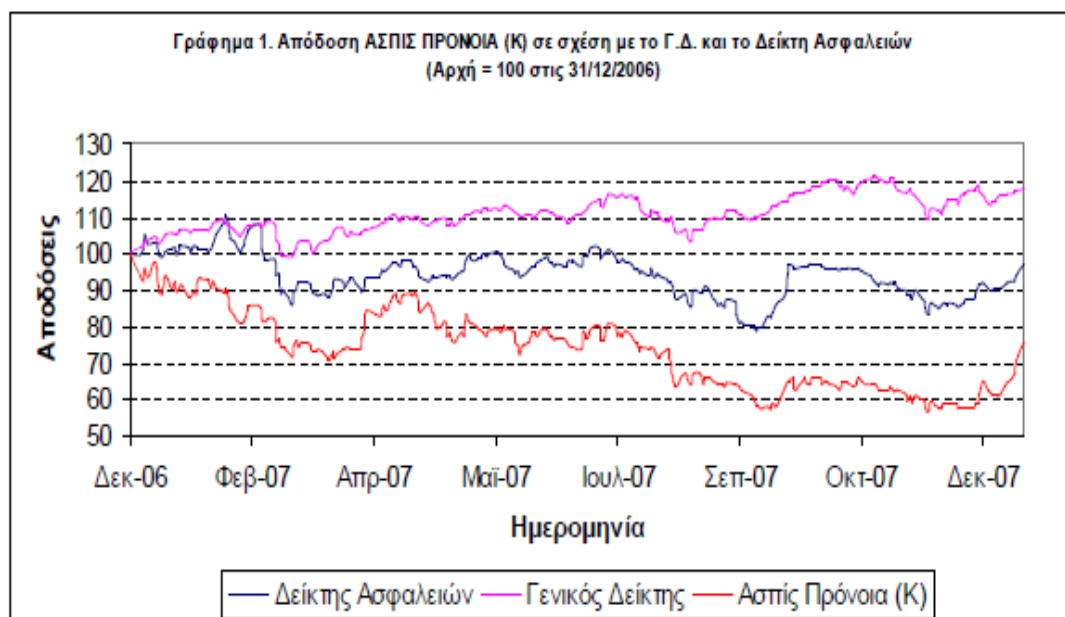


**ΙΣΤΟΡΙΚΟ ΓΡΑΦΗΜΑ ΜΕΤΟΧΩΝ 5 ΕΤΩΝ ΑΝΑ ΜΗΝΑ**





**ΠΟΡΕΙΑ ΤΗΣ ΜΕΤΟΧΗΣ ΤΗΣ ΑΣΠΙΣ ΠΡΟΝΟΙΑ Α.Ε.Γ.Α.**



**Χρηματιστηριακά Στοιχεία 5-ετίας ΑΣΠΙΣ (Κ)**

|   | 2003       | 2004       | 2005      | 2006       | 2007       |
|---|------------|------------|-----------|------------|------------|
| ΑΣΠΙΣ (Κ)   |            |            |           |            |            |
| Ετήσια Μεταβολή Τιμής   | 30,10%     | -48,51%    | 17,39%    | 92,59%     | -24,36%    |
| Τιμή Κλεισίματος Τέλους Έτους   | 1,34       | 0,69       | 0,81      | 1,56       | 1,18       |
| Μέγιστη Τιμή Έτους  | 1,62       | 1,41       | 0,85      | 1,65       | 1,52       |
| Ελάχιστη Τιμή Έτους   | 0,69       | 0,57       | 0,48      | 0,84       | 0,89       |
| Αξία Συναλλαγών Έτους   | 23,09      | 10,25      | 4,14      | 16,47      | 15,75      |
| Τεμάχια Συναλλαγών Έτους  | 18.464.816 | 10.975.044 | 6.500.398 | 13.606.019 | 12.937.294 |
| Εμπορευσιμότητα Μετοχής(*)  | 43,02%     | 15,18%     | 8,86%     | 18,55%     | 17,63%     |
| Κεφαλαιοποίηση Εταιρίας Τέλος Έτους (σε εκ. €, Κοινές & Προνομιούχες Μετοχές) | 55,78      | 49,93      | 59,42     | 114,45     | 86,57      |

**ΕΙΚΟΝΑ ΜΕΤΟΧΗΣ 5 ΕΤΩΝ**



**ΙΣΤΟΡΙΚΟ ΓΡΑΦΗΜΑ ΜΕΤΟΧΗΣ**

**ΑΣΠΙΣ ΠΡΟΝΟΙΑ (ΚΟ)**



**ΜΕΡΙΣΜΑΤΑ**

**ΑΣΠΙΣ ΠΡΟΝΟΙΑ**

| Χρονική περίοδος  | Τύπος   | Ημ/νία αποκοπής | Έναρξη πληρωμής | Τιμή  |
|-------------------|---------|-----------------|-----------------|-------|
| 01/1999 - 12/1999 | ΜΕΡΙΣΜΑ | 06/07/2000      | 28/07/2000      | 0,012 |
| 01/1993 - 12/1993 | ΜΕΡΙΣΜΑ | 15/06/1994      | 15/06/1994      | 0,041 |
| 01/1990 - 12/1990 | ΜΕΡΙΣΜΑ | 06/06/1991      |                 | 0,053 |
| 01/1988 - 12/1988 | ΜΕΡΙΣΜΑ | 13/06/1989      |                 | 0,029 |
| 01/1987 - 12/1987 | ΜΕΡΙΣΜΑ | 13/06/1988      |                 | 0,047 |
| 01/1985 - 12/1985 | ΜΕΡΙΣΜΑ | 18/06/1986      |                 | 0,037 |
| 01/1984 - 12/1984 | ΜΕΡΙΣΜΑ | 27/06/1985      |                 | 0,053 |

## **ΚΕΦΑΛΑΙΟ 3<sup>ο</sup>**

### **ΕΥΡΩΠΑΙΚΗ ΠΙΣΤΗ Α.Ε.Γ.Α.**

#### **3.1 ΓΕΝΙΚΕΣ ΠΛΗΡΟΦΟΡΙΕΣ**

Η ΕΥΡΩΠΑΙΚΗ ΠΙΣΤΗ Α.Ε.Γ.Α. ιδρύθηκε το 1977 από ασφαλιστές καριέρας. Είναι καταχωρημένη στο Μητρώο Ανωνύμων Ασφαλιστικών Εταιριών του Υπουργείου Ανάπτυξης και εισηγμένη στο Χρηματιστήριο Αθηνών από το Δεκέμβριο του 1997.

Η ΕΥΡΩΠΑΙΚΗ ΠΙΣΤΗ σήμερα είναι μια πλήρης ασφαλιστική εταιρία που δραστηριοποιείται σε όλους τους σύγχρονους κλάδους ασφάλισης, παρέχοντας ολοκληρωμένη ασφαλιστική κάλυψη τόσο σε ατομικό όσο και επιχειρησιακό επίπεδο με ειδικά σχεδιασμένα πρωτοποριακά και ευέλικτα ασφαλιστικά προγράμματα ενώ παράλληλα επενδύει συνεχώς σε νέες τεχνολογίες και καινοτομικά εργαλεία. Η Εταιρία διατηρεί ένα Δίκτυο Πωλήσεων 1900 συνεργατών που απασχολούνται σε 90 καταστήματα και Γραφεία Πωλήσεων και 350 πρακτορεία σε όλη την Ελλάδα και οι οποίοι εξυπηρετούν περισσότερους από 200.000 ευχαριστημένους πελάτες. Η ΕΥΡΩΠΑΪΚΗ ΠΙΣΤΗ συμπληρώνει το εύρος των παρεχόμενων υπηρεσιών της μέσω των θυγατρικών της εταιριών, της ΑΝΩΝΥΜΟΥ ΕΤΑΙΡΙΑΣ ΔΙΑΧΕΙΡΙΣΕΩΣ ΑΜΟΙΒΑΙΩΝ ΚΕΦΑΛΑΙΩΝ «ΕΥΡΩΠΑΪΚΗ ΠΙΣΤΗ», της «ΕΥΡΩΠΑΪΚΗ ΠΙΣΤΗ FINANCE ΑΕΠΕΥ» με αντικείμενο την παροχή υπηρεσιών επενδυτικής τραπεζικής, της Εταιρίας Παροχής Τεχνικής Βοήθειας «ALTER EGO Α.Ε.», της Εταιρίας «ΣΥΣΤΗΜΑΤΑ ΥΓΕΙΑΣ Α.Ε.» με αντικείμενο την παροχή εξωνοσοκομειακών ιατρικών υπηρεσιών και της «ENOVATION Α.Ε.», Εταιρίας παροχής ολοκληρωμένων λύσεων λογισμικών.

#### **3.2 ΙΣΤΟΡΙΚΟ- ΣΗΜΑΝΤΙΚΟΙ ΣΤΑΘΜΟΙ**

- **1978** Στην πρώτη Γενική Συνέλευση - αλλά και σε όλες τις επόμενες Γενικές Συνελεύσεις στις οποίες πραγματοποιήθηκαν αυξήσεις κεφαλαίου - αποφασίζεται να επιτραπεί η είσοδος στο Κεφάλαιο της εταιρίας νέων συνεργατών του Δικτύου Πωλήσεων και του Διοικητικού Προσωπικού με αντίστοιχο περιορισμό του δικαιώματος των παλαιών μετόχων στην ανάληψη μετοχών. Με την ενέργεια αυτή η εταιρία αύξησε το εταιρικό ενδιαφέρον των συνεργατών της για την πρόοδο της.
- **1979** Αγορά οικοπέδου 1.300 τ.μ. και ανέγερση κτιρίου 3.500 τ.μ. περίπου επί της οδού Φιλελλήνων 24 στο Χαλάνδρι, με πρόσβαση στη Λεωφ. Κηφισίας 274. Το κτίριο αυτό, στέγασε την ΕΥΡΩΠΑΪΚΗ ΠΙΣΤΗ ΑΕΓΑ επί 13 χρόνια, αποτέλεσε σημαντικό έρεισμα για την ανάπτυξη

- της εταιρίας, περιόρισε τα γενικά της έξοδα και βελτίωσε την εικόνα της στην αγορά.
- Αλλαγή του Οργανογράμματος και του Κανονισμού Λειτουργίας, με τη δημιουργία κέντρων κέρδους, που ανέδειξαν στελέχη πάνω στα οποία επί πολλά έτη η εταιρία ανέθεσε την αξιόπιστη και αποδοτική διαχείριση των υποθέσεών της σε κάθε τομέα.
  - **1988** Ιδιαίτερο σταθμό αποτέλεσε η αγορά του επί της Λεωφ. Κηφισίας 274 οικοπέδου 4.300 τ.μ. καθώς και συντελεστή δομήσεως 4.500 τ.μ. επί του οποίου έχει ανεγερθεί ένα πολυτελές μέγαρο 16.000 τ.μ. περίπου, που εκτός από ατράνταχτο περιουσιακό στοιχείο (έχει εκτιμηθεί σε € 30 εκ.), αποτελεί έδρα της εταιρίας, σπουδαίο σημείο προβολής, δίδει πρόσθετη αξία στο όπισθεν αυτού ιδιόκτητο κτίριο 3000 τ.μ. επί της οδού Φιλελλήνων 35, δημιουργώντας την πρόσβαση στη Λεωφ. Κηφισίας, αλλά και κυρίως αποτελεί μια σταθερή πηγή εσόδων της τάξεως των € 1,4 εκ. ετησίως αυξανόμενη κατά τον τιμάριθμο.
  - **1994** Αύξηση του Κεφαλαίου της εταιρίας το 1994 κατά € 5 εκ. Η αύξηση αυτή μαζί με τα υφιστάμενα κεφάλαια και αποθεματικά καθώς και τα κέρδη των χρήσεων 1994 και 1995 που αποθεματοποιήθηκαν, αύξησαν τα ίδια κεφάλαια της εταιρίας σε € 8,5 εκ.
  - **1990-1994** Σχεδιασμός και διάθεση στην Ελληνική αγορά πρωτοποριακών ασφαλιστικών Προϊόντων όπως τα Προγράμματα Οδικής & Ταξιδιωτικής Βοήθειας, Φόρου Κληρονομιάς, LIFECARD, κλπ. Επίσης, αξίζει να σημειωθεί ότι η ΕΥΡΩΠΑΪΚΗ ΠΙΣΤΗ ΑΕΓΑ πρωτοστάτησε στην επέκταση του θεσμού των συλλογικών επενδύσεων στην Ελλάδα καθώς ήταν η δεύτερη ασφαλιστική εταιρία που έλαβε άδεια για την ίδρυση εταιρίας Διαχειρίσεως Αμοιβαίων Κεφαλαίων.
  - **1996** Ομόφωνη απόφαση της Γενικής Συνελεύσεως της 15/6/96 για την είσοδο της εταιρίας στην κύρια αγορά του Χρηματιστηρίου Αθηνών, απόφαση που υλοποιήθηκε τον Μάρτιο του 1997 και επέφερε πρόσθετα κεφάλαια άνω των € 6 εκ.
  - **1999** Αύξηση του κεφαλαίου της εταιρίας κατά € 19,3 εκ. τον Νοέμβριο του 1999, γεγονός που την κατέταξε στην 7η θέση της αγοράς εξ απόψεως ιδίων κεφαλαίων.
  - **2005** Αλλαγή στο Οργανόγραμμα με 3 Γενικές Διευθύνσεις.
  - **2006** Συμφωνία ανάμεσα στην Ευρωπαϊκή Πίστη Α.Ε.Γ.Α και την Τράπεζα Πειραιώς προκειμένου η Τράπεζα Πειραιώς να αποκτήσει ποσοστό 30% του μετοχικού κεφαλαίου της ασφαλιστικής και παράλληλα η Ευρωπαϊκή Πίστη Α.Ε.Γ.Α να αναλάβει την κάλυψη του 30% των στεγαστικών δανείων και άλλων εμπορικών συμφερόντων της Τράπεζας Πειραιώς αλλά και περιουσιακών στοιχείων της ίδιας της Τράπεζας

### 3.3 ΣΤΡΑΤΗΓΙΚΗ ΑΝΑΠΤΥΞΗΣ ΚΑΙ ΑΞΙΕΣ

Σε όλα τα χρόνια της λειτουργίας, της η ΕΥΡΩΠΑΪΚΗ ΠΙΣΤΗ ΑΕΓΑ στήριξε την ανάπτυξή της στον ανθρώπινο παράγοντα, στη χρηστή διαχείριση, στη σκληρή δουλειά και σε στρατηγικούς στόχους όπως:

- Η συνεχής βελτίωση της ποιότητας και της ποσότητας των προσφερόμενων υπηρεσιών στον πολίτη - πελάτη.
- Η δημιουργία μιας κοινωνίας ευχαριστημένων ανθρώπων - των ανθρώπων της ΕΥΡΩΠΑΪΚΗ ΠΙΣΤΗ ΑΕΓΑ - η ικανοποίηση των οποίων θα πηγάζει από τη συμμετοχή τους στους μηχανισμούς των αποφάσεων και τα αποτελέσματα.
- Η επιρροή και κατάκτηση καθημερινά μεγαλύτερου μέρους της Αγοράς και της Αγοράς Εργασίας με στόχο την κατάκτηση της κορυφαίας θέσεως.
- Η δημιουργία και ανάπτυξη νέων επιχειρηματικών δραστηριοτήτων με σκοπό την ταχύτερη υλοποίηση των οικονομικών και διοικητικών φιλοδοξιών των στελεχών της εταιρίας.
- Η ταχεία μεγέθυνση της Εταιρείας και η είσοδός της σε όλο το φάσμα των χρηματοοικονομικών υπηρεσιών.
- Η σύναψη λειτουργικών συμμαχιών και συμμαχιών ισχύος, τόσο σε επίπεδο συμφωνιών σύμπραξης δικτύων όσο και σε επίπεδο κοινοπρακτικών παρεμβάσεων στις αγορές μέσω δυναμικών σχημάτων corporations.

### 3.4 ΦΙΛΟΣΟΦΙΑ

ΕΥΡΩΠΑΙΚΗ ΠΙΣΤΗ διατηρεί αναλλοίωτη στο χρόνο τη φιλοσοφία της να είναι κοντά στους ασφαλισμένους της, με ανθρώπινο πρόσωπο την κρίσιμη στιγμή της αποζημιώσεως, εξυπηρετώντας τους με συνέπεια και αφοσίωση. Η φιλοσοφία αυτή, που χαρακτηρίζει τη διοίκηση της εταιρίας και το σύνολο των εργαζομένων σε αυτήν, περιλαμβάνεται στο slogan της εταιρίας «Πληρώνει Αμέσως». Το μήνυμα αυτό υποδηλώνει την ξεχωριστή και έξω από τα γνωστά δεδομένα αντίληψη service που η εταιρία έχει για τους πελάτες, τους μετόχους και τους συνεργάτες της. Service για όλους εμάς στην Ευρωπαϊκή Πίστη σημαίνει, προθυμία, ευγένεια, ταχύτητα, χαμόγελο.

### 3.5 ΚΟΙΝΩΝΙΚΟΣ ΑΠΟΛΟΓΙΣΜΟΣ

Η οικολογική ευαισθησία της εταιρείας μας, γίνεται πράξη με τη συνεχή και επίμονη αναζήτηση νέων διαδικασιών, με στόχο τη μείωση στο ελάχιστο των επιπτώσεων των δραστηριοτήτων μας στο περιβάλλον.

Πιο συγκεκριμένα τον τελευταίο χρόνο η Ευρωπαϊκή Πίστη προχώρησε σε:

- Ανακύκλωση των χρησιμοποιημένων μπαταριών σε 10 «στήλες» που είναι τοποθετημένες σε διάφορα σημεία του κτιρίου
- Ανακύκλωση χαρτιού που συλλέγεται σε μικρά κουτιά που βρίσκονται σε όλα τα γραφεία των εργαζομένων και αδειάζονται σε ειδικούς κάδους που είναι τοποθετημένοι σε διάφορα σημεία του κτιρίου
- Συντήρηση σε μηνιαία βάση των εγκαταστάσεων θέρμανσης & ψύξης με στόχο την κατανάλωση λιγότερης ενέργειας
- Ανασχεδιασμό του εσωτερικού τρόπου λειτουργίας που έχει μειώσει την κατανάλωση χαρτιού κατά 10%
- Χρησιμοποίηση ανακυκλωμένου toner για τα φωτοαντιγραφικά της μηχανήματα, τα fax και τους εκτυπωτές laser
- Η εταιρία, αναγνωρίζοντας την αναγκαιότητα της κοινωνικής, πολιτιστικής και αθλητικής συνεισφοράς, συμμετείχε κατά τη διάρκεια του έτους 2006 αθόρυβα και έμπρακτα σε μια σειρά από ενέργειες, συμβάλλοντας με τον καλύτερο δυνατό τρόπο στο έργο των εταιριών - οργανισμών - δημόσιων φορέων.
- Η κοινωνική ευαισθησία της εταιρείας έγινε πράξη με την:
  - Δωρεά χρηματικού ποσού στο φιλανθρωπικό ίδρυμα «Κιβωτός», τα Χριστούγεννα 2006
  - Δωρεά παιδικών βιβλίων και παιχνιδιών στο Νοσοκομείο «Παιδών», τα Χριστούγεννα 2006.
  - Τράπεζα αίματος στο Νοσοκομείο «Λαϊκό»
  - Αγορά Χριστουγεννιάτικων Καρτών από το «Χαμόγελο του Παιδιού»
  - Η πολιτιστική ευαισθησία της εταιρείας η οποία έχει εκφραστεί με την:
    - Επιχορήγηση των πολιτιστικών εκδηλώσεων καλοκαίρι 2006 του «Αετοπούλειου Πνευματικού Κέντρου Δήμου Χαλανδρίου»
- Ετήσια χορηγία στο σωματείο «Φίλοι του Θεάτρου» στην Καλαμάτα
- Χορηγία στο θεατρικό έργο «ANNIE»
- Χορηγία στην θεατρική ομάδα «Νοσταλγία»
- Χορηγία στην έκθεση γλυπτικής που οργάνωσε ο Δήμος Χαλανδρίου στον σταθμό του μετρό, τον Σεπτέμβριο 2006

Η αθλητική ευαισθησία της εταιρείας η οποία έχει εκφραστεί με την :

- ✓ Επιχορήγηση στον Αθλητικό Όμιλο Νηρέας
- ✓ Χορηγία στην ΕΟΥΔΑΤΚ
- ✓ Χορηγία στην ποδοσφαιρική ομάδα ΠΑΣ Γιάννενα
- ✓ Χορηγία στην ποδοσφαιρική ομάδα των Τρικάλων
- ✓ Χορηγία στην ομάδα ποδοσφαίρου και μπάσκετ των εργαζομένων

Η συνεισφορά της στον ευρύτερο επαγγελματικό κλάδο που δραστηριοποιείται με την:

- ✓ Χορηγία στην εκδήλωση της Ένωσης Επαγγελματιών Ασφαλιστών Ελλάδος
- ✓ Χορηγία στην Ένωση Underwriters Ελλάδος

### **3.6 ΔΙΟΙΚΗΣΗ ΕΤΑΙΡΙΑΣ**

Πρόεδρος Δ.Σ. - Μη εκτελεστικό μέλος Δ.Σ. ΠΑΝΤΑΛΑΚΗΣ ΘΕΟΔΩΡΟΣ

Αντιπρόεδρος - Εκτελεστικό Μέλος Δ.Σ. ΤΣΟΚΑΣ ΚΩΝΣΤΑΝΤΙΝΟΣ

Διευθύνων Σύμβουλος - Εκτελεστικό Μέλος Δ.Σ. ΓΕΩΡΓΑΚΟΠΟΥΛΟΣ ΧΡΗΣΤΟΣ

Εκτελεστικό Μέλος Δ.Σ. ΧΑΛΚΙΟΠΟΥΛΟΣ ΝΙΚΟΛΑΟΣ

Ανεξάρτητο Μη Εκτελεστικό Μέλος Δ.Σ. ΔΙΑΜΑΝΤΟΠΟΥΛΟΣ ΓΕΩΡΓΙΟΣ

Μη Εκτελεστικό Μέλος Δ.Σ. ΚΩΝΣΤΑΝΤΙΝΙΔΗΣ ΓΕΩΡΓΙΟΣ

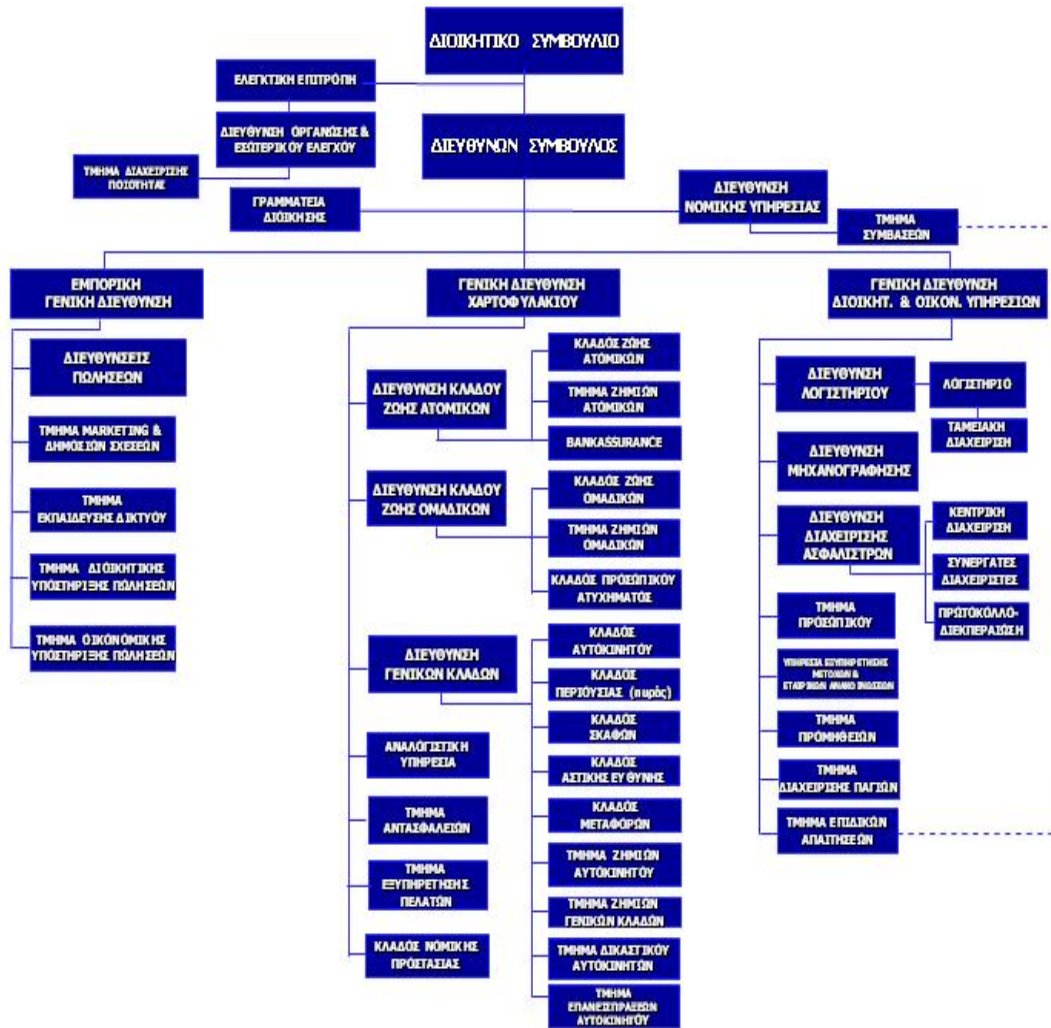
Εκτελεστικό Μέλος Δ.Σ. ΣΑΡΠ ΕΡΡΙΚΟΣ

Ανεξάρτητο Μη Εκτελεστικό Μέλος Δ.Σ. ΛΥΣΙΜΑΧΟΥ ΤΡΙΑΝΤΑΦΥΛΛΟΣ

Εκτελεστικό Μέλος Δ.Σ. ΒΕΡΖΟΒΙΤΗΣ ΣΤΕΦΑΝΟΣ



### 3.7 ΟΡΓΑΝΟΓΡΑΜΜΑ



### 3.8 ΘΥΓΑΤΡΙΚΕΣ ΕΤΑΙΡΙΕΣ

Η Ευρωπαϊκή Πίστη ΑΕΓΑ συμμετέχει στις παρακάτω θυγατρικές εταιρείες.

#### Ευρωπαϊκή Πίστη ΑΕΔΑΚ

Έτος ίδρυσης 1990. Αντικείμενο δραστηριοποίησης είναι η διαχείριση 8 αμοιβαίων κεφαλαίων. Το ποσοστό συμμετοχής της Ευρωπαϊκής Πίστης είναι 50%.

- **Ευρωπαϊκή Πίστη Finance ΑΕΠΕΥ**

Η "Ευρωπαϊκή Πίστη Finance " ΑΕΠΕΥ ιδρύθηκε τον Αύγουστο του 2000 επιδιώκοντας την παροχή επενδυτικών υπηρεσιών υψηλού επιπέδου, σε ιδιώτες και θεσμικούς επενδυτές, σε Ασφαλιστικά Ταμεία και εταιρίες που επιθυμούν να αξιοποιήσουν τις επενδυτικές ευκαιρίες που προσφέρουν οι διεθνείς αγορές. Αποτελεί θυγατρική εταιρία και επενδυτικό βραχίονα της Ευρωπαϊκής Πίστης ΑΕΓΑ.

- **Alter Ego ΑΕ**

Έτος ίδρυσης 1986. Η εταιρία δραστηριοποιείται στο χώρο της παροχής ολοκληρωμένων υπηρεσιών τεχνικής υποστήριξης, παρέχοντας άμεσες λύσεις σε οποιοδήποτε τεχνικό πρόβλημα παρουσιαστεί στο σπίτι, το κατάστημα, την επιχείρηση, με συνδρομητικές και με αμοιβή υπηρεσίες υδραυλικού, ηλεκτρολόγου, ηλεκτρονικού, ελαιοχρωματιστή και άλλων 40 ειδικοτήτων τεχνικών, 365 ημέρες το χρόνο. Το ποσοστό συμμετοχής της Ευρωπαϊκής Πίστης είναι 82,04%. Για περισσότερες πληροφορίες μπορείτε να επισκεφτείτε το Web Site της Alter Ego στην διεύθυνση

- **SOS - Συστήματα Υγείας**

Έτος ίδρυσης 1999. Κύριο αντικείμενο δραστηριοποίησης είναι η παροχή ιατρικών υπηρεσιών και κατ' οίκον νοσηλεία, 24 ώρες το 24ωρο, 365 ημέρες το χρόνο. Το ποσοστό συμμετοχής της Ευρωπαϊκής Πίστης είναι 75,53%.

- **Enovation Technologies ΑΕ. SOS**

Έτος ίδρυσης 2000. Αντικείμενο δραστηριοποίησης είναι η παροχή ολοκληρωμένων λύσεων λογισμικών και ηλεκτρονικών συστημάτων τηλεπικοινωνιών και διαδικτύου. Το ποσοστό συμμετοχής της Ευρωπαϊκής Πίστης είναι 73%.

Συμμετοχή της Ευρωπαϊκής Πίστης στις θυγατρικές εταιρίες:

| Εταιρία (ποσά σε ευρώ)        | Αριθμός μετοχών | Λογιστική αξία | Ονομαστική αξία |
|-------------------------------|-----------------|----------------|-----------------|
| Ευρωπαϊκή Πίστη Finance ΑΕΠΕΥ | 990.000         | 1,61           | 2,93            |
| Alter Ego ΑΕ                  | 410.198         | 2,59           | 2,93            |
| SOS - Συστήματα Υγείας        | 6.420           | -2,16          | 14,67           |
| Enovation Technologies ΑΕ     | 21.900          | 6,33           | 29,34           |

### 3.9 ΟΙΚΟΝΟΜΙΚΕΣ ΚΑΤΑΣΤΑΣΕΙΣ

#### ΚΑΤΑΣΤΑΣΗ ΑΠΟΤΕΛΕΣΜΑΤΩΝ ΧΡΗΣΗΣ 2007-2006

##### 2. Κατάσταση Λογαριασμού Αποτελεσμάτων Χρήσεως

| Σημ.  | Όμιλος         |                | Μητρική Εταιρία |                |         |
|---|----------------|----------------|-----------------|----------------|---------|
|   | 01/01-31/12/07 | 01/01-31/12/06 | 01/01-31/12/07  | 01/01-31/12/06 |         |
| Εγγεγραμμένα (μικτά) ασφάλιστρα και συναφή έσοδα                              | 8.1            | 90.098         | 61.138          | 90.098         | 61.138  |
| Μείον: Εκχωρηθέντα ασφάλιστρα   | 8.2            | -7.203         | -5.285          | -7.203         | -5.285  |
| Καθαρά από αντασφάλιση εγγεγραμμένα ασφάλιστρα και συναφή έσοδα               |                | 82.895         | 55.853          | 82.895         | 55.853  |
| Μεταβολή αποθέματος μη δεδουλευμένων ασφαλιστρών                              | 8.3            | -8.907         | -2.313          | -8.907         | -2.313  |
| Καθαρά δεδουλευμένα ασφάλιστρα και συναφή έσοδα                               |                | 73.988         | 53.540          | 73.988         | 53.540  |
| Έσοδα επενδύσεων  | 8.4            | 3.573          | 5.808           | 3.655          | 6.011   |
| Κέρδη από πώληση χρηματοοικονομικών στοιχείων                                 | 8.5            | 1.937          | 3.676           | 1.876          | 3.536   |
| Έσοδα από μη ασφαλιστική δραστηριότητα  | 8.6            | 3.912          | 4.285           | 0              | 0       |
| Κόστος μη ασφαλιστικής δραστηριότητας   | 8.7            | -2.972         | -3.484          | 0              | 0       |
| Λοιπά έσοδα   | 8.8            | 196            | 631             | 410            | 542     |
|   |                | 6.646          | 10.916          | 5.941          | 10.089  |
| Αποζημιώσεις ασφαλισμένων   | 8.9            | -35.324        | -30.969         | -35.324        | -30.969 |
| Δεδουλευμένες προμήθειες παραγωγής  | 8.10           | -15.038        | -9.789          | -15.038        | -9.789  |
| Ασφαλιστικές προβλέψεις   | 8.11           | -9.662         | -3.313          | -9.662         | -3.313  |
| Χρηματοοικονομικό κόστος  | 8.12           | -496           | -560            | -526           | -554    |
| Έξοδα διάθεσης  | 8.13           | -11.940        | -9.631          | -11.814        | -9.494  |
| Έξοδα διοικητικής λειτουργίας   | 8.14           | -3.873         | -3.013          | -3.051         | -2.617  |
| Λοιπά Έξοδα   | 8.12           | -510           | -2.241          | -471           | -1.784  |
| Κέρδος (Ζημία) προ φόρων και δικαιωμάτων μειοψηφίας                           |                | 3.791          | 4.940           | 4.043          | 5.109   |
| Φόρος Εισοδήματος   | 8.15           | -1.272         | -1.581          | -1.199         | -1.609  |
| Κέρδος (Ζημία) μετά από φόρους από συνεχιζόμενες δραστηριότητες               |                | 2.519          | 3.359           | 2.844          | 3.500   |
| Κέρδος (Ζημία) μετά από φόρους από διακοπείσες δραστηριότητες                 |                | 0              | 0               | 0              | 0       |
| Κέρδος (Ζημία) μετά από φόρους (συνεχιζόμενες και διακοπείσες δραστηριότητες) |                | 2.519          | 3.359           | 2.844          | 3.500   |
| Εκ των οποίων αναλογεί στην Μετόχους Εταιρίας                                 |                | 2.520          | 3.238           | 2.844          | 3.500   |
| Μετόχους μειοψηφίας   |                | -1             | 121             | 0              | 0       |
|   |                | 2.519          | 3.359           | 2.844          | 3.500   |
| Βασικά κέρδη (ζημιά) ανά μετοχή (Ποσά σε €)                                   | 8.16           | 0,1060         | 0,1686          | 0,1196         | 0,1823  |

**ΚΑΤΑΣΤΑΣΗ ΑΠΟΤΕΛΕΣΜΑΤΩΝ ΧΡΗΣΗΣ 2006-2005**

| <b>2. ΚΑΤΑΣΤΑΣΗ ΛΟΓΑΡΙΑΣΜΟΥ ΑΠΟΤΕΛΕΣΜΑΤΟΣ ΧΡΗΣΗΣ</b>                                 |      |                      |               |                  |               |
|--|------|----------------------|---------------|------------------|---------------|
|  | Σημ. | ΟΜΙΛΟΣ               |               | ΜΗΤΡΙΚΗ ΕΤΑΙΡΕΙΑ |               |
|  |      | 31/12/2006           | 31/12/2005    | 31/12/2006       | 31/12/2005    |
|  |      | (Ποσά σε χιλιάδες €) |               |                  |               |
| Εγγεγραμμένα (μικτα) ασφαλιστρα και συναφή έσοδα                                     | 8.1  | 61.138               | 54.105        | 61.138           | 54.105        |
| Μείον: Εκχωρηθέντα ασφαλιστρα  | 8.2  | -5.285               | -5.067        | -5.285           | -5.067        |
| <b>Καθαρά από αντασφάλιση εγγεγραμμένα ασφαλιστρα και συναφή έσοδα</b>               |      | <b>55.853</b>        | <b>49.038</b> | <b>55.853</b>    | <b>49.038</b> |
| Μεταβολή αποθέματος μη δεδουλευμένων ασφαλιστρων                                     | 8.3  | -2.313               | 1.363         | -2.313           | 1.363         |
| <b>Καθαρά δεδουλευμένα ασφαλιστρα και συναφή έσοδα</b>                               |      | <b>53.540</b>        | <b>50.401</b> | <b>53.540</b>    | <b>50.401</b> |
| Έσοδα επενδύσεων   | 8.4  | 5.808                | 2.476         | 6.011            | 2.556         |
| Κέρδη από πώληση /λήξη επενδύσεων  | 8.5  | 3.676                | 3.956         | 3.536            | 3.486         |
| Κέρδη από αποτίμηση επενδύσεων   | 8.6  | 0                    | -100          | 0                | -100          |
| Έσοδα από μη ασφαλιστική δραστηριότητα   | 8.7  | 4.285                | 4.391         | 0                | 0             |
| Κόστος μη ασφαλιστικής δραστηριότητας  | 8.8  | -3.484               | -2.855        | 0                | 0             |
| Λοιπά έσοδα  | 8.9  | 631                  | 228           | 542              | 368           |
|  |      | <b>10.916</b>        | <b>8.096</b>  | <b>10.089</b>    | <b>6.310</b>  |
| Αποζημιώσεις ασφαλισμένων  | 8.10 | -30.969              | -28.718       | -30.969          | -28.718       |
| Δεδουλευμένες προμήθειες παραγωγής   | 8.11 | -9.789               | -9.846        | -9.789           | -9.846        |
| Επιβάρυνση από ασφαλιστικές προβλέψεις   | 8.12 | -3.313               | -2.479        | -3.313           | -2.479        |
| Έξοδα διάθεσης   | 8.13 | -9.631               | -9.384        | -9.494           | -8.771        |
| Έξοδα διοικητικής λειτουργίας  | 8.14 | -3.013               | -3.112        | -2.617           | -2.731        |
| Λοιπά Έξοδα  | 8.15 | -2.801               | -1.796        | -2.338           | -1.819        |
| <b>Κέρδος (Ζημία) προ φόρων και δικαιωμάτων μειοψηφίας</b>                           |      | <b>4.940</b>         | <b>3.162</b>  | <b>5.109</b>     | <b>2.347</b>  |
| Φόρος Εισοδήματος  | 8.16 | -1.581               | -1.214        | -1.609           | -946          |
| <b>Κέρδος (Ζημία) μετά από φόρους από συνεχιζόμενες δραστηριότητες</b>               |      | <b>3.359</b>         | <b>1.948</b>  | <b>3.500</b>     | <b>1.401</b>  |
| <b>Κέρδος (Ζημία) μετά από φόρους από διακοπείσες δραστηριότητες</b>                 |      | <b>0</b>             | <b>0</b>      | <b>0</b>         | <b>0</b>      |
| <b>Κέρδος (Ζημία) μετά από φόρους (συνεχιζόμενες και διακοπείσες δραστηριότητες)</b> |      | <b>3.359</b>         | <b>1.948</b>  | <b>3.500</b>     | <b>1.401</b>  |
| Εκ των οποίων αναλογεί στην Μητρική εταιρεία   |      | 3.238                | 1.777         | 3.500            | 1.401         |
| Μετόχους μειοψηφίας  |      | 121                  | 171           | 0                | 0             |
| <b>Βασικά κέρδη (ζημιά) ανά μετοχή (Ποσά σε €)</b>                                   | 8.17 | <b>0,17</b>          | <b>0,09</b>   | <b>0,18</b>      | <b>0,07</b>   |

**ΙΣΟΛΟΓΙΣΜΟΣ 2007 (ΣΥΓΚΡΙΣΗ ΜΕ ΤΟ 2006)****1. Ισολογισμός**

|   | Σημ. | Όμιλος         |                | Μητρική Εταιρία |                |
|---|------|----------------|----------------|-----------------|----------------|
|   |      | 31/12/2007     | 31/12/2006     | 31/12/2007      | 31/12/2006     |
| <b>ΕΝΕΡΓΗΤΙΚΟ</b>   |      |                |                |                 |                |
| Επενδύσεις σε ακίνητα   | 9.1  | 24.572         | 24.572         | 24.572          | 24.572         |
| Διαθέσιμα προς πώληση χρηματοοικονομικά στοιχεία  | 9.2  | 54.519         | 55.963         | 52.745          | 53.207         |
| Επενδύσεις σε θυγατρικές επιχειρήσεις   | 9.3  | 0              | 787            | 7.328           | 5.940          |
| Επενδύσεις για λογαριασμό Ασφαλισμένων Ζωής που φέρουν τον επενδυτικό κίνδυνο (UNIT LINKED)             | 9.4  | 9.571          | 8.938          | 9.571           | 8.938          |
| Ενσώματα πάγια  | 9.5  | 16.570         | 16.331         | 16.423          | 16.257         |
| Άυλα Περουσιακά Στοιχεία  |      | 193            | 177            | 103             | 109            |
| Απαιτήσεις από ασφαλισμένους  | 9.7  | 28.447         | 21.765         | 28.447          | 21.765         |
| Απαιτήσεις από αντασφαλιστές  | 9.8  | 9.001          | 8.913          | 9.001           | 8.913          |
| Απαιτήσεις από αντασφαλιστικές δραστηριότητες   |      | 562            | 559            | 562             | 559            |
| Προμήθειες και άλλα έξοδα παραγωγής επόμενων χρήσεων  | 9.9  | 11.167         | 8.506          | 11.167          | 8.506          |
| Λοιπές Απαιτήσεις   | 9.10 | 11.048         | 9.734          | 9.125           | 8.709          |
| Δάνεια σε προσωπικό, ασφαλιστές και ασφαλισμένους Ζωής  | 9.11 | 1.899          | 2.802          | 1.899           | 2.802          |
| Ταμείο και ταμειακά ισοδύναμα   | 9.12 | 28.349         | 2.268          | 26.035          | 1.409          |
| <b>Σύνολο Ενεργητικού</b>   |      | <b>195.898</b> | <b>161.315</b> | <b>196.978</b>  | <b>161.686</b> |
| <b>ΙΔΙΑ ΚΕΦΑΛΑΙΑ ΚΑΙ ΥΠΟΧΡΕΩΣΕΙΣ</b>  |      |                |                |                 |                |
| <b>Μαθηματικά Αποθέματα και Τεχνικές Προβλέψεις</b>   |      |                |                |                 |                |
| Αναλογιστικά αποθέματα ασφαλειών Ζωής   | 9.13 | 42.264         | 40.509         | 42.264          | 40.509         |
| Εκκρεμείς αποζημιώσεις Ζημιών και Ζωής  | 9.13 | 46.844         | 38.936         | 46.844          | 38.936         |
| Προβλέψεις για μη δεδουλευμένα ασφάλιστρα   | 9.13 | 25.852         | 16.679         | 25.852          | 16.679         |
| Ασφαλιστικές προβλέψεις ασφαλίσεων Ζωής που οι ασφαλισμένοι φέρουν τον επενδυτικό κίνδυνο (UNIT LINKED) | 9.13 | 9.571          | 8.938          | 9.571           | 8.938          |
| Λοιπές ασφαλιστικές προβλέψεις  | 9.13 | 4.611          | 3.231          | 4.611           | 3.231          |
|   |      | <b>129.142</b> | <b>108.293</b> | <b>129.142</b>  | <b>108.293</b> |
| <b>Υποχρεώσεις</b>  |      |                |                |                 |                |
| Υποχρεώσεις προς ασφαλιστές, πράκτορες και συνεργάτες πωλήσεων  |      | 1.712          | 1.388          | 1.712           | 1.388          |
| Υποχρεώσεις προς αντασφαλιστές  |      | 2.177          | 2.748          | 2.177           | 2.748          |
| Υποχρεώσεις από αντασφαλιστικές δραστηριότητες  |      | 625            | 645            | 625             | 645            |
| Λοιπές υποχρεώσεις  | 9.14 | 14.763         | 19.053         | 13.969          | 19.123         |
| Προβλέψεις για παροχές σε εργαζομένους  | 9.15 | 924            | 803            | 793             | 682            |
| Τρέχων φόρος εισοδήματος  | 9.14 | 525            | 0              | 525             | 0              |
| Αναβαλλόμενες φορολογικές υποχρεώσεις   | 9.6  | 1.252          | 1.374          | 1.433           | 1.599          |
|   |      | <b>21.978</b>  | <b>26.011</b>  | <b>21.234</b>   | <b>26.185</b>  |
| <b>Σύνολο υποχρεώσεων και προβλέψεων</b>  |      | <b>151.120</b> | <b>134.304</b> | <b>150.376</b>  | <b>134.478</b> |
| Μετοχικό Κεφάλαιο καταβεβλημένο   | 9.16 | 16.630         | 11.641         | 16.630          | 11.641         |
| Διαφορά από έκδοση μετοχών υπέρ το άρτιο  |      | 18.999         | 23.214         | 18.999          | 23.054         |
| Αποτέλεσμα εις Νέον   |      | -570           | -19.718        | 2.109           | -17.538        |
| Αποθεματικά   |      | 9.476          | 10.399         | 8.864           | 10.051         |
| <b>Σύνολο Ιδίων Κεφαλαίων Μετόχων Μητρικής</b>  |      | <b>44.535</b>  | <b>25.536</b>  | <b>46.602</b>   | <b>27.208</b>  |
| Δικαιώματα Μειοψηφίας   |      | 243            | 1.475          | 0               | 0              |
| <b>Σύνολο Ιδίων Κεφαλαίων</b>   |      | <b>44.778</b>  | <b>27.011</b>  | <b>46.602</b>   | <b>27.208</b>  |
| <b>Σύνολο Ιδίων Κεφαλαίων και υποχρεώσεων</b>   |      | <b>195.898</b> | <b>161.315</b> | <b>196.978</b>  | <b>161.686</b> |

**ΙΣΟΛΟΓΙΣΜΟΣ 2006 (ΣΥΓΚΡΙΣΗ ΜΕ ΤΟ 2005)**

| <b>1. ΙΣΟΛΟΓΙΣΜΟΣ</b>   |      |                      |                |                  |                |
|---|------|----------------------|----------------|------------------|----------------|
|   | Σημ. | ΟΜΙΛΟΣ               |                | ΜΗΤΡΙΚΗ ΕΤΑΙΡΕΙΑ |                |
|   |      | 31/12/2006           | 31/12/2005     | 31/12/2006       | 31/12/2005     |
|   |      | (Ποσά σε χιλιάδες €) |                |                  |                |
| <b>ΕΝΕΡΓΗΤΙΚΟ</b>   |      |                      |                |                  |                |
| Επενδύσεις σε ακίνητα   | 9.1  | 24.572               | 22.050         | 24.572           | 22.050         |
| Αξίογραφα διαθέσιμα προς πώληση   | 9.2  | 55.963               | 53.622         | 53.207           | 50.302         |
| Επενδύσεις σε συνδεδεμένες επιχειρήσεις   | 9.3  | 787                  | 787            | 5.940            | 5.940          |
| Επενδύσεις για λογαριασμό ασφαλισμένων Ζωής που φέρουν τον επενδυτικό κίνδυνο (UNIT LINKED)             | 9.4  | 8.938                | 8.183          | 8.938            | 8.183          |
| Ενσώματα πάγια περυσιακά στοιχεία   | 9.5  | 16.331               | 15.852         | 16.257           | 15.802         |
| Αυλα Περυσιακά Στοιχεία   |      | 177                  | 119            | 109              | 115            |
| Αναβαλλόμενες Φορολογικές Απαιτήσεις  | 9.6  | 0                    | 0              | 0                | 0              |
| Απαιτήσεις από ασφαλισμένους  | 9.7  | 16.996               | 15.498         | 16.996           | 15.498         |
| Απαιτήσεις από αντασφαλιστές  | 9.8  | 3.086                | 2.251          | 3.086            | 2.251          |
| Απαιτήσεις από αντασφαλιστικές δραστηριότητες   |      | 559                  | 559            | 559              | 559            |
| Προμήθειες και άλλα έξοδα παραγωγής επόμενων χρήσεων  | 9.9  | 8.506                | 7.428          | 8.506            | 7.428          |
| Λοιπές Απαιτήσεις   | 9.10 | 13.430               | 13.231         | 12.405           | 11.754         |
| Δάνεια σε προσωπικό, ασφαλιστές και ασφαλισμένους Ζωής  | 9.11 | 2.802                | 2.440          | 2.802            | 2.440          |
| Ταμείο και ταμειακά ισοδύναμα   | 9.12 | 2.268                | 2.069          | 1.409            | 1.610          |
| <b>Σύνολο Ενεργητικού</b>   |      | <b>154.415</b>       | <b>144.089</b> | <b>154.786</b>   | <b>143.932</b> |
| <b>ΠΑΘΗΤΙΚΟ</b>   |      |                      |                |                  |                |
| <b>Μαθηματικά Αποθέματα και Τεχνικές Προβλέψεις</b>   |      |                      |                |                  |                |
| Αναλογιστικά αποθέματα ασφαλείων Ζωής   | 9.13 | 39.665               | 39.752         | 39.665           | 39.752         |
| Εκκρεμείς αποζημιώσεις Ζημιών και Ζωής  | 9.13 | 33.348               | 30.154         | 33.348           | 30.154         |
| Προβλέψεις για μη δεδουλευμένα ασφάλιστρα   | 9.13 | 16.211               | 13.897         | 16.211           | 13.897         |
| Ασφαλιστικές προβλέψεις ασφαλίσεων Ζωής που οι ασφαλισμένοι φέρουν τον επενδυτικό κίνδυνο (UNIT LINKED) | 9.13 | 8.938                | 8.183          | 8.938            | 8.183          |
| Λοιπές ασφαλιστικές προβλέψεις  | 9.13 | 3.231                | 3.072          | 3.231            | 3.072          |
|   |      | <b>101.393</b>       | <b>95.058</b>  | <b>101.393</b>   | <b>95.058</b>  |
| <b>Υποχρεώσεις</b>  |      |                      |                |                  |                |
| Υποχρεώσεις προς ασφαλιστές, πράκτορες και συνεργάτες πωλήσεων  |      | 1.388                | 1.163          | 1.388            | 1.163          |
| Υποχρεώσεις προς αντασφαλιστές  | 9.8  | 2.748                | 2.757          | 2.748            | 2.757          |
| Υποχρεώσεις αντασφαλιστικές δραστηριότητες  |      | 645                  | 645            | 645              | 645            |
| Λοιπές υποχρεώσεις  | 9.14 | 18.149               | 20.524         | 18.219           | 20.281         |
| Υποχρεώσεις παροχών προς το προσωπικό   | 9.15 | 803                  | 761            | 682              | 644            |
| Αναβαλλόμενες φορολογικές υποχρεώσεις   | 9.6  | 3.441                | 1.613          | 3.666            | 1.913          |
|   |      | <b>27.174</b>        | <b>27.463</b>  | <b>27.348</b>    | <b>27.403</b>  |
| <b>Σύνολο υποχρεώσεων και προβλέψεων</b>  |      | <b>128.567</b>       | <b>122.521</b> | <b>128.741</b>   | <b>122.461</b> |
| Μετοχικό Κεφάλαιο καταβλημένο   | 9.16 | 11.641               | 11.641         | 11.641           | 11.641         |
| Διαφορά από έκδοση μετοχών υπέρ το άρπιο  |      | 23.214               | 23.214         | 23.054           | 23.054         |
| Αποτέλεσμα εις Νέον   |      | -29.810              | -33.214        | -27.630          | -31.332        |
| Αποθεματικά   | 9.17 | 19.328               | 18.406         | 18.980           | 18.108         |
| Δικαιώματα Μειοψηφίας   |      | 1.475                | 1.521          | 0                | 0              |
| <b>Σύνολο Ιδίων Κεφαλαίων</b>   |      | <b>25.848</b>        | <b>21.568</b>  | <b>26.045</b>    | <b>21.471</b>  |
| <b>Σύνολο Παθητικού</b>   |      | <b>154.415</b>       | <b>144.089</b> | <b>154.786</b>   | <b>143.932</b> |

**ΚΑΤΑΣΤΑΣΗ ΤΑΜΕΙΑΚΩΝ ΡΟΩΝ 2007-2006****3. Κατάσταση Ταμειακών Ροών**

|  | Όμιλος        |              | Μητρική Εταιρία |              |
|--|---------------|--------------|-----------------|--------------|
|  | 31/12/2007    | 31/12/2006   | 31/12/2007      | 31/12/2006   |
| Κέρδος μετά από φόρους   | 2.519         | 3.238        | 2.844           | 3.500        |
| Αποσβέσεις   | 619           | 609          | 556             | 571          |
| Εσοδα επενδύσεων   | 120           | 0            | 0               | 0            |
| Κέρδη από υπεραξία επενδυτικών ακινήτων  | 0             | -3.401       | 0               | -3.401       |
| Τόκοι χρεωστικοί   | 525           | 560          | 525             | 554          |
| Ασφαλιστικές προβλέψεις  | 19.499        | 6.337        | 19.499          | 6.337        |
| Προβλέψεις Εκμεταλλεύσεως  | 121           | 1.827        | 111             | 1.439        |
| <b>Ταμειακές ροές από λειτουργικές δραστηριότητες πριν τις μεταβολές στα λειτουργικά περουσιακά στοιχεία</b> | <b>23.403</b> | <b>9.170</b> | <b>23.535</b>   | <b>9.000</b> |
| <b>Μεταβολές στα λειτουργικά περουσιακά στοιχεία</b>   |               |              |                 |              |
| (Αύξηση) / Μείωση απαιτήσεων   | -7.109        | -6.143       | -7.009          | -6.099       |
| Αύξηση/ (Μείωση) υποχρεώσεων   | -1.577        | -195         | -1.716          | -158         |
| Αγορές χρηματοοικονομικών στοιχείων  | -141.654      | -180.940     | -141.654        | -180.940     |
| Πωλήσεις χρηματοοικονομικών στοιχείων  | 139.680       | 178.503      | 139.681         | 178.503      |
| Αύξηση επενδύσεων για λογαριασμό ασφαλισμένων Ζωής που φέρουν τον επενδυτικό κίνδυνο (UNIT LINKED)           | -632          | -755         | -632            | -755         |
| <b>Καθαρές ταμειακές ροές από λειτουργικές δραστηριότητες</b>  | <b>12.111</b> | <b>-360</b>  | <b>12.205</b>   | <b>-449</b>  |
| <b>Ταμειακές ροές από επενδυτικές δραστηριότητες</b>   |               |              |                 |              |
| Αγορές άυλων και ενσώματων πάγιων περουσιακών στοιχείων  | -881          | -481         | -723            | -355         |
| Πωλήσεις άυλων και ενσώματων πάγιων περουσιακών στοιχείων  | 7             | 990          | 7               | 990          |
| Αγορές χρηματοοικονομικών στοιχείων  | -4.187        | -4.046       | 0               | 0            |
| Πωλήσεις χρηματοοικονομικών στοιχείων  | 5.136         | 4.616        | 0               | 0            |
| Αγορές συμμετοχών  | -1.272        | 0            | -1.389          | 0            |
| Εσοδα επενδύσεων   | -120          | 0            | 0               | 0            |
| <b>Καθαρές ταμειακές ροές από επενδυτικές δραστηριότητες</b>   | <b>-1.317</b> | <b>1.079</b> | <b>-2.105</b>   | <b>635</b>   |
| <b>Ταμειακές ροές από χρηματοδοτικές δραστηριότητες</b>  |               |              |                 |              |
| Αύξηση Μετοχικού Κεφαλαίου   | 18.396        | 0            | 18.396          | 0            |
| Μεταβολή Δανείων   | -39           | -339         | -39             | -339         |
| Μερίσματα  | -9            | -133         |                 |              |
| Αποπληρωμή Ομολογιακού Δανείου   | -2.433        | 0            | -3.203          | 0            |
| Αγορά Ιδίων Μετοχών  | 0             | -48          | 0               | -48          |
| Εξόφληση μισθωμάτων χρηματοδοτικής μίσθωσης  | -628          | 0            | -628            | 0            |
| <b>Καθαρές ταμειακές ροές από χρηματοδοτικές δραστηριότητες</b>  | <b>15.287</b> | <b>-520</b>  | <b>14.526</b>   | <b>-387</b>  |
| <b>Καθαρή αύξηση (μείωση) ταμειακών διαθεσίμων και ισοδυνάμων</b>  | <b>26.081</b> | <b>199</b>   | <b>24.626</b>   | <b>-201</b>  |
| Ταμείο και ταμειακά ισοδύναμα στην αρχή της περιόδου   | 2.268         | 2.069        | 1.409           | 1.610        |
| <b>Ταμείο και ταμειακά ισοδύναμα στο τέλος της περιόδου</b>  | <b>28.349</b> | <b>2.268</b> | <b>26.035</b>   | <b>1.409</b> |

**ΚΑΤΑΣΤΑΣΗ ΤΑΜΕΙΑΚΩΝ ΡΟΩΝ 2006-2005**

| 3. ΚΑΤΑΣΤΑΣΗ ΤΑΜΕΙΑΚΩΝ ΡΟΩΝ  | ΟΜΙΛΟΣ               |               | ΜΗΤΡΙΚΗ ΕΤΑΙΡΙΑ |               |
|--|----------------------|---------------|-----------------|---------------|
|  | 31/12/2006           | 31/12/2005    | 31/12/2006      | 31/12/2005    |
|  | (Ποσά σε χιλιάδες €) |               |                 |               |
| Κέρδος/(Ζημία) μετά από φόρους   | 3.238                | 1.948         | 3.500           | 1.401         |
| Αποσβέσεις   | 609                  | 691           | 571             | 614           |
| Κέρδη/(Ζημίες) από αποτίμηση επενδύσεων  | 0                    | -100          | 0               | -100          |
| Κέρδη από υπεραξία επενδυτικών ακινήτων  | -3.401               | 0             | -3.401          | 0             |
| Εσοδα Επενδύσεων   | -6.082               | -6.232        | -6.145          | -5.841        |
| Τόκοι χρεωστικοί   | 560                  | 620           | 554             | 657           |
| Προβλέψεις Εκμεταλλεύσεως  | 1.827                | 981           | 1.439           | 1.031         |
| <b>Ταμειακές ροές από λειτουργικές δραστηριότητες πριν τις μεταβολές στα λειτουργικά περουσιακά στοιχεία</b> | <b>-3.249</b>        | <b>-2.092</b> | <b>-3.482</b>   | <b>-2.238</b> |
| <b>Μεταβολές στα λειτουργικά περουσιακά στοιχεία</b>   |                      |               |                 |               |
| (Αύξηση) / Μείωση απαιτήσεων   | -6.143               | 868           | -6.099          | -756          |
| Αύξηση) / (Μείωση) υποχρεώσεων   | -195                 | 1.069         | -158            | 3.045         |
| Αύξηση ασφαλιστικών προβλέψεων   | 6.337                | -1.773        | 6.337           | -1.773        |
| <b>Καθαρές ταμειακές ροές από λειτουργικές δραστηριότητες</b>  | <b>-3.250</b>        | <b>-1.928</b> | <b>-3.402</b>   | <b>-1.722</b> |
| <b>Ταμειακές ροές από επενδυτικές δραστηριότητες</b>   |                      |               |                 |               |
| Αγορές άυλων και ενσώματων πάγιων περουσιακών στοιχείων  | -481                 | -309          | -355            | -288          |
| Πωλήσεις άυλων και ενσώματων πάγιων περουσιακών στοιχείων  | 990                  | 65            | 990             | 65            |
| Αγορές αξιογράφων  | -184.986             | -322.718      | -180.940        | -316.008      |
| Πωλήσεις αξιογράφων  | 183.119              | 317.994       | 178.503         | 311.653       |
| Αύξηση επενδύσεων για λογαριασμό ασφαλισμένων Ζωής που φέρουν τον επενδυτικό κίνδυνο (UNIT LINKED)           | -755                 | -211          | -755            | -211          |
| Έσοδα επενδύσεων   | 6.082                | 6.332         | 6.145           | 5.942         |
| <b>Καθαρές ταμειακές ροές από επενδυτικές δραστηριότητες</b>   | <b>3.969</b>         | <b>1.153</b>  | <b>3.588</b>    | <b>1.153</b>  |
| <b>Ταμειακές ροές από χρηματοδοτικές δραστηριότητες</b>  |                      |               |                 |               |
| Έκδοση Ομολογιακού Δανείου   | 0                    | 0             | 0               | 0             |
| Μεταβολή Δανείων   | -339                 | -259          | -339            | -296          |
| Μερίσματα  | -133                 | 138           | 0               | 0             |
| Αγορά Ιδίων Μετοχών  | -48                  | -284          | -48             | -284          |
| <b>Καθαρές ταμειακές ροές από χρηματοδοτικές δραστηριότητες</b>  | <b>-520</b>          | <b>-405</b>   | <b>-387</b>     | <b>-580</b>   |
| <b>Καθαρή αύξηση (μείωση) ταμειακών διαθεσίμων και ισοδυνάμων</b>  | <b>199</b>           | <b>-1.180</b> | <b>-201</b>     | <b>-1.149</b> |
| Ταμείο και ταμειακά ισοδύναμα στην αρχή της χρήσης   | 2.069                | 3.249         | 1.610           | 2.759         |
| <b>Ταμείο και ταμειακά ισοδύναμα στο τέλος της χρήσης</b>  | <b>2.268</b>         | <b>2.069</b>  | <b>1.409</b>    | <b>1.610</b>  |



### **3.10 ΧΡΗΜΑΤΟΟΙΚΟΝΟΜΙΚΟΣ ΚΙΝΔΥΝΟΣ**

Ο κίνδυνος από μία μελλοντική πιθανή μεταβολή ενός ή περισσότερων από τα στοιχεία που ακολουθούν:

#### *α) Επιτόκιο*

Επηρεάζει σημαντικά την παρούσα αξία των υποχρεώσεων αλλά και των επενδύσεων της εταιρίας. Η εταιρία παρακολουθεί τις μεταβολές του επιτοκίου, ελέγχει την αντιστοιχία της διάρκειας των υποχρεώσεων της με τη διάρκεια των χρεογράφων της και λαμβάνει μέτρα για την αντιμετώπιση του κινδύνου.

#### *β) Πίστωση*

Κίνδυνο για την εταιρία αποτελεί η αδυναμία είσπραξης των απαιτήσεών της από τους ασφαλισμένους, τους αντασφαλιστές αλλά και τους συνεργάτες της. Η εταιρία παρακολουθεί τα υπόλοιπα των απαιτήσεών της και λαμβάνει μέτρα για τον διακανονισμό τους.

#### *γ) Εγγυημένες παροχές*

Ορισμένα ασφαλιστήρια συμβόλαια ζωής παρέχουν εγγυημένα ποσά ή επιτόκια τα οποία αναγράφονται στους όρους τους. Η εταιρία τιμολογεί τα ως άνω νέα προϊόντα με εγγυημένο επιτόκιο μικρότερο ή ίσο από το ανώτατο που καθορίζεται βάση της Υπουργικής Απόφασης. Επίσης διενεργεί στα υπάρχοντα προϊόντα της, έλεγχο επάρκειας των μαθηματικών της αποθεμάτων.

#### *δ) Ρευστότητα*

Σχετίζεται με την αδυναμία της έγκαιρης αποπληρωμής των υποχρεώσεων της εταιρίας. Η εταιρία παρακολουθεί τις υποχρεώσεις της και φροντίζει για την έγκαιρη αποπληρωμή παρακολουθώντας τις ταμειακές εισροές και εκροές και εξασφαλίζοντας επαρκή ταμειακά διαθέσιμα.

#### *ε) Τιμές Αγοράς*

Η διακύμανση των τιμών αγοράς των χρεογράφων επηρεάζουν την καθαρή θέση της εταιρείας καθότι τα χρεόγραφα αυτά αποτιμώνται σε τρέχουσες αξίες.

### 3.11 ΜΕΤΟΧΙΚΗ ΣΥΝΘΕΣΗ

Με την από 30/09/2005 Έκτακτη Γενική Συνέλευση των μετόχων της εταιρίας αποφασίσθηκε μετατροπή των προνομιούχων άνευ ψήφου μετοχών σε κοινές και κατάργηση του προνομίου των μετοχών με ταυτόχρονη ακύρωση 1.492.475 προνομιούχων άνευ ψήφου μετοχών και αντίστοιχη μείωση του μετοχικού κεφαλαίου κατά το ποσό των € 895.485,00 με δημιουργία ειδικού αποθεματικού. Έτσι το μετοχικό κεφάλαιο της εταιρίας ανέρχεται την 31/12/2006 σε € 11.641.313,40 διαιρούμενο σε 19.402.189 κοινές ονομαστικές μετοχές ονομαστικής αξίας € 0,60 εκάστης και το αποθεματικό υπέρ το άρτιο ανέρχεται σε € 23.053.946,17.

Κατόπιν αποφάσεως της Έκτακτης Γενικής Συνέλευσης της 22/3/2007 περί αυξήσεως του μετοχικού κεφαλαίου της εταιρίας με καταβολή μετρητών και κατάργηση του δικαιώματος προτίμησης των παλαιών μετόχων, υπέρ του ειδικού επενδυτή "ΤΡΑΠΕΖΑ ΠΕΙΡΑΙΩΣ Α.Ε.", κατά ονομαστικό ποσό € 4.989.133,20 με έκδοση 8.315.222 ονομαστικών μετοχών υπέρ το άρτιο, ονομαστικής αξίας € 0,60 η κάθε μία και συνολική τιμή διαθέσεως € 2,24, το μετοχικό κεφάλαιο της εταιρίας ανέρχεται την 30/06/2007 σε € 16.630.466,60 ολοσχερώς καταβεβλημένο και διαιρείται σε 27.717.411 μετοχές ονομαστικής αξίας € 0,60 η κάθε μία, το δε αποθεματικό υπέρ το άρτιο ανέρχεται σε € 36.460.887,57.

Με την από 30/11/2007 απόφαση της Έκτακτης Γενικής Συνέλευσης των μετόχων της εταιρίας,

α) αυξήθηκε το μετοχικό κεφάλαιο της εταιρίας, με κεφαλαιοποίηση μέρους του ποσού της διαφοράς από έκδοση μετοχών υπέρ το άρτιο κατά ονομαστικό ποσό των € 17.461.968,93 με μείωση της ονομαστικής αξίας εκάστης μετοχής κατά 0,63 από 1,23 σε 0,60 € με συμψηφισμό ποσού ισόποσων συσσωρευμένων ζημιών προηγούμενων χρήσεων 17.461.968,93 €. Έτσι το μετοχικό κεφάλαιο της εταιρίας ανέρχεται σήμερα σε € 16.630.446,60 ολοσχερώς καταβεβλημένο και διαιρείται σε 27.717.411 μετοχές ονομαστικής αξίας 0,60 € η κάθε μία, το δε αποθεματικό υπέρ το άρτιο ανέρχεται σε € 18.998.918,64.

#### *Ίδιες Μετοχές*

Την 28/06/06 ολοκληρώθηκε η αγορά ιδίων μετοχών, που είχε αποφασίσει η Τακτική Γενική Συνέλευση των μετόχων της εταιρίας στις 28 Ιουνίου 2005, σύμφωνα με το άρθρο 16 παρ. 5 του Κ.Ν. 2190/1920. Με απόφαση του Δ.Σ. της 09/06/06, η εταιρία προχώρησε στην τρίτη φάση την περίοδο 20/06/06 έως 28/06/06 σε νέες αγορές 29.674 ιδίων μετοχών, έναντι ποσού € 43.609,19, με μέση τιμή κτήσης 1,47 οι οποίες αντιστοιχούν σε ποσοστό 0,15% επί του συνόλου των μετοχών της εταιρίας (19.402.189).

Με βάση την από 28/06/05 απόφαση της Γ.Σ., αποφασίσθηκε να προβεί η εταιρία εντός δώδεκα (12) μηνών από την ημερομηνία λήψης της απόφασης (ήτοι έως την 28/06/06) σε αγορά μέχρι 1.044.730 ιδίων μετοχών της - ή έως το 5% του μετοχικού κεφαλαίου - και οι οποίες μετά την μετατροπή των προνομιούχων σε κοινές μετοχές, με απόφαση της Έκτακτης Γενικής Συνέλευσης της 30/09/05, αντιστοιχούν σε 970.109 κοινές μετοχές, ή το 5% του μετοχικού κεφαλαίου επί συνόλου πλέον κοινών μετοχών (19.402.189)

μέχρι 28/06/06, υποχρεωτικά και σε τιμές μεταξύ 0,85 € κατώτατη τιμή αγοράς και 3,50 € ανώτατη τιμή αγοράς ανά μετοχή.

Ο συνολικός αριθμός των ιδίων μετοχών που αγοράσθηκαν κατά το χρονικό διάστημα των 12 μηνών, από 29/06/05 έως και 28/06/06 σε 3 φάσεις, ήτοι (18/07/05 – 30/09/05, 12/12/05 – 31/03/06 και 20/06/06 – 28/06/06), ανήλθε σε 213.734 μετοχές, οι οποίες αποκτήθηκαν με μέση τιμή αγοράς €1,55 εκάστη και η συνολική αξία αυτών ανέρχεται στο ποσό των € 332.126,16.

Κατόπιν των ανωτέρω, ο συνολικός αριθμός ιδίων μετοχών που κατέχει η εταιρία ανέρχεται σε 213.734 μετοχές, ήτοι σε ποσοστό 0,77% επί του συνόλου των μετοχών της εταιρίας(27.717.411).

### 3.12 ΔΙΑΓΡΑΜΜΑΤΑ-ΓΡΑΦΗΜΑΤΑ ΑΠΕΙΚΟΝΙΣΗΣ ΜΕΤΟΧΗΣ

#### ΜΕΤΟΧΙΚΟ ΚΕΦΑΛΑΙΟ

| Μέτοχος                      | Ποσοστό     | Αξία (€)        | Αρ. Μετ.        | Τελ. Μεταβ. |
|------------------------------|-------------|-----------------|-----------------|-------------|
| ΑΧΗΣ ΘΕΟΔΩΡΟΣ [1]            | 5,00%       | 674,1 χιλ.      | 1,4 εκ.         | 21/8/2008   |
| ΓΕΩΡΓΑΚΟΠΟΥΛΟΣ ΧΡΗΣΤΟΣ [2]   | 20,55%      | 2,8 εκ.         | 5,7 εκ.         | 26/7/2007   |
| ΤΡΑΠΕΖΑ ΠΕΙΡΑΙΩΣ             | 30,69%      | 4,1 εκ.         | 8,4 εκ.         | 26/7/2007   |
| ODENS CONSULTING CORPORATION | 6,00%       | 808,6 χιλ.      | 1,7 εκ.         | 30/6/2000   |
| FREE FLOAT                   | 37,76%      | 5,1 εκ.         | 10,4 εκ.        | -           |
| <b>ΣΥΝΟΛΟ</b>                | <b>100%</b> | <b>13,5 εκ.</b> | <b>27,5 εκ.</b> | -           |



***ΕΙΚΟΝΑ ΜΕΤΟΧΗΣ***



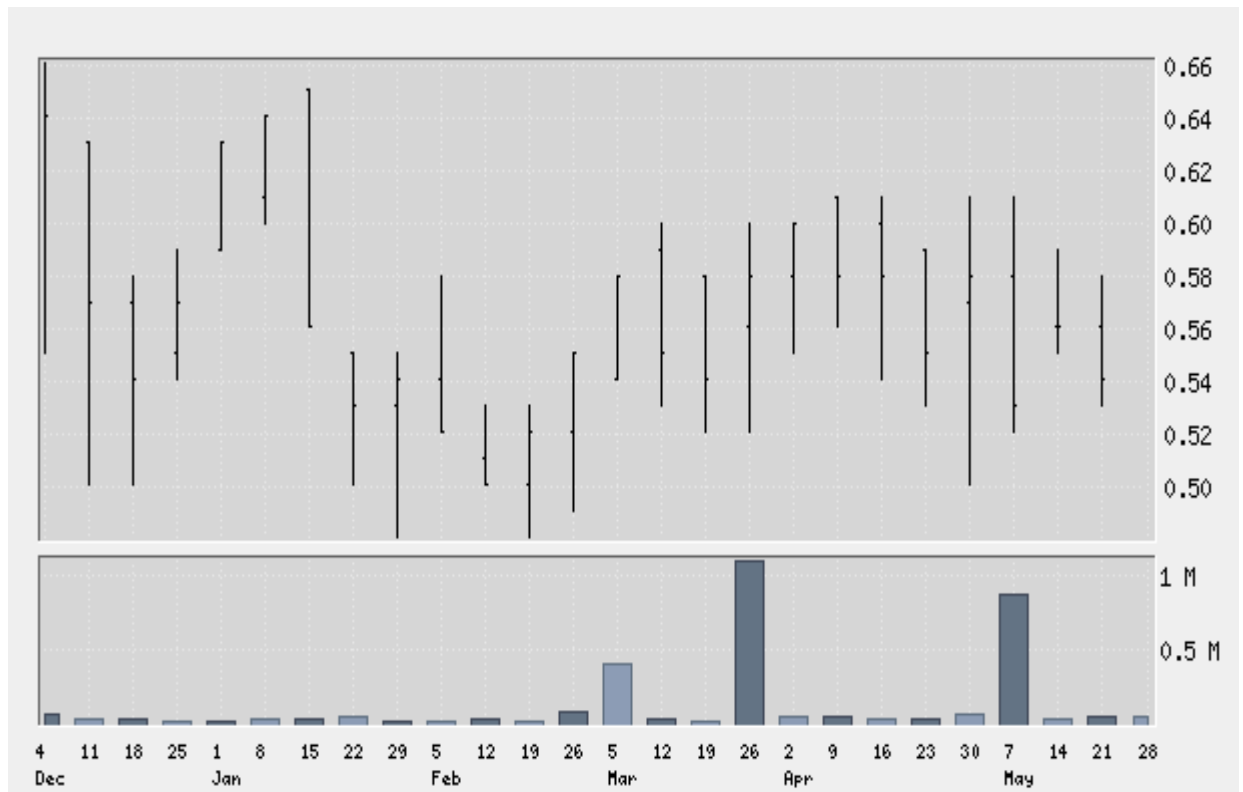
## ΙΣΤΟΡΙΚΟ ΓΡΑΦΗΜΑ ΜΕΤΟΧΗΣ



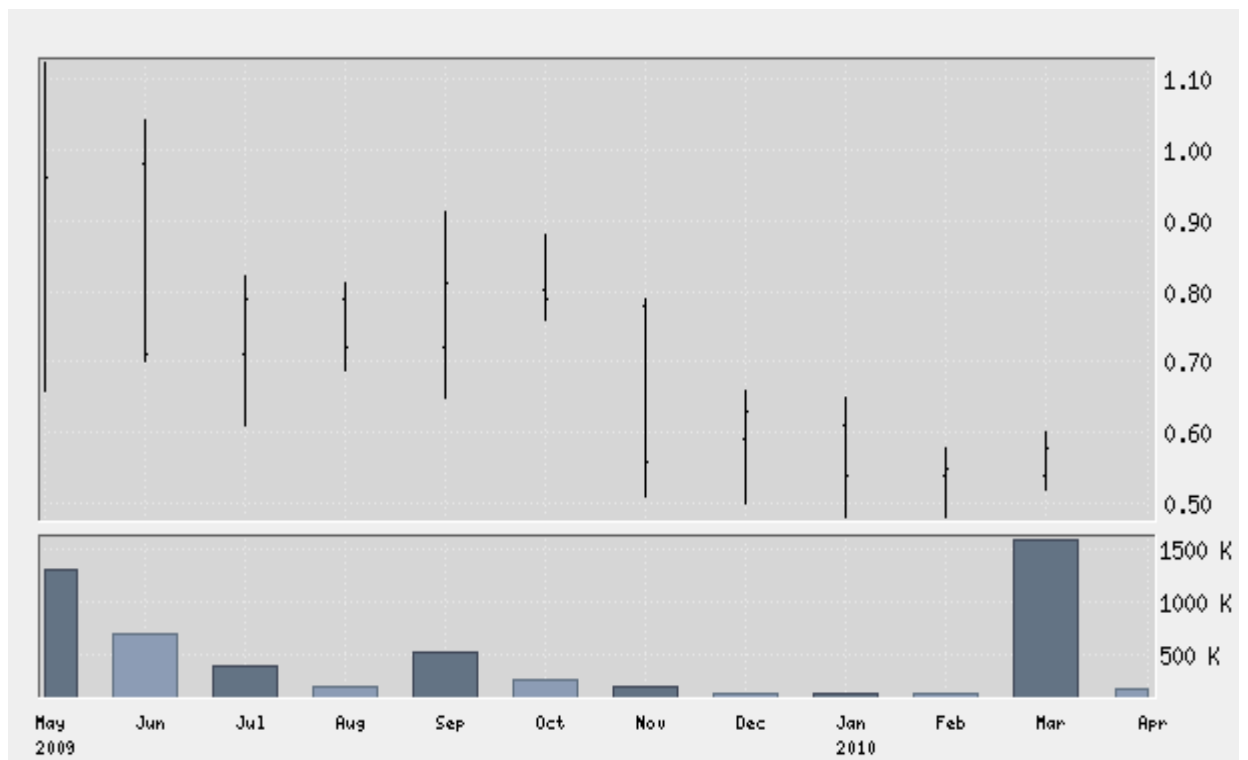
## ΜΕΡΙΣΜΑΤΑ

| Μερίσματα              |         |                |                 |       |
|------------------------|---------|----------------|-----------------|-------|
| <b>ΕΥΡΩΠΑΪΚΗ ΠΙΣΤΗ</b> |         |                |                 |       |
| Χρονική περίοδος       | Τύπος   | Ημέρα αποκοπής | Έναρξη πληρωμής |       |
| 01/2007 - 12/2007      | ΜΕΡΙΣΜΑ | 21/05/2008     | 29/05/2008      | 0,073 |
| 01/1999 - 12/1999      | ΜΕΡΙΣΜΑ | 03/07/2000     | 15/07/2000      | 0,035 |
| 01/1998 - 12/1998      | ΜΕΡΙΣΜΑ | 05/07/1999     |                 | 0,021 |
| 01/1997 - 12/1997      | ΜΕΡΙΣΜΑ | 29/06/1998     |                 | 0,135 |
| 01/1996 - 12/1996      | ΜΕΡΙΣΜΑ | 30/06/1997     |                 | 0,156 |
| 01/1995 - 12/1995      | ΜΕΡΙΣΜΑ | 02/01/1996     | 02/01/1996      | 0,088 |
| 01/1994 - 12/1994      | ΜΕΡΙΣΜΑ | 02/01/1995     | 02/01/1995      | 0,091 |

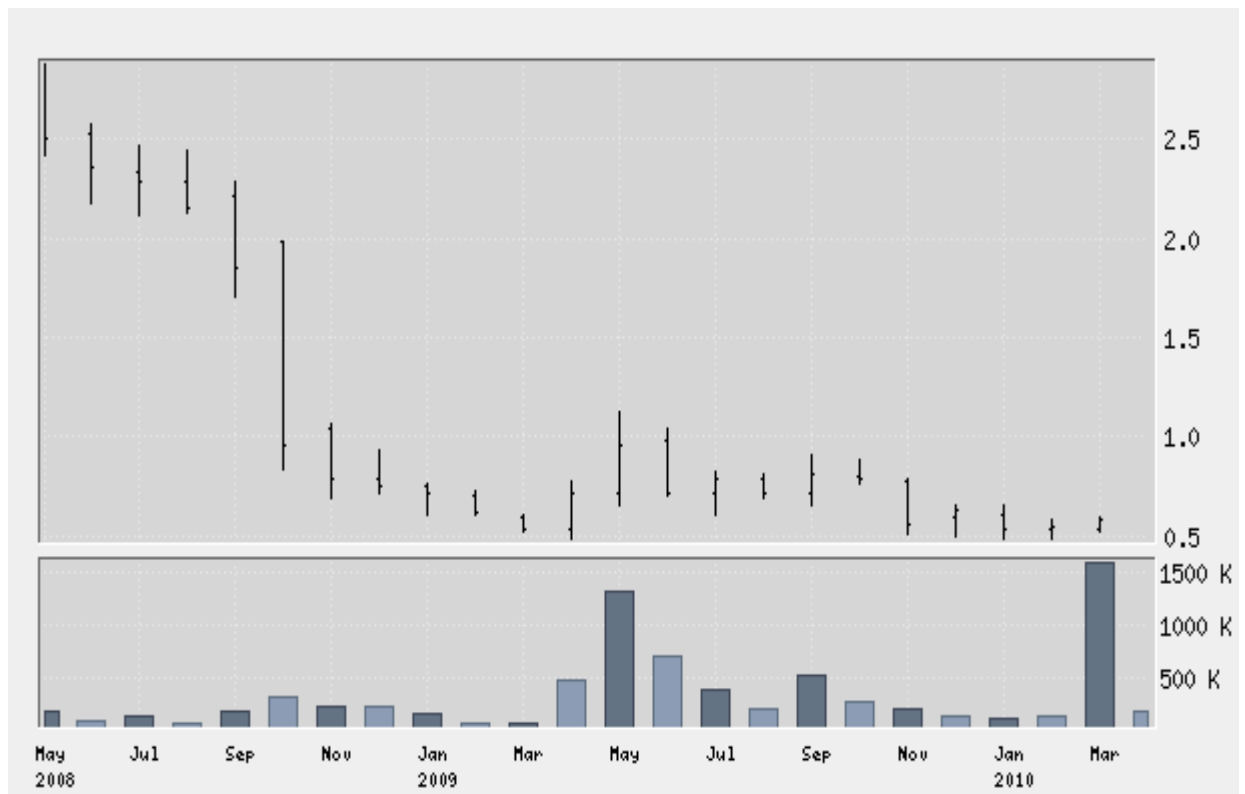
**ΙΣΤΟΡΙΚΟ ΓΡΑΦΗΜΑ ΜΕΤΟΧΩΝ 6 ΜΗΝΩΝ ΑΝΑ ΕΒΔΟΜΑΔΑ**



**ΙΣΤΟΡΙΚΟ ΓΡΑΦΗΜΑ ΜΕΤΟΧΩΝ 1 ΕΤΟΥΣ ΑΝΑ ΜΗΝΑ**



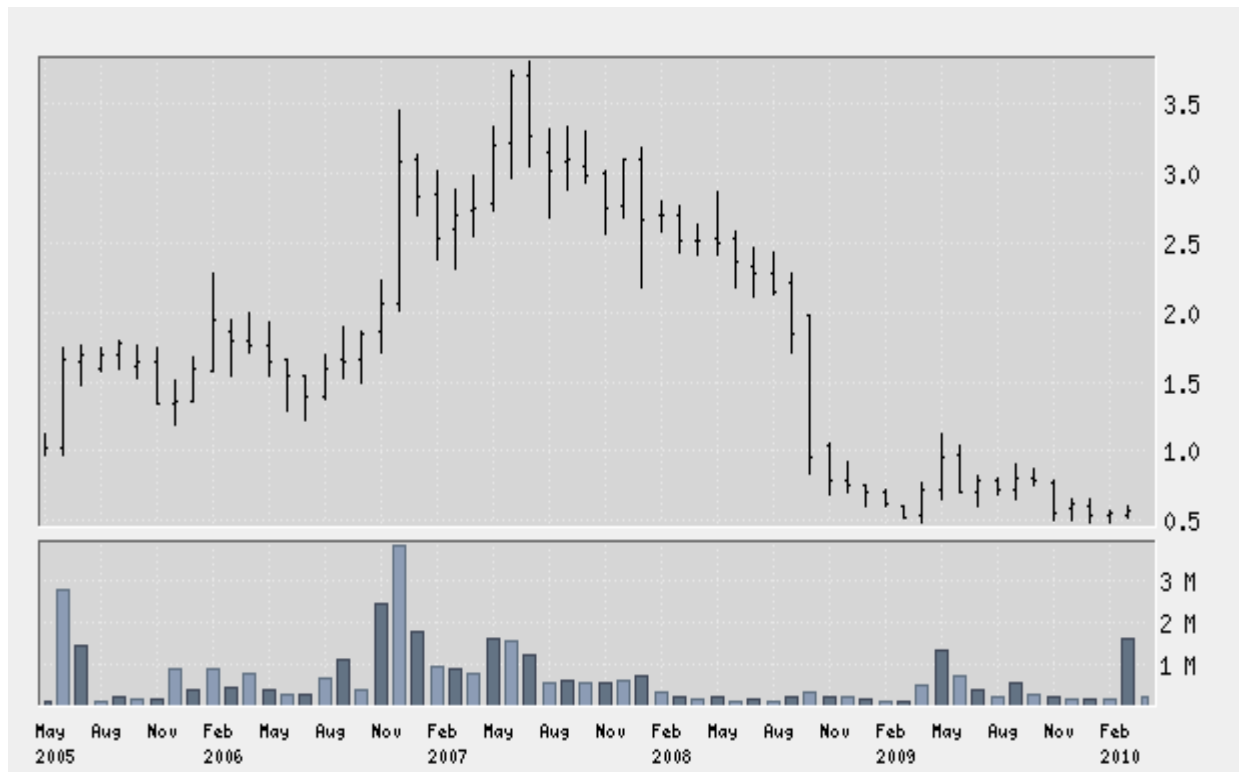
**ΙΣΤΟΡΙΚΟ ΓΡΑΦΗΜΑ ΜΕΤΟΧΩΝ 2 ΕΤΩΝ ΑΝΑ ΜΗΝΑ**



**ΙΣΤΟΡΙΚΟ ΓΡΑΦΗΜΑ ΜΕΤΟΧΩΝ 3 ΕΤΩΝ ΑΝΑ ΕΒΔΟΜΑΔΑ**



**ΙΣΤΟΡΙΚΟ ΓΡΑΦΗΜΑ ΜΕΤΟΧΩΝ 5 ΕΤΩΝ ΑΝΑ ΜΗΝΑ**





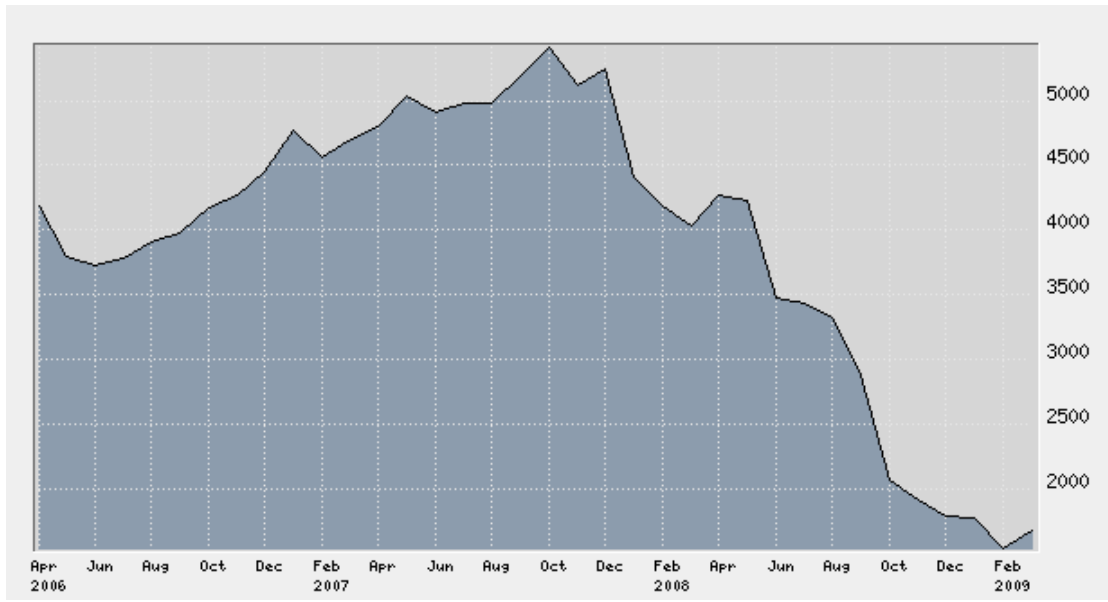
### 3.13 ΣΥΓΚΡΙΤΙΚΑ ΓΡΑΦΗΜΑΤΑ ΕΙΚΟΝΑΣ ΜΕΤΟΧΗΣ ΕΤΑΙΡΙΩΝ

#### ΕΥΠΙΚ – ΑΣΑΣΚ

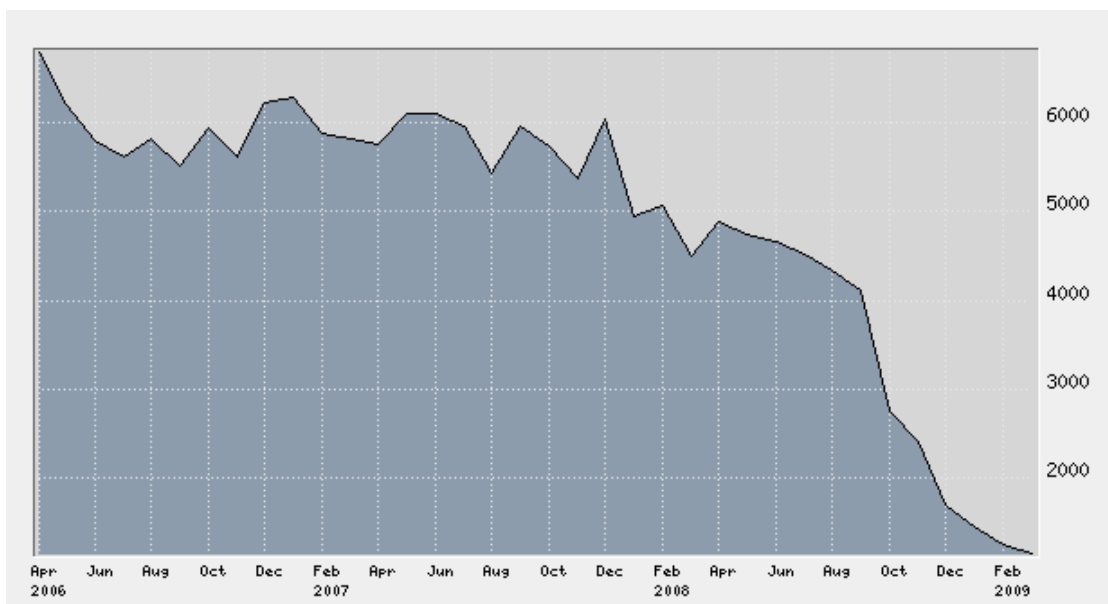


### 3.14 ΣΥΓΚΡΙΣΗ ΓΡΑΦΗΜΑΤΟΣ ΓΕΝΙΚΟΥ ΔΕΙΚΤΗ Χ.Α.Α ΜΕ ΔΕΙΚΤΗ ΤΟΥ ΚΛΑΔΟΥ ΤΩΝ ΑΣΦΑΛΕΙΩΝ

#### *ΓΕΝΙΚΟΣ ΔΕΙΚΤΗΣ Χ.Α.Α*



#### *ΔΕΙΚΤΗΣ ΚΛΑΔΟΥ ΑΣΦΑΛΕΙΩΝ*



## ΚΕΦΑΛΑΙΟ 4<sup>ο</sup>



### ΑΤΕ ΑΣΦΑΛΙΣΤΙΚΗ

#### 4.1 ΓΕΝΙΚΕΣ ΠΛΗΡΟΦΟΡΙΕΣ

Η ΑΤΕ Ασφαλιστική ιδρύθηκε το 1980 με την επωνυμία «ΑΓΡΟΤΙΚΗ ΑΝΩΝΥΜΗ ΕΛΛΗΝΙΚΗ ΕΤΑΙΡΙΑ ΓΕΝΙΚΩΝ ΑΣΦΑΛΙΣΕΩΝ» και διακριτικό τίτλο «ΑΓΡΟΤΙΚΗ ΑΣΦΑΛΙΣΤΙΚΗ».

Η ΑΤΕ Ασφαλιστική δραστηριοποιείται σε όλους τους σύγχρονους κλάδους ασφαλειών, με πρωτοποριακά και εξειδικευμένα προγράμματα, που παρέχουν ολοκληρωμένη ασφαλιστική κάλυψη, τόσο σε ατομικό όσο και σε επιχειρηματικό επίπεδο.

#### 4.2 ΔΡΑΣΤΗΡΙΟΤΗΤΑ ΑΤΕ ΑΣΦΑΛΙΣΤΙΚΗΣ

Η ΑΤΕ Ασφαλιστική προσφέρει ένα ευρύ φάσμα προϊόντων στις ασφαλίσεις κατά Ζημιών καθώς και στις ασφαλίσεις Ζωής. Προστασία της Περιουσίας και της Επιχειρηματικής Δραστηριότητας. Η **ΑΤΕ Ασφαλιστική** δραστηριοποιείται σε όλους τους σύγχρονους κλάδους των Γενικών Ασφαλίσεων και είναι στο πλευρό των πελατών της για να τους προστατεύσει και να διασφαλίσει την περιουσία τους από ένα ευρύτατο φάσμα κινδύνων στους οποίους μπορούν να εκτεθούν. Διαθέτοντας πρωτοποριακά και εξειδικευμένα προγράμματα παρέχει στους πελάτες της ολοκληρωμένη ασφαλιστική κάλυψη τόσο σε ατομικό όσο και σε επιχειρηματικό επίπεδο εξασφαλίζοντας τους σιγουριά και οικονομική σταθερότητα.

Εκτός από τις κλασσικές Ασφάλειες Αυτοκινήτων και Πυρός η ΑΤΕ Ασφαλιστική στα πλαίσια της διαρκούς μέριμνας για βελτίωση και ανάπτυξη των προσφερόμενων υπηρεσιών καλύπτει σήμερα όλους τους κλάδους που μπορούν να λειτουργήσουν στην Ελλάδα και προσφέρει ασφαλιστικά προγράμματα όπως:

- Πολυασφαλιστήρια Κατοικιών
- Επαγγελματικής Στέγης.
- Θραύσης Κρυστάλλων
- Απώλειας Μεικτών Κερδών
- Κλοπής Χρηματαποστολών
- Θερμοκηπίων
- Τεχνικών και Κατασκευαστικών Έργων, Συναρμολόγησης, Μηχανικών Βλαβών και Ηλεκτρονικού Εξοπλισμού
- Αστική ευθύνη (Επαγγελματία, Προϊόντων, Επιχειρήσεων, Εκτέλεσης Τεχνικών Έργων, Οικογένειας)

- Νομική προστασία
- Οδική Βοήθεια
- Ταξιδιωτική Ασφάλιση
- Μεταφορές, Χερσαίες, Θαλάσσιες και Αεροπορικές
- Αλιευτικών και Σκαφών Αναψυχής
- Πληρωμάτων Πλοίων

Παράλληλα, συνεχής είναι η προσπάθεια για δημιουργία προγραμμάτων που στηρίζουν ασφαλιστικά παραδοσιακές αλλά και νέες επιχειρηματικές δραστηριότητες στον αγροτικό τομέα όπως ασφαλίσσεις

- ✓ Φυτικού και Ζωικού τομέα
- ✓ Υδατοκαλλιεργειών

Η ΑΤΕ Ασφαλιστική είναι η μοναδική εταιρία που ασκεί αυτές τις ασφαλίσσεις στην Ελλάδα.

### **4.3 ΠΡΟΣΤΑΣΙΑ ΖΩΗΣ – ΥΓΕΙΑΣ-ΕΙΣΟΔΗΜΑΤΟΣ ΤΟΥ ΑΝΘΡΩΠΟΥ**

Διαθέτοντας εξειδικευμένη γνώση και εμπειρία, η **ΑΤΕ Ασφαλιστική** είναι κοντά στον άνθρωπο κάθε στιγμή προσφέροντάς του μια σειρά Ασφαλιστικών Προγραμμάτων για να προστατεύσει αυτόν και την οικογένειά του από απρόβλεπτους κινδύνους. Προγράμματα που προστατεύουν την ζωή και την υγεία του ίδιου και της οικογένειάς του, το εισόδημά του και το μέλλον των παιδιών του. Επιπλέον με μια σειρά επενδυτικών προϊόντων εξασφαλίζει μια εγγυημένη σύνταξη ή ένα σημαντικό κεφάλαιο.

Τα προγράμματα που προσφέρονται είναι τα ακόλουθα :

- Ασφαλίσσεις Ζωής
- Προσωπικού Ατυχήματος
- Ανικανότητας για Εργασία
- Απώλειας Εισοδήματος
- Πλήρους Νοσοκομειακής και Εξωνοσοκομειακής κάλυψης
- Πρόγραμμα Εξασφάλισης του παιδιού
- Επενδυτικά και Συνταξιοδοτικά Προγράμματα εγγυημένων αποδόσεων
- Ομαδικές Ασφαλίσσεις

### **4.4 ΙΣΤΟΡΙΚΑ ΣΤΟΙΧΕΙΑ ΤΗΣ ΑΤΕ ΑΣΦΑΛΙΣΤΙΚΗΣ**

Η ΑΤΕ Ασφαλιστική είναι η εμπορική ονομασία της ΑΓΡΟΤΙΚΗΣ ΑΣΦΑΛΙΣΤΙΚΗΣ Α.Ε που ιδρύθηκε το 1980 με κύριο μέτοχο την ΑΓΡΟΤΙΚΗ ΤΡΑΠΕΖΑ ΤΗΣ ΕΛΛΑΔΟΣ, ενώ με μικρό ποσοστό συμμετείχαν Αγροτικές Συνεταιριστικές Οργανώσεις. Η ίδρυσή της ήταν το αποτέλεσμα του διαχωρισμού των ασφαλιστικών εργασιών από τις τραπεζικές που μέχρι τότε ασκούσε η ΑΓΡΟΤΙΚΗ ΤΡΑΠΕΖΑ. Έτσι, μεγάλο μέρος των εργασιών της αποτέλεσε συνέχεια της ασφαλιστικής δραστηριότητας που είχε, ήδη αναπτύξει αυτοτελώς η ΑΓΡΟΤΙΚΗ ΤΡΑΠΕΖΑ.

Πιο συγκεκριμένα, αρχικό πεδίο της ασφαλιστικής δραστηριότητας της ΑΓΡΟΤΙΚΗΣ ΤΡΑΠΕΖΑΣ αποτέλεσε ο Κλάδος Πυρός το 1932 και ακολούθησε, τρία χρόνια αργότερα, ο Κλάδος Μεταφορών. Το 1936, η ΑΓΡΟΤΙΚΗ ΤΡΑΠΕΖΑ ανέλαβε τη διαχείριση του Ταμείου Γεωργικών Ασφαλίσεων. Το 1946 ξεκίνησε η λειτουργία του Κλάδου Αλιευτικών Σκαφών και το 1953 η λειτουργία του Κλάδου Ατυχημάτων. Το 1954 η ΑΓΡΟΤΙΚΗ ΤΡΑΠΕΖΑ απορρόφησε το Ταμείο Γεωργικών Ασφαλίσεων και έτσι άρχισε να ασκεί η ίδια τους Κλάδους Χαλαζιού και Κτηνασφαλίσεων. Στα επόμενα χρόνια προστεθήκαν και οι Κλάδοι ασφαλίσεων Γεωργικών Μηχανημάτων, Αυτοκίνητο και Ζωής.

Το 1980 ιδρύθηκε, λοιπόν, η ΑΓΡΟΤΙΚΗ ΑΣΦΑΛΙΣΤΙΚΗ, ενώ το 1986 αποφασίστηκε ο διαχωρισμός του Κλάδου Ζωής από τον Κλάδο Ζημιών, ο οποίος αποτέλεσε αντικείμενο εργασιών της ΑΓΡΟΤΙΚΗΣ ΖΩΗΣ. Οι δυο εταιρίες παρουσίασαν μια ραγδαία και σημαντική ανάπτυξη, εισήχθησαν με επιτυχία στο(Χ.Α.Ε.) χρηματιστήριο η μεν ΑΓΡΟΤΙΚΗ ΑΣΦΑΛΙΣΤΙΚΗ το 1999 η δε ΑΓΡΟΤΙΚΗ ΖΩΗΣ το 2000. Μετά από μια επιτυχή δεκαπενταετή πορεία αποφασίστηκε το 2002 η ΑΓΡΟΤΙΚΗ ΑΣΦΑΛΙΣΤΙΚΗ να απορροφήσει την ΑΓΡΟΤΙΚΗ ΖΩΗΣ προκειμένου να επιτευχθούν οικονομίες κλίμακας και να αξιοποιηθούν οι συνέργιες που προέκυπταν με την σύνθεση των εξειδικευμένων εμπειριών και γνώσεων που κάθε μια εταιρία είχε συσσωρεύσει κατά την διάρκεια της αυτόνομης ανάπτυξης της .

Τον Αύγουστο του 2005 μετά από τον επανασχεδιασμό του εταιρικού προφίλ της ΑΓΡΟΤΙΚΗΣ ΤΡΑΠΕΖΑΣ και των εταιριών του ομίλου της, η ΑΓΡΟΤΙΚΗ ΑΣΦΑΛΙΣΤΙΚΗ απέκτησε το νέο της εμπορικό όνομα ,ΑΤΕ Ασφαλιστική. Σήμερα η ΑΤΕ Ασφαλιστική είναι μια από τις μεγαλύτερες ασφαλιστικές εταιρίες της χώρας με συνεχή ανάπτυξη και επιχειρηματική φιλοσοφία που είναι εστιασμένη στον Άνθρωπο και την κάλυψη των σημερινών αλλά και μελλοντικών ασφαλιστικών αναγκών του.

#### **4.5 ΠΟΛΙΤΙΚΗ ΑΝΑΠΤΥΞΗΣ ΕΡΓΑΣΙΩΝ ΤΗΣ ΑΤΕ ΑΣΦΑΛΙΣΤΙΚΗΣ**

Η πολιτική ανάπτυξης των εργασιών της ΑΤΕ Ασφαλιστική βασίζεται στην ύπαρξη ενός άρτια οργανωμένου, καταρτισμένου και εκτεταμένου δικτύου πωλήσεων που συμβάλλει στην επίτευξη του στρατηγικού της στόχου δηλ. την αύξηση του μεριδίου αγοράς και την διατήρηση της ηγετικής της θέσης στον αγροτικό χώρο. Σε εφαρμογή της παραπάνω πολιτικής η ΑΤΕ Ασφαλιστική στηρίζει την παρουσία της σε κάθε αστικό κέντρο και σε κάθε αγροτική περιφέρεια μέσω ενός ευρύτατου δικτύου πωλήσεων που αποτελείται από:

- ✚ 8 περιφερειακές μονάδες στις πόλεις Αθήνα, Πειραιάς, Θεσσαλονίκη, Καβάλα, Λάρισα, Ιωάννινα, Πάτρα, Ηράκλειο.
- ✚ 55 γραφεία του δικτύου συντονιστών σε όλη την Ελλάδα
- ✚ 645 Ιδιωτικά Πρακτορεία
- ✚ 500 καταστήματα της ΑΤΕ bank
- ✚ 145 Αγροτικές Συνεταιριστικές Οργανώσεις
- ✚ 900 Ασφαλιστικοί Σύμβουλοι

Ένα δίκτυο δυναμικό, συνεχώς ανανεωμένο, πλήρως ενημερωμένο και εκπαιδευμένο με την υποστήριξη της πλέον σύγχρονης τεχνολογίας. Παράλληλα αναπτύσσονται σχέσεις με Μεσίτες Ασφαλειών (Brokers), έτσι ώστε η εταιρία να συμμετέχει στην κάλυψη των μεγάλων τεχνικών έργων. Στο θέμα των κινήτρων και προμηθειών η εταιρία ακολουθεί μια ευέλικτη πολιτική που ανταποκρίνεται στις εκάστοτε επικρατούσες συνθήκες της αγοράς έτσι ώστε να επιτυγχάνεται η πρόσκτηση νέων και ικανών συνεργατών.

Με ιδιαίτερη επιτυχία λειτουργεί και ο θεσμός του bancassurance που αξιοποιεί το πελατολόγιο της τράπεζας και αποτελεί στρατηγική επιλογή της εταιρίας. Έχουν σχεδιαστεί ειδικά προϊόντα που πωλούνταν αποκλειστικά από το δίκτυο καταστημάτων της ATE bank, με ευκολία στην ενημέρωση του πελάτη και άμεση εξυπηρέτηση της πώλησης. Συνεργασίες έχουν αναπτυχθεί και με τις άλλες εταιρίες του ομίλου της ATE bank όπως ATE Κάρτα, ATE Leasing, ATE Αμοιβαία, για την προώθηση ασφαλιστικών προγραμμάτων στους πελάτες τους αλλά και στην ενεργό συμμετοχή των δικτύων της ATE Ασφαλιστικής στην προώθηση προϊόντων τους.

#### **4.6 ΔΙΚΤΥΑ ΠΡΟΩΘΗΣΗΣ ΠΡΟΙΟΝΤΩΝ**

Η Εταιρία προσεγγίζει τον πελάτη μέσω ενός οργανωμένου και εκτεταμένου Δικτύου Σημείων Πώλησης σε όλη την Επικράτεια. Το δυναμικό των πωλήσεων όλων των Δικτύων εκπαιδευεται συστηματικά, η απόδοσή του μετριέται συνεχώς και επιβραβεύεται η παραγωγικότητά του.

Τα τρία κυριότερα δίκτυα πώλησης είναι :

##### ***Εταιρικό Δίκτυο***

Είναι το δίκτυο αποκλειστικής συνεργασίας με την Εταιρία. Αποτελείται κυρίως από την Ιεραρχία του Δικτύου Συντονιστών (Agency System) και τους Ασφαλιστικούς Συμβούλους.

Το Εταιρικό Δίκτυο αποτελείται από ένα δυναμικό 800 ενεργών Ασφαλιστικών Συμβούλων και Διευθυντών, που ασκούν την παραγωγική τους δραστηριότητα μέσω 50 Γραφείων Πώλησης, κατανεμημένων ανά γεωγραφική περιφέρεια, καλύπτοντας το σύνολο της ελληνικής επικράτειας. Η οργάνωση του Δικτύου αυτού διακρίνεται σε διοικητικές βαθμίδες Περιφερειακών Διευθύνσεων.

Όλα τα Γραφεία Πώλησης λειτουργούν με ενιαίο πρότυπο (σύνολο κανόνων – οδηγιών και ηλεκτρονικού συστήματος αυτόματης πληροφόρησης).

### **Δίκτυο Ανεξαρτήτων Συνεργατών**

Η Εταιρία έχει συνάψει συμβάσεις συνεργασίας με ανεξάρτητους Διαμεσολαβούντες.

Οι αμοιβές των συνεργατών ορίζονται σε ποσοστά, επί των καθαρών εισπραγμένων ασφαλίσεων. Επιπλέον σύμφωνα με την ισχύουσα Εμπορική Πολιτική ανά βαθμίδα αμείβονται με προϋποθέσεις οι επιτυγχόντες.

Στο Δίκτυο αυτό εντάσσονται :

- ❖ ΜΕΣΙΤΕΣ ΑΣΦΑΛΙΣΕΩΝ
- ❖ ΑΣΦΑΛΙΣΤΙΚΟΙ ΠΡΑΚΤΟΡΕΣ
- ❖ ΑΓΡΟΤΙΚΕΣ ΣΥΝΕΤΑΙΡΙΣΤΙΚΕΣ ΕΝΩΣΕΙΣ
- ❖ ΑΣΦΑΛΙΣΤΙΚΟΙ ΣΥΜΒΟΥΛΟΙ

Το Δίκτυο Ανεξάρτητων Συνεργατών αριθμεί περισσότερους από 900 συνεργάτες όλων των βαθμίδων σε όλη την Ελλάδα.

### **4.7 ΦΙΛΟΣΟΦΙΑ**

Η ΑΤΕ Ασφαλιστική έχει σαν βασική της φιλοσοφία την ικανοποίηση των αναγκών και των προσδοκιών του πελάτη, που περικλείεται στη φράση «**κοντά σας ότι κι αν τύχει**», εκφράζεται δε με την παροχή πρωτοποριακών ασφαλιστικών προϊόντων και ειδικά σχεδιασμένων προγραμμάτων που καθιστούν την ΑΤΕ Ασφαλιστική ως την εταιρία με τις περισσότερο εξειδικευμένες ασφαλιστικές καλύψεις. Μια άλλη πτυχή αυτής της φιλοσοφίας είναι η διαρκής βελτίωση των διαδικασιών και των δομών, προκειμένου να παρέχει άριστη ποιότητα υπηρεσιών και άψογη εξυπηρέτηση. Οι προσπάθειες της επικεντρώνονται:

- Στην ανάπτυξη πρωτοπόρων και ανταγωνιστικών προϊόντων στην αγορά
- Στην δημιουργία ισχυρών δεσμών μεταξύ Ασφαλισμένων-Συνεργατών Πωλήσεων-Εταιρίας.
- Στην πελατοκεντρική αντίληψη
- Στην σύγχρονη οργάνωση και αντίληψη του τρόπου Διοίκησης
- Στην επίμονη και συστηματική εκπαίδευση

### **4.8 ΔΙΟΙΚΗΣΗ**

Πρόεδρος: Θεόδωρος Πανταλάκης (Βιογραφικό σημείωμα)

Αντιπρόεδρος: Κωνσταντίνος Φιλίππου (Βιογραφικό σημείωμα)

Διευθύνων Σύμβουλος: Ιορδάνης Χατζηϊωσήφ (Βιογραφικό σημείωμα)

## Διοικητικό συμβούλιο

Στις 21/01/2010 το Διοικητικό Συμβούλιο της Εταιρείας συνεδρίασε και έλαβε τις παρακάτω αποφάσεις:

1. Σε αναπλήρωση των παραιτηθέντων μελών κκ Ανδρέα Γραμματικού, Ανεξάρτητου Μέλους του Δ.Σ., Θεόδωρου Κουτσιούμπα, Χρήστου Τσιτσιρίγγου και Σοφοκλή Μουλλά εξέλεξε για το υπόλοιπο της θητείας του Δ.Σ. (7-5-2012) τους κ.κ. Ιωάννη Πάγγειο, Φίλιππο Σαμαρά, Δημήτριο Δαμιανό και Θωμά Πλιάκο.

2. Συγκροτήθηκε σε σώμα και αποφάσισε τον ορισμό εκτελεστικών και μη εκτελεστικών μελών του, σύμφωνα με τις διατάξεις του καταστατικού της Εταιρείας και το νόμο 3016/2002 για την εταιρική διακυβέρνηση, ως εξής:

| Όνομα                 | Θέση στο Δ.Σ.       | Ιδιότητα  |
|-----------------------|---------------------|---|
| Θεόδωρος Πανταλάκης   | Πρόεδρος            | ΜΗ ΕΚΤΕΛΕΣΤΙΚΟ ΜΕΛΟΣ                                      |
| Κωνσταντίνος Φιλίππου | Αντιπρόεδρος        | ΕΚΤΕΛΕΣΤΙΚΟ ΜΕΛΟΣ   |
| Ιορδάνης Χατζηιωσήφ   | Διευθύνων Σύμβουλος | ΕΚΤΕΛΕΣΤΙΚΟ ΜΕΛΟΣ   |
| Ιωάννης Παπανίκος     | Μέλος Δ.Σ.          | ΑΝΕΞΑΡΤΗΤΟ ΜΗ ΕΚΤΕΛΕΣΤΙΚΟ ΜΕΛΟΣ – ΜΕΛΟΣ ΕΠΙΤΡΟΠΗΣ ΕΛΕΓΧΟΥ |
| Ιωάννης Πάγγειος      | Μέλος Δ.Σ.          | ΑΝΕΞΑΡΤΗΤΟ ΜΗ ΕΚΤΕΛΕΣΤΙΚΟ ΜΕΛΟΣ – ΜΕΛΟΣ ΕΠΙΤΡΟΠΗΣ ΕΛΕΓΧΟΥ |
| Φίλιππος Σαμαράς      | Μέλος Δ.Σ.          | ΜΗ ΕΚΤΕΛΕΣΤΙΚΟ ΜΕΛΟΣ – ΜΕΛΟΣ ΕΠΙΤΡΟΠΗΣ ΕΛΕΓΧΟΥ            |
| Δημήτριος Δαμιανός    | Μέλος Δ.Σ.          | ΜΗ ΕΚΤΕΛΕΣΤΙΚΟ ΜΕΛΟΣ                                      |
| Θωμάς Πλιάκος         | Μέλος Δ.Σ.          | ΜΗ ΕΚΤΕΛΕΣΤΙΚΟ ΜΕΛΟΣ                                      |
| Γεώργιος Συκαμιάς     | Μέλος Δ.Σ.          | ΜΗ ΕΚΤΕΛΕΣΤΙΚΟ ΜΕΛΟΣ                                      |

## 4.9 ΔΙΟΙΚΗΤΙΚΗ ΔΟΜΗ

Η ΑΤΕ ΑΣΦΑΛΙΣΤΙΚΗ λειτουργεί:

- Με τις **Κεντρικές Υπηρεσίες**
- Με τις **Περιφερειακές Μονάδες** στις πόλεις \*ΑΘΗΝΑ \* ΘΕΣΣΑΛΟΝΙΚΗ \* ΚΑΒΑΛΑ \* ΛΑΡΙΣΑ \* \*ΙΩΑΝΝΙΝΑ \* ΠΑΤΡΑ \* ΗΡΑΚΛΕΙΟ και ΠΕΙΡΑΙΑ.
- Με τα **Δίκτυα εξυπηρέτησης**, τα οποία περιλαμβάνουν:



- ✓ .. Καταστήματα της Αγροτικής Τράπεζας της Ελλάδος
- ✓ .. Ιδιώτες Πράκτορες και Brokers
- ✓ .. Αγροτικές Συνεταιριστικές Οργανώσεις
- ✓ .. Δίκτυο των Συντονιστών
- ✓ .. Ασφαλιστικούς Συμβούλους.

#### 4.10 ΑΝΘΡΩΠΙΝΟ ΔΥΝΑΜΙΚΟ

Το Διοικητικό Προσωπικό της Εταιρίας στις 25.09.2009 αριθμούσε 380 άτομα. Από αυτά 271 άτομα (ποσοστό 71,32%) εργάζονται στις Κεντρικές Υπηρεσίες, ενώ στην υπόλοιπη Ελλάδα απασχολούνται 109 άτομα ( ποσοστό 28,68%).

Η κατανομή του προσωπικού ανά βαθμίδα εκπαίδευσης και ιεραρχίας είναι η ακόλουθη:

| Ετος              | 2007 | 2008 | 2009 |
|-------------------|------|------|------|
| Αριθμός Υπαλλήλων | 425  | 400  | 380  |

| Προσωπικό               | 2007 | 2008 | 2009 |
|-------------------------|------|------|------|
| Συντονιστές             |      |      |      |
| Διευθυντές – Τεχνικός 2 |      | 1    | 1    |
| Σύμβουλος               |      |      |      |
| Διευθυντές              | 15   | 15   | 16   |
| Αναπλ. Διευθυντές       | 5    | 4    | 3    |
| Υποδιευθυντές           | 22   | 19   | 16   |
| Λοιποί                  | 381  | 362  | 344  |
| Σύνολο                  | 425  | 400  | 380  |

#### 4.11 ΕΚΠΑΙΔΕΥΣΗ – ΕΠΙΜΟΡΦΩΣΗ

Το Τμήμα Διαχείρισης & Εκπαίδευσης Διοικητικών Υπαλλήλων δραστηριοποιείται :

- Στην ανίχνευση και καταγραφή των εκπαιδευτικών αναγκών των διοικητικών υπαλλήλων,
- Στο σχεδιασμό του Εκπαιδευτικού Προγράμματος διοικητικών υπαλλήλων,
- Στη διαμόρφωση και υλοποίηση του Εκπαιδευτικού Προγράμματος, σύμφωνα με τον ετήσιο προγραμματισμό
- Στην εξεύρεση πόρων από τον ΟΑΕΔ για προγράμματα κατάρτισης των διοικητικών υπαλλήλων.

Ανάλογα με τη θέση εργασίας του το Διοικητικό Προσωπικό παρακολουθεί σειρά σεμιναρίων που διεξάγονται τόσο εντός όσο και εκτός της Εταιρίας.

Η Εταιρία δίνει μεγάλο βάρος στην κατάρτιση και εξειδίκευση του προσωπικού και των συνεργατών της, στα πλαίσια των αυξανόμενων απαιτήσεων του ασφαλιστικού κλάδου. Η οδηγία της Ε.Ε. σχετικά με τη διαμεσολάβηση καθιστά την επιπλέον εκπαίδευση αναγκαιότητα και αυξάνει την υποχρέωση της Εταιρίας για συνεχή επιμόρφωση του προσωπικού και των συνεργατών της.

Η Εκπαίδευση της δύναμης των πωλήσεων της Εταιρίας διακρίνεται σε δύο άξονες.

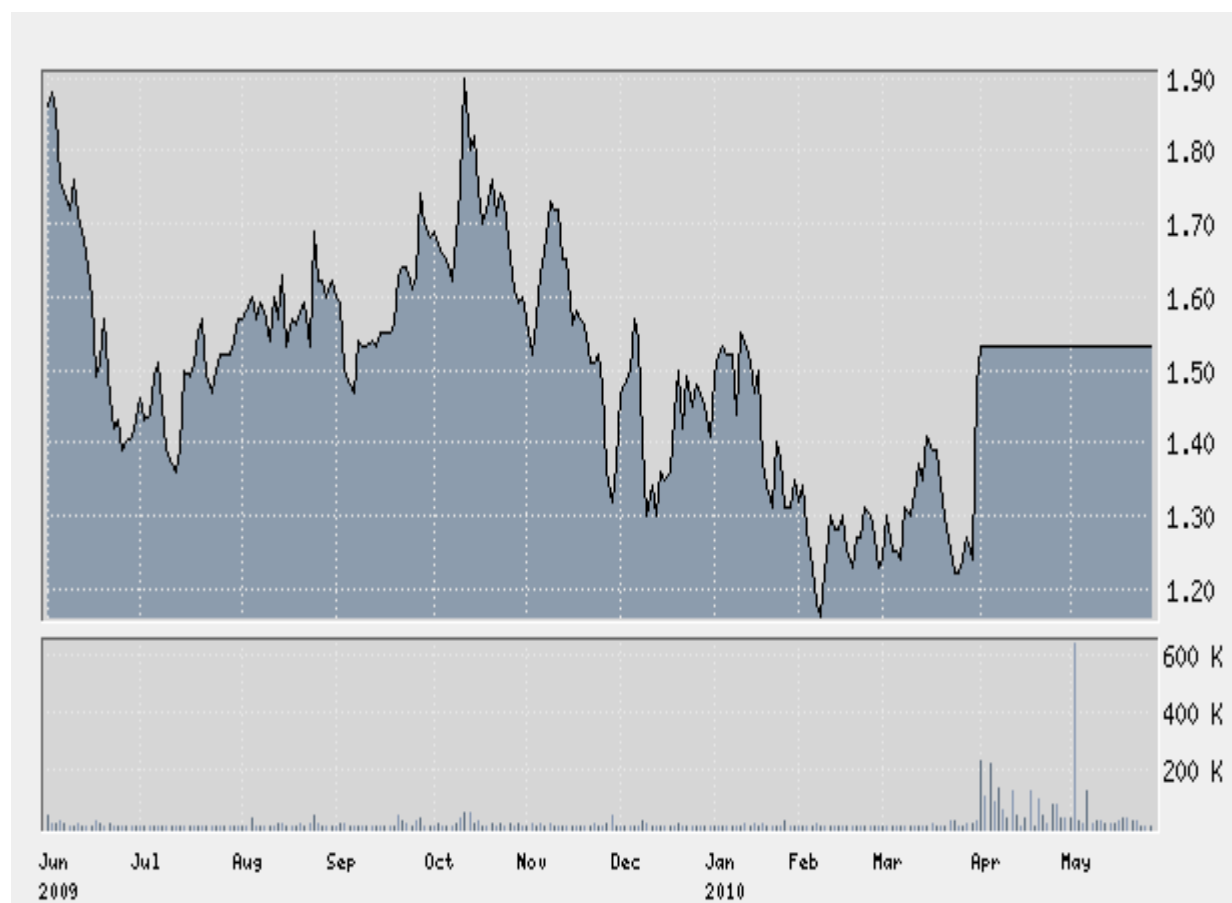
Ο πρώτος αφορά στην εκπαίδευση των Managers του Δικτύου Πωλήσεων, των Ασφαλιστικών Συμβούλων και των Πρακτόρων.

Ο δεύτερος αφορά στην εκπαίδευση των Δόκιμων Ασφαλιστικών Συμβούλων από το αναγνωρισμένο - πιστοποιημένο από το Υπουργείο Ανάπτυξης Εκπαιδευτικό Κέντρο της Εταιρίας, το οποίο λειτουργεί σε μόνιμη βάση στην Αθήνα και οργανώνει τη διαδικασία εκπαίδευσης στην Θεσσαλονίκη και άλλες περιοχές της Ελλάδας.

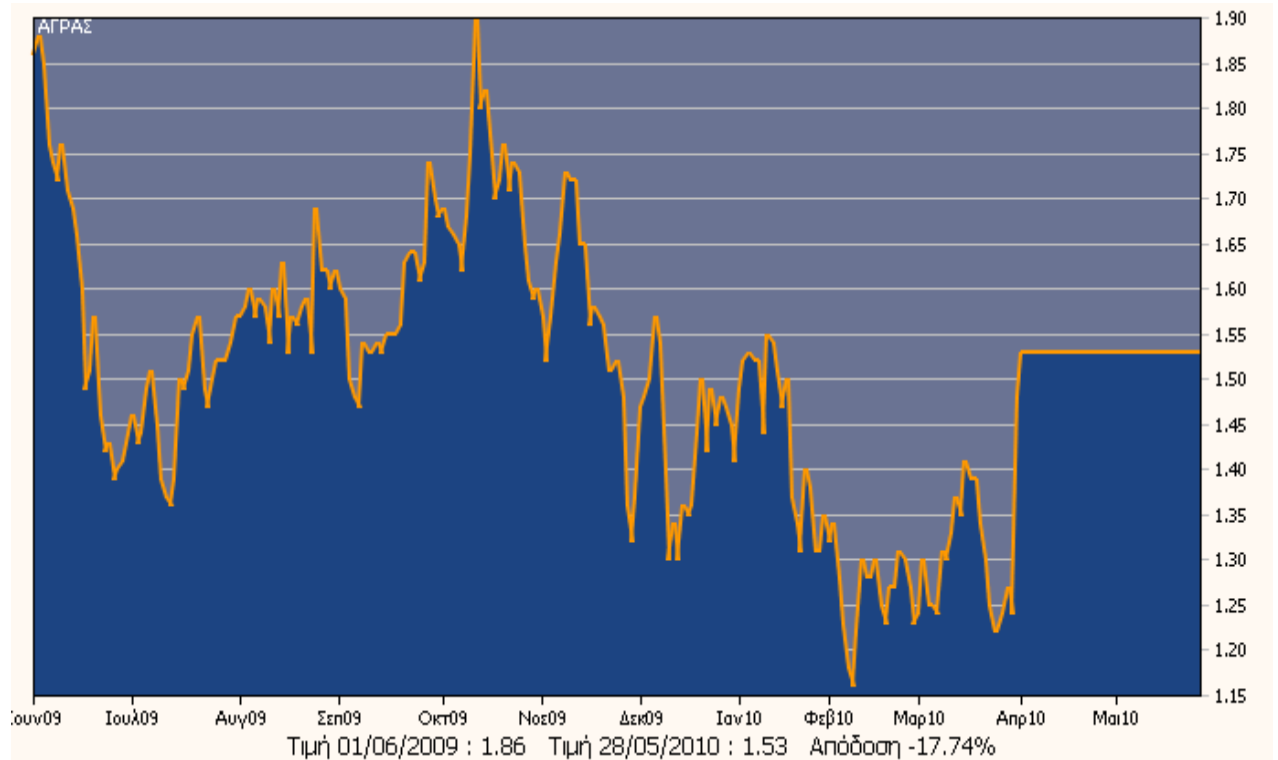
Συγκεκριμένα ο τομέας εκπαίδευσης των Συνεργατών Πωλήσεων το 2008 εκπαίδευσε 600 Συνεργάτες της δύναμης των Πωλήσεων.

## 4.12 ΓΡΑΦΗΜΑΤΑ ΜΕΤΟΧΩΝ

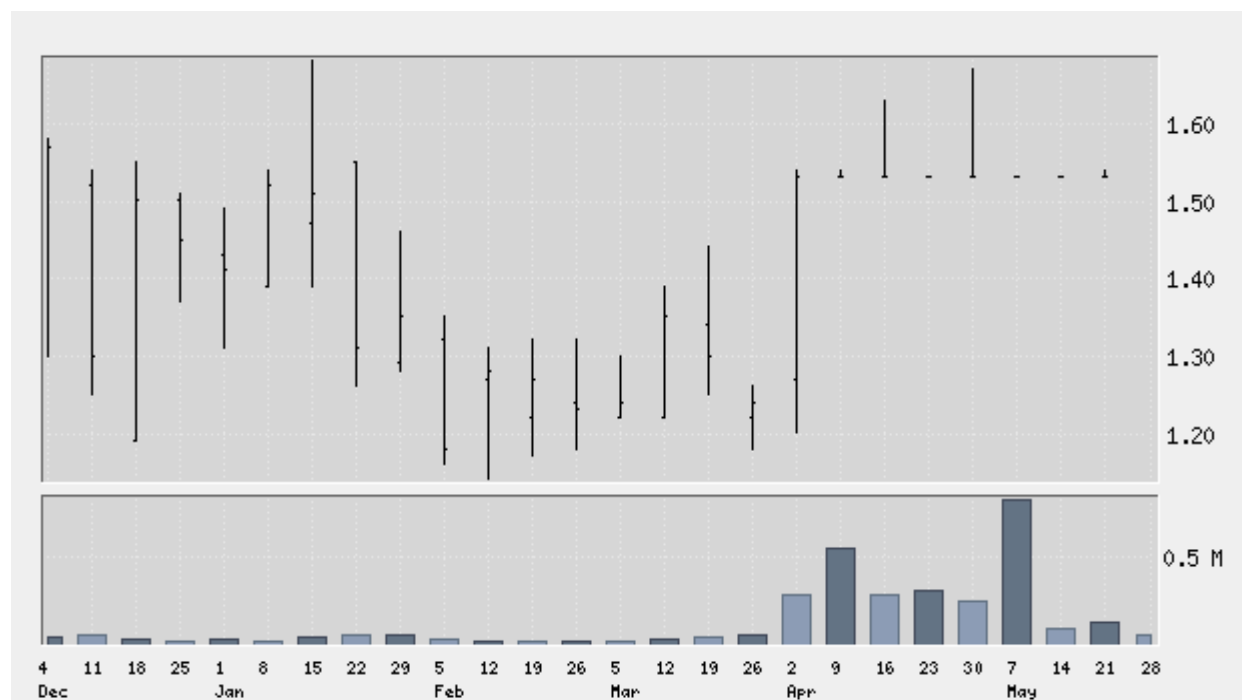
### ΗΜΕΡΗΣΙΟ ΓΡΑΦΗΜΑ ΜΕΤΟΧΗΣ



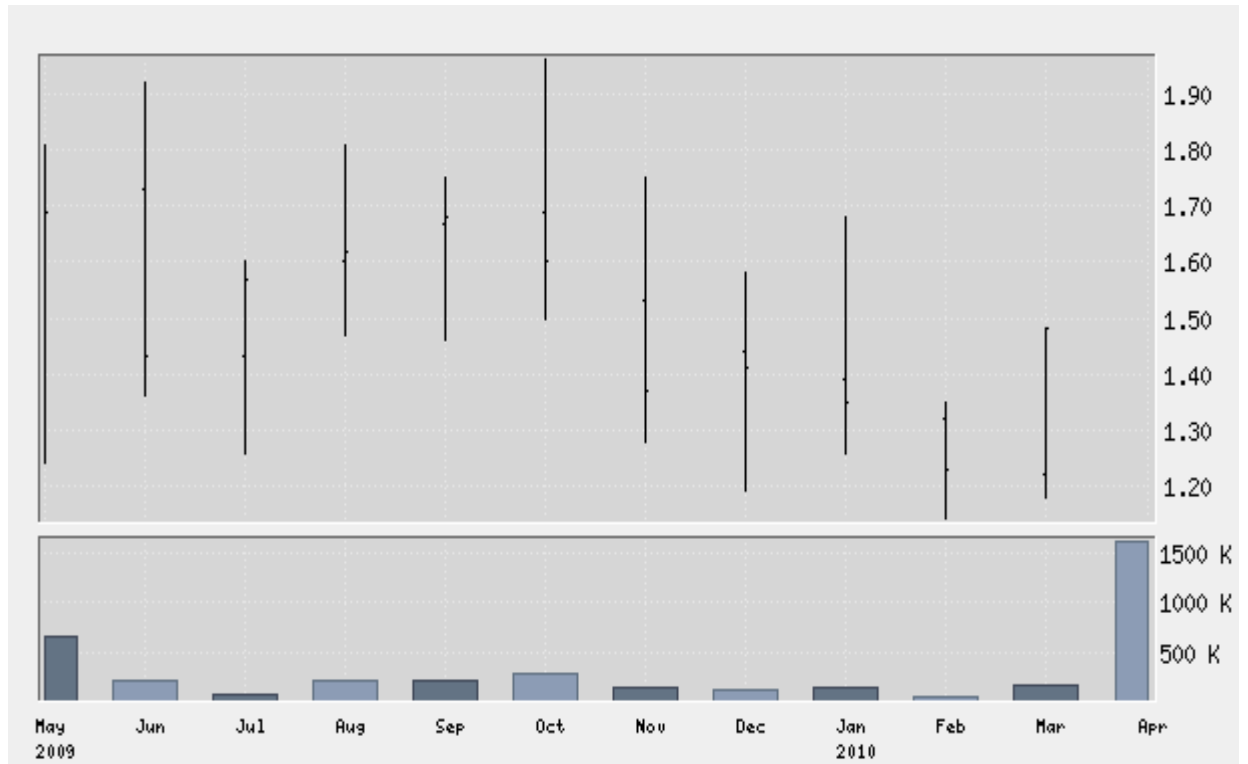
## ΓΡΑΦΗΜΑ ΜΕΤΟΧΗΣ 1 ΕΤΟΥΣ



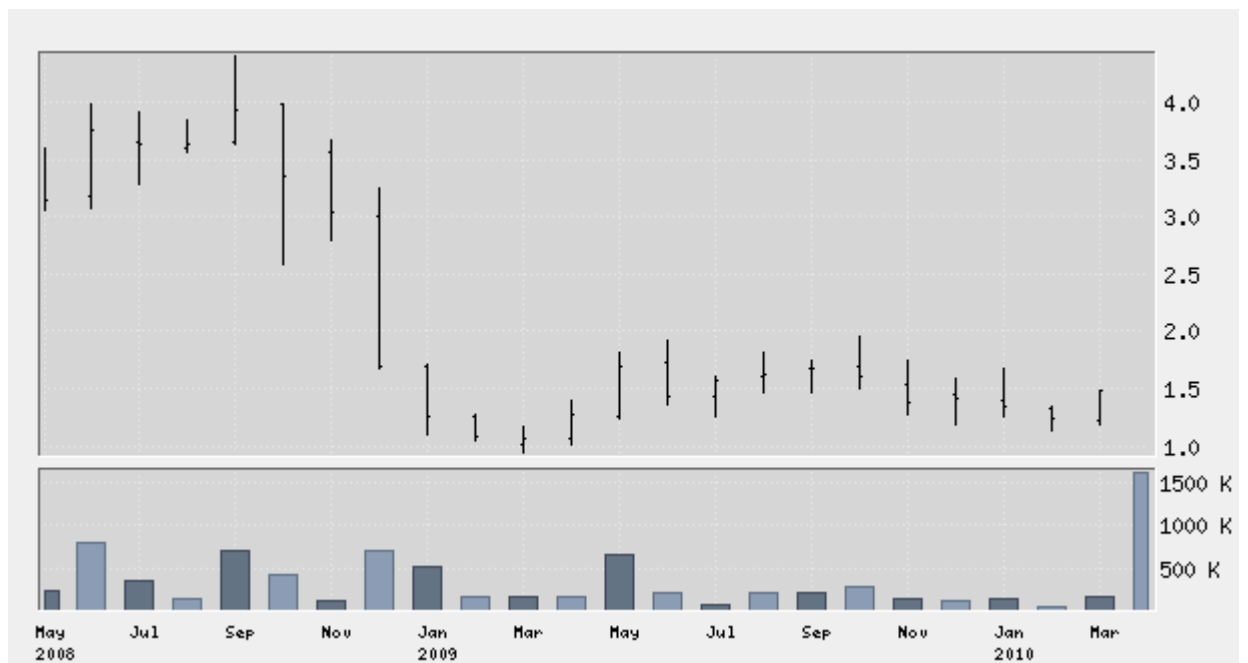
## ΙΣΤΟΡΙΚΟ ΓΡΑΦΗΜΑ ΜΕΤΟΧΩΝ 6 ΜΗΝΩΝ ΑΝΑ ΕΒΔΟΜΑΔΑ



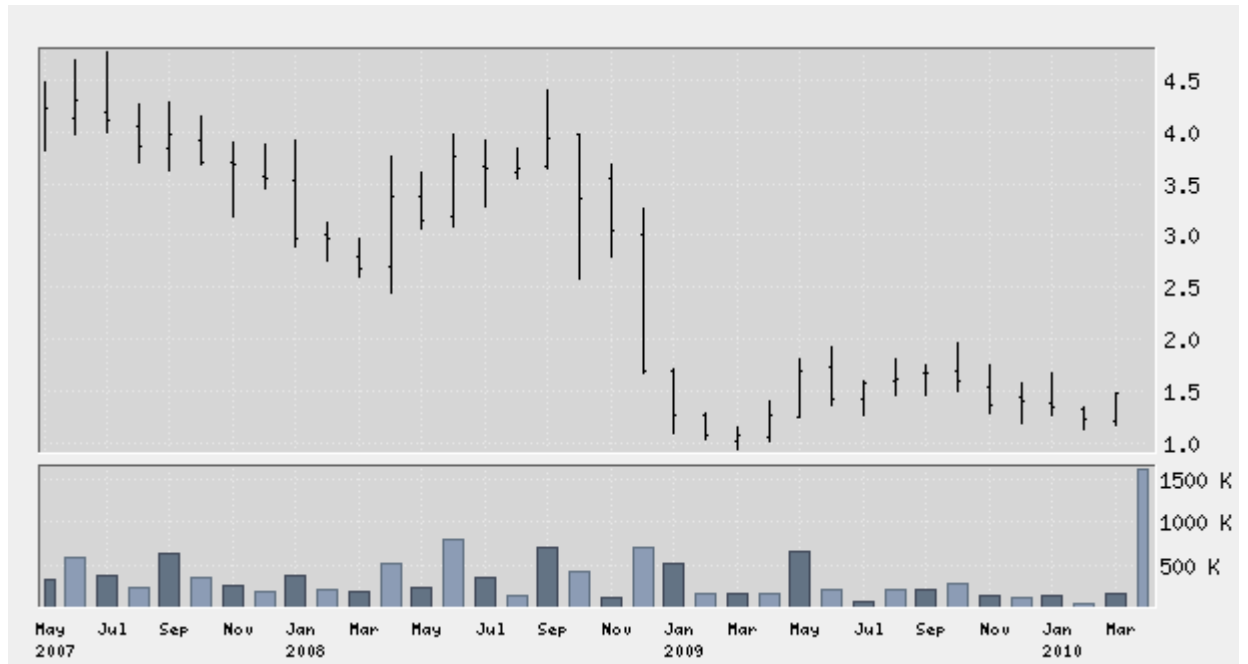
**ΙΣΤΟΡΙΚΟ ΓΡΑΦΗΜΑ ΜΕΤΟΧΩΝ 1 ΕΤΟΥΣ ΑΝΑ ΜΗΝΑ**



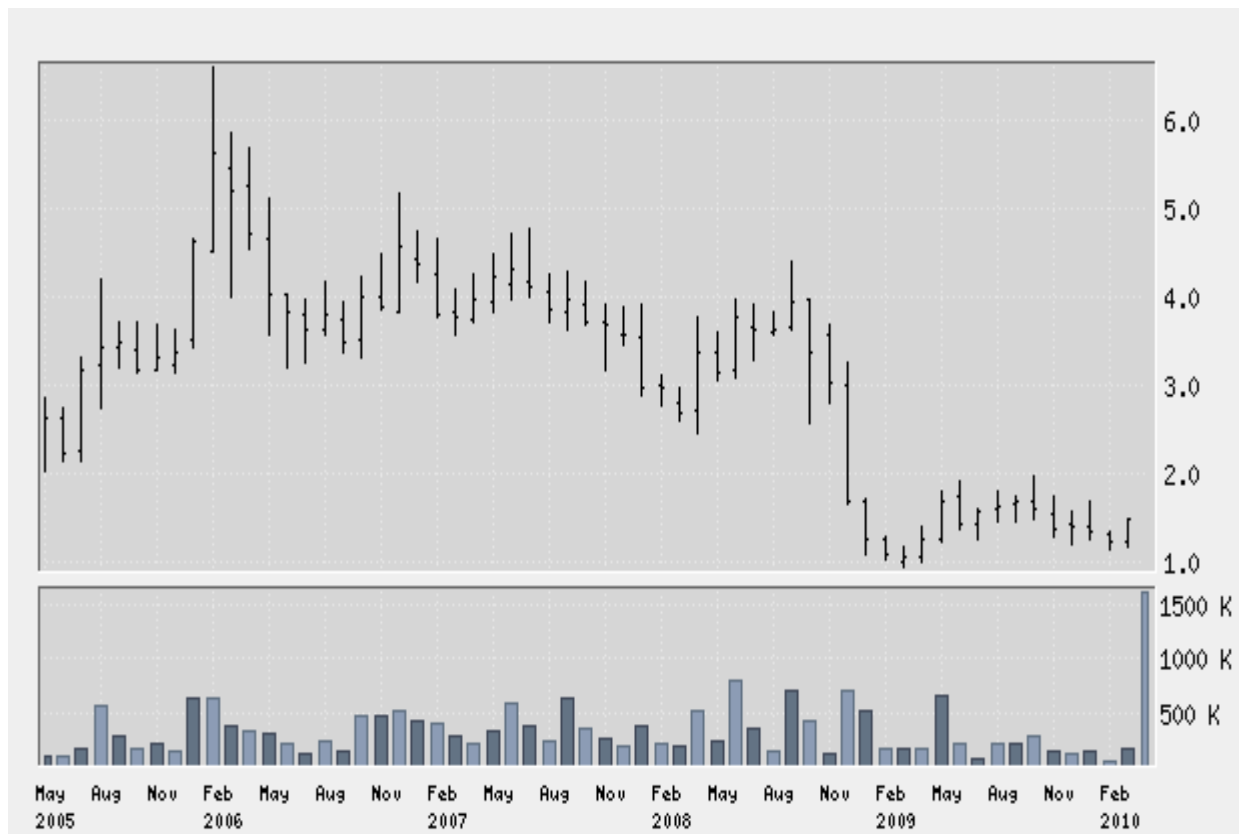
**ΙΣΤΟΡΙΚΟ ΓΡΑΦΗΜΑ ΜΕΤΟΧΩΝ 2 ΕΤΩΝ ΑΝΑ ΜΗΝΑ**



**ΙΣΤΟΡΙΚΟ ΓΡΑΦΗΜΑ ΜΕΤΟΧΩΝ 3 ΕΤΩΝ ΑΝΑ ΜΗΝΑ**



**ΙΣΤΟΡΙΚΟ ΓΡΑΦΗΜΑ ΜΕΤΟΧΩΝ 5 ΕΤΩΝ ΑΝΑ ΜΗΝΑ**



**4.13 ΟΙΚΟΝΟΜΙΚΕΣ ΚΑΤΑΣΤΑΣΕΙΣ****ΣΤΟΙΧΕΙΑ ΙΣΟΛΟΓΙΣΜΟΥ 2006-2008**

| ΤΑ ΠΟΣΑ ΣΕ                      | EURO               | EURO               | EURO               |
|---------------------------------|--------------------|--------------------|--------------------|
| <b>ΕΝΕΡΓΗΤΙΚΟ</b>               | <b>31/12/2008</b>  | <b>31/12/2007</b>  | <b>31/12/2006</b>  |
| ΚΑΘΑΡΑ ΠΑΓΙΑ                    | 82.140.000         | 63.061.000         | 46.508.000         |
| ΣΥΝΟΛΟ ΠΑΓΙΩΝ                   | 92.651.000         | 73.685.000         | 61.216.000         |
| ΜΕΙΟΝ ΣΥΣΣΩΡΕΥΜΕΝΕΣ ΑΠΟΣΒΕΣΕΙΣ  |                    | 10.511.000         | 10.624.000         |
| 14.708.000                      |                    |                    |                    |
| ΣΥΜΜΕΤΟΧΕΣ                      | 19.039.000         | 18.639.000         | 13.295.000         |
| ΛΟΙΠΕΣ ΧΡΗΜΑΤΟΟΙΚΟΝ. ΕΠΕΝΔΥΣΕΙΣ |                    | 401.448.000        | 396.148.000        |
| 363.679.000                     |                    |                    |                    |
| ΧΡΕΩΓΡΑΦΑ ΠΑΓΙΑΣ ΕΠΕΝΔΥΣΗΣ      |                    | 29.494.000         | 30.455.000         |
| 28.460.000                      |                    |                    |                    |
| ΛΟΙΠΑ ΧΡΕΩΓΡΑΦΑ                 | 371.954.000        | 365.693.000        | 335.219.000        |
| ΑΠΑΙΤΗΣΕΙΣ                      | 187.341.000        | 226.627.000        | 245.694.000        |
| ΑΝΤΑΣΦΑΛΙΣΤΕΣ-ΧΡΕΩΣΤΕΣ          | 70.884.000         | 71.455.000         | 55.856.000         |
| ΛΟΙΠΕΣ ΑΠΑΙΤΗΣΕΙΣ               | 116.457.000        | 155.172.000        | 189.838.000        |
| ΤΑΜΕΙΟ - ΤΡΑΠΕΖΕΣ               | 12.260.000         | 10.120.000         | 9.111.000          |
| <b>ΣΥΝΟΛΟ ΕΝΕΡΓΗΤΙΚΟΥ</b>       | <b>702.228.000</b> | <b>714.595.000</b> | <b>714.595.000</b> |
| <b>678.287.000</b>              |                    |                    |                    |
| =====                           |                    |                    |                    |
| =====                           |                    |                    |                    |
| <b>ΠΑΘΗΤΙΚΟ</b>                 |                    |                    |                    |
| ΙΔΙΑ ΚΕΦΑΛΑΙΑ                   | 23.125.000         | 47.351.000         | 32.915.000         |
| ΜΕΤΟΧΙΚΟ ΚΕΦΑΛΑΙΟ               | 40.978.000         | 40.978.000         | 40.978.000         |
| ΑΠΟΘΕΜΑΤΙΚΑ                     | 34.106.000         | 8.556.000          | 5.394.000          |
| ΚΕΡΔΗ ΕΙΣ ΝΕΟΝ - ΖΗΜΙΕΣ         | 51.959.000-        | 2.183.000-         | 13.457.000-        |
| ΠΡΟΒΛΕΨΕΙΣ                      | 32.771.000         | 32.157.000         | 33.011.000         |
| ΑΣΦΑΛΙΣΤΙΚΕΣ ΠΡΟΒΛΕΨΕΙΣ         |                    | 622.224.000        | 606.707.000        |
| 586.910.000                     |                    |                    |                    |
| ΒΡΑΧΥΠΡΟΘΕΣΜΕΣ ΥΠΟΧΡ.           | 24.108.000         | 28.380.000         | 25.451.000         |
| ΑΝΤΑΣ/ΤΕΣ-ΠΡΑΚΤ.-ΠΙΣΤ.          | 10.535.000         | 14.278.000         | 9.822.000          |
| ΜΕΡΙΣΜΑΤΑ ΠΛΗΡΩΤΕΑ              | 0                  | 45.000             | 45.000             |
| ΛΟΙΠΕΣ ΥΠΟΧΡ.-ΜΕΤΑΒ. ΛΟΓ.       | 3.573.000          | 14.057.000         | 15.584.000         |
| <b>ΣΥΝΟΛΟ ΠΑΘΗΤΙΚΟΥ</b>         | <b>702.228.000</b> | <b>714.595.000</b> | <b>714.595.000</b> |
| <b>678.287.000</b>              |                    |                    |                    |

**ΑΠΟΤΕΛΕΣΜΑΤΑ ΧΡΗΣΕΩΣ 2006-2008**

| <b>ΑΠΟΤΕΛΕΣΜΑΤΑ ΧΡΗΣΕΩΣ</b> | <b>31/12/2008</b> | <b>31/12/2007</b> | <b>31/12/2006</b> |
|-----------------------------|-------------------|-------------------|-------------------|
| ΕΣΟΔΑ                       | 177.172.000       | 173.836.000       | 164.523.000       |
| ΚΟΣΤΟΣ ΕΡΓΑΣΙΩΝ             | 133.814.000       | 119.168.000       | 110.363.000       |
| ΜΙΚΤΟ ΚΕΡΔΟΣ ΕΡΓΑΣΙΩΝ       | 43.358.000        | 54.668.000        | 54.160.000        |
| -----                       |                   |                   |                   |
| ΛΟΙΠΑ ΛΕΙΤΟΥΡΓΙΚΑ ΕΣΟΔΑ     | 2.879.000         | 2.133.000         | 0                 |
| ΛΟΙΠΑ ΛΕΙΤΟΥΡΓΙΚΑ ΕΞΟΔΑ     | 45.929.000        | 40.398.000        | 40.505.000        |
| ΛΕΙΤΟΥΡΓΙΚΟ ΠΕΡΙΘΩΡΙΟ       | 308.000           | 16.403.000        | 13.655.000        |
| -----                       |                   |                   |                   |
| ΚΕΡΔΟΣ ΠΡΟ ΦΟΡΟΥ            | 308.000           | 16.403.000        | 13.655.000        |
| =====                       |                   |                   |                   |
| =====                       |                   |                   |                   |
| ΦΟΡΟΣ ΕΙΣΟΔΗΜΑΤΟΣ           | 6.983.000-        | 2.329.000-        | 1.402.000-        |
| -----                       |                   |                   |                   |

| <b>ΣΤΟΙΧΕΙΑ</b>                  | <b>ΛΟΓΙΣΤΙΚΗΣ</b>  | <b>ΚΑΤΑΣΤΑΣΗΣ</b>  |
|----------------------------------|--------------------|--------------------|
| ΤΑ ΠΟΣΑ ΣΕ                       | EURO               | EURO               |
| <b>ΕΝΕΡΓΗΤΙΚΟ</b>                | <b>30/09/2009</b>  | <b>30/09/2008</b>  |
| ΚΑΘΑΡΑ ΠΑΓΙΑ                     | 83.892.000         | 57.125.000         |
| ΣΥΝΟΛΟ ΠΑΓΙΩΝ                    | 83.892.000         | 57.125.000         |
| ΣΥΜΜΕΤΟΧΕΣ                       | 19.036.000         | 18.455.000         |
| ΛΟΙΠΕΣ ΧΡΗΜΑΤΟΟΙΚΟΝ. ΕΠΕΝΔΥΣΕΙΣ  | 433.742.000        | 407.198.000        |
| ΧΡΕΩΓΡΑΦΑ ΠΑΓΙΑΣ ΕΠΕΝΔΥΣΗΣ       | 31.944.000         | 29.586.000         |
| ΛΟΙΠΑ ΧΡΕΩΓΡΑΦΑ                  | 401.798.000        | 377.612.000        |
| ΑΠΑΙΤΗΣΕΙΣ                       | 159.206.000        | 193.196.000        |
| ΑΝΤΑΣΦΑΛΙΣΤΕΣ-ΧΡΕΩΣΤΕΣ-ΓΡΑΜ.ΕΙΣΠ | 93.787.000         | 78.198.000         |
| ΛΟΙΠΕΣ ΑΠΑΙΤΗΣΕΙΣ-ΜΕΤΑΒΑΤ.ΛΟΓ/ΜΟ | 65.419.000         | 114.998.000        |
| ΤΑΜΕΙΟ - ΤΡΑΠΕΖΕΣ                | 74.670.000         | 21.142.000         |
| <b>ΣΥΝΟΛΟ ΕΝΕΡΓΗΤΙΚΟΥ</b>        | <b>770.546.000</b> | <b>697.116.000</b> |
| =====                            |                    |                    |
| =====                            |                    |                    |
| <b>ΠΑΘΗΤΙΚΟ</b>                  |                    |                    |
| ΙΔΙΑ ΚΕΦΑΛΑΙΑ                    | 56.702.000         | 17.940.000         |
| ΜΕΤΟΧΙΚΟ ΚΕΦΑΛΑΙΟ                | 40.978.000         | 40.978.000         |
| ΑΠΟΘΕΜΑΤΙΚΑ                      | 19.984.000         | 12.338.000         |
| ΚΕΡΔΗ ΕΙΣ ΝΕΟΝ - ΖΗΜΙΕΣ          | 4.260.000-         | 35.376.000-        |
| ΠΡΟΒΛΕΨΕΙΣ                       | 32.015.000         | 33.172.000         |
| ΑΣΦΑΛΙΣΤΙΚΕΣ ΠΡΟΒΛΕΨΕΙΣ          | 654.084.000        | 622.600.000        |
| ΒΡΑΧΥΠΡΟΘΕΣΜΕΣ ΥΠΟΧΡΕΩΣΕΙΣ       | 27.745.000         | 23.404.000         |
| ΑΝΤΑΣ/ΤΕΣ-ΠΡΑΚΤ.-ΠΙΣΤ.-ΓΡΑΜ.ΠΛΗΡ | 15.868.000         | 13.848.000         |
| ΛΟΙΠΕΣ ΥΠΟΧΡ.-ΜΕΤΑΒΑΤΙΚΟΙ Λ/ΣΜΟΙ | 11.877.000         | 9.556.000          |
| <b>ΣΥΝΟΛΟ ΠΑΘΗΤΙΚΟΥ</b>          | <b>770.546.000</b> | <b>697.116.000</b> |
| =====                            |                    |                    |
| =====                            |                    |                    |

| <b>ΑΠΟΤΕΛΕΣΜΑΤΑ ΧΡΗΣΕΩΣ</b>  | <b>30/09/2009</b> | <b>30/09/2008</b> |
|------------------------------|-------------------|-------------------|
| ΕΣΟΔΑ                        | 140.832.000       | 124.326.000       |
| ΚΟΣΤΟΣ ΕΡΓΑΣΙΩΝ              | 101.849.000       | 90.976.000        |
| ΜΙΚΤΟ ΚΕΡΔΟΣ ΕΡΓΑΣΙΩΝ        | 38.983.000        | 33.350.000        |
| -----                        |                   |                   |
| ΛΟΙΠΑ ΛΕΙΤΟΥΡΓΙΚΑ ΕΣΟΔΑ      | 714.000           | 1.479.000         |
| ΛΟΙΠΑ ΛΕΙΤΟΥΡΓΙΚΑ ΕΞΟΔΑ      | 29.682.000        | 35.090.000        |
| ΛΕΙΤΟΥΡΓΙΚΟ ΠΕΡΙΘΩΡΙΟ        | 10.015.000        | 261.000-          |
| -----                        |                   |                   |
| ΚΕΡΔΟΣ ΠΡΟ ΦΟΡΟΥ ΕΙΣΟΔΗΜΑΤΟΣ | 10.015.000        | 261.000-          |
| =====                        |                   |                   |
| =====                        |                   |                   |
| ΦΟΡΟΣ ΕΙΣΟΔΗΜΑΤΟΣ            | 3.047.000-        | 247.000-          |

#### 4.14 ΣΥΜΠΕΡΑΣΜΑ

##### *Συνταξιούχοι - Σταθεροί Εισοδηματίες*

Οι συνταξιούχοι και οι σταθεροί εισοδηματίες προτιμούν να επενδύουν σε μετοχές που τους προσφέρουν σταθερό εισόδημα κάθε έτος και ενδέχεται να προτιμήσουν μετοχές σε ώριμους κλάδους της οικονομίας όπου υπάρχουν λίγες προοπτικές για ανάπτυξη και πληρώνουν υψηλό και σταθερό μέρισμα κάθε χρόνο. Έτσι λοιπόν θα αποφασίσουν να αγοράσουν μετοχές σε ασφαλιστικές εταιρείες όπου τα κεφάλαια τους φαίνονται ασφαλή και επομένως η αγοραστική δύναμη της μετοχής δεν θα χαθεί άμεσα και ταυτόχρονα με επικίνδυνο ρυθμό, αν και αυτό σχεδόν δεν το ξέρει κανείς πέρα των ελαχίστων γνωστών άγνωστων που υπάρχουν στον εκάστοτε χώρο του χρηματιστηρίου.

Η επιλογή φαίνεται να γέρνει περισσότερο προς τον κλάδο της Αγροτικής Ασφαλιστικής όπου οι διακυμάνσεις είναι λιγότερο αναίμακτες και με λιγότερο κόστος.

##### *Μεγαλοεπενδυτές – Σταθεροί επενδυτές*

Η κατηγορία αυτή θέλει να επενδύσει σε μετοχές οι οποίες αποφέρουν υψηλά κέρδη από την μια, αλλά και για μεγάλο χρονικό διάστημα από την άλλη. Βέβαια συνήθως αυτοί που ανήκουν σε αυτή την κατηγορία αγοράζουν μετοχές που θα τους αποδώσουν μακροπρόθεσμα. Διαπιστώνουμε ότι οι παραπάνω ασφαλιστικές εταιρείες δεν είναι και ο ιδανικότερος τύπος επένδυσης. Οι διακυμάνσεις σε αυτές τις εταιρείες είναι περίεργες και επικίνδυνες. Ίσως διατρέξουν λιγότερο κίνδυνο εάν επενδύσουν στην Αγροτική Ασφαλιστική όπου ναι μεν υπάρχουν διακυμάνσεις με κατιούσα συνέχεια, αλλά όμως δίνεται στον επενδυτή η δυνατότητα να φύγει έγκαιρα από όλο αυτό το παιχνίδι αν πράγματι το θέλει.



### ***TRADERS (Κερδοσκόποι)***

Ένας κερδοσκόπος λόγω του ότι θέλει να έχει ψηλά κέρδη και σε σχετικώς μικρό χρονικό διάστημα, θα πρέπει να επιλέξει ή την μετοχή της Ευρωπαϊκής Πίστης ή και της Αγροτικής Ασφαλιστικής γιατί όπως δείχνουν τα καρδιογραφήματα τους παρουσιάζουν υψηλές διακυμάνσεις στις τιμές κάτι που μπορεί να τους αποφέρει μεγάλα κέρδη (όπως και ζημιές) αφού μπορεί να αγοράσει χαμηλά και να πουλήσει ψηλά. Το χρηματιστήριο γενικά, αλλά και ειδικά είναι ένα παιχνίδι τζόγου. Επενδύεις ειδικά για τους κερδοσκόπους σε μετοχές οι οποίες έχεις τις πληροφορίες σου ότι θα σου αποφέρουν μεγάλα κέρδη γιατί θα υπάρξουν μεγάλες διακυμάνσεις. Άρα επενδύει στην κατάλληλη στιγμή και πουλάει στην πιο κατάλληλη στιγμή.

### **4.15 ΒΙΒΛΙΟΓΡΑΦΙΑ**

- ✓ Ετήσιες εκθέσεις της ΑΣΠΙΣ ΠΡΟΝΟΙΑ (2005,2006,2007)
- ✓ Ετήσιες εκθέσεις της ΕΥΡΩΠΑΪΚΗΣ ΠΙΣΤΗΣ (2005,2006,2007)
- ✓ Ετήσιες εκθέσεις της Αγροτικής Ασφαλιστικής (2006, 2007, 2008)

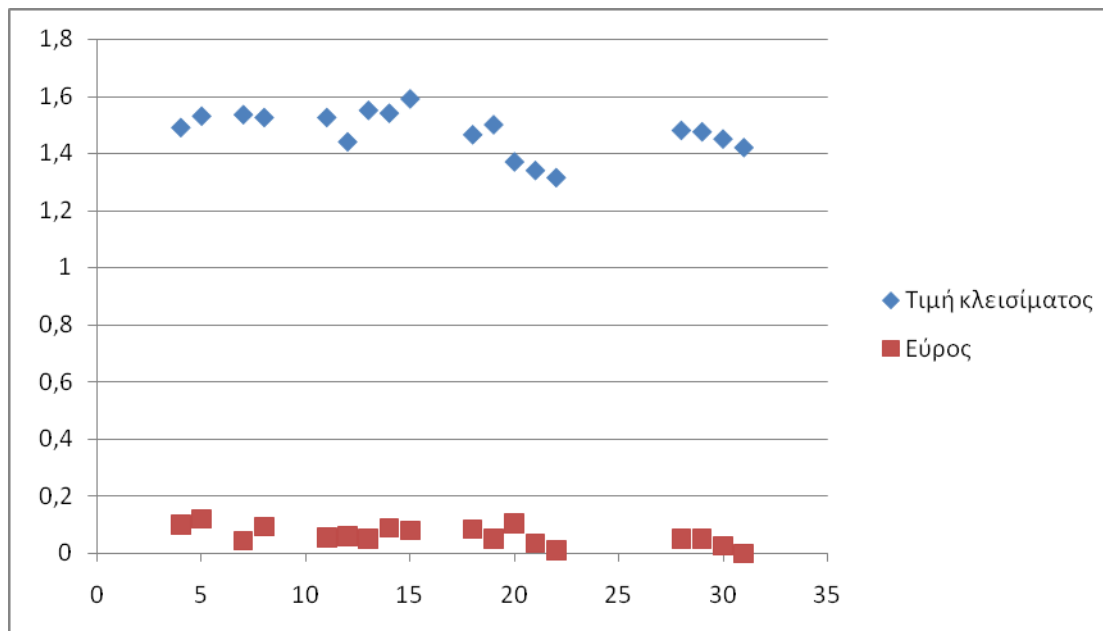
Επίσης λοιπές πληροφορίες πάρθηκαν από τις εξής εφημερίδες :  
ΚΑΘΗΜΕΡΙΝΗ, ΗΜΕΡΗΣΙΑ, ΑΞΙΑ, Ο ΚΟΣΜΟΣ ΤΟΥ ΕΠΕΝΔΥΤΗ

Όπως και από τις εξής διαδικτυακές διευθύνσεις :

- ✚ [www.ase.gr](http://www.ase.gr),
- ✚ [www.kathimerini.gr](http://www.kathimerini.gr),
- ✚ [www.naftemporiki.gr](http://www.naftemporiki.gr),
- ✚ [www.capital.gr](http://www.capital.gr)
- ✚ [www.ateinsurance.gr](http://www.ateinsurance.gr)
- ✚ [www.europisti.gr](http://www.europisti.gr)
- ✚ [www.aspis.gr](http://www.aspis.gr)

## 1. Ανάλυση των τριών μετοχών

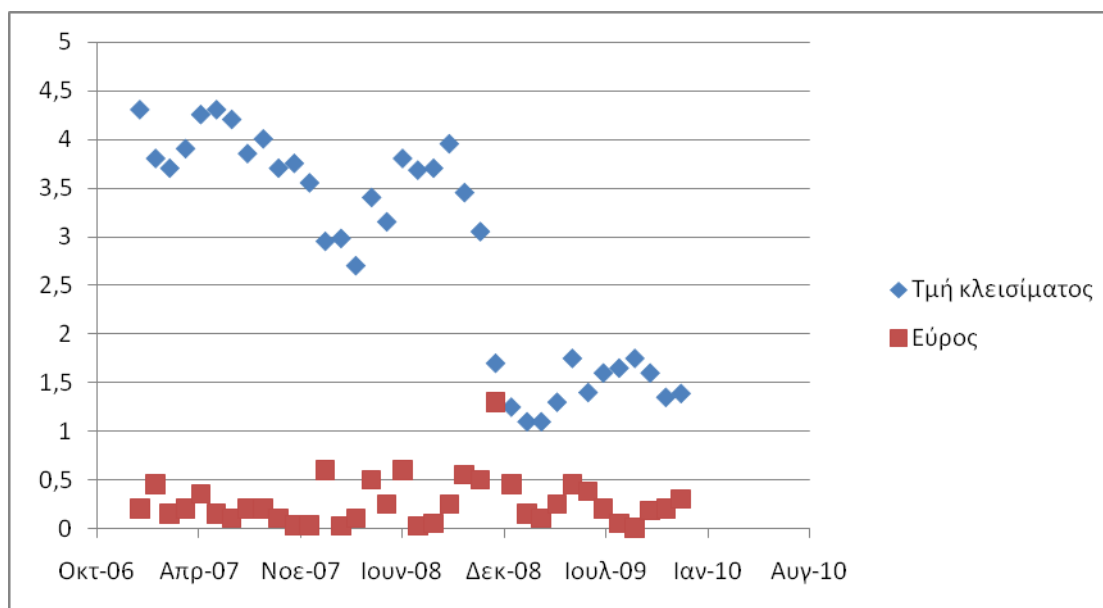
### ➤ Ασπίς Πρόνοια



*Διάγραμμα 1 : Τιμές κλεισίματος και εύρος της μετοχής της εταιρίας Ασπίς Πρόνοια*

Είναι πολύ ενδιαφέρον να δούμε πως κινείται η τιμή κλεισίματος και το εύρος της μετοχής για έναν μήνα του τελευταίου χρόνου ύπαρξης της μετοχής στο Χρηματιστήριο Αξιών Αθηνών, και συγκεκριμένα τον μήνα Ιανουάριο. Βλέπουμε ότι η τιμή κλεισίματος κινείται καθόλη τη διάρκεια του μήνα μεταξύ των 1,2 και 1,6 ευρώ, με το εύρος να παίρνει πολύ χαμηλές τιμές, κάτω του 0,2, γεγονός που ενισχύει την ήδη υπάρχουσα άποψη της σταθερότητας της μετοχής. Άρα η διαγραφή της από το Χρηματιστήριο οφείλεται κυρίως στο κλείσιμο της εταιρίας λόγω των χρεών της και όχι τόσο στη φύση της μετοχής.

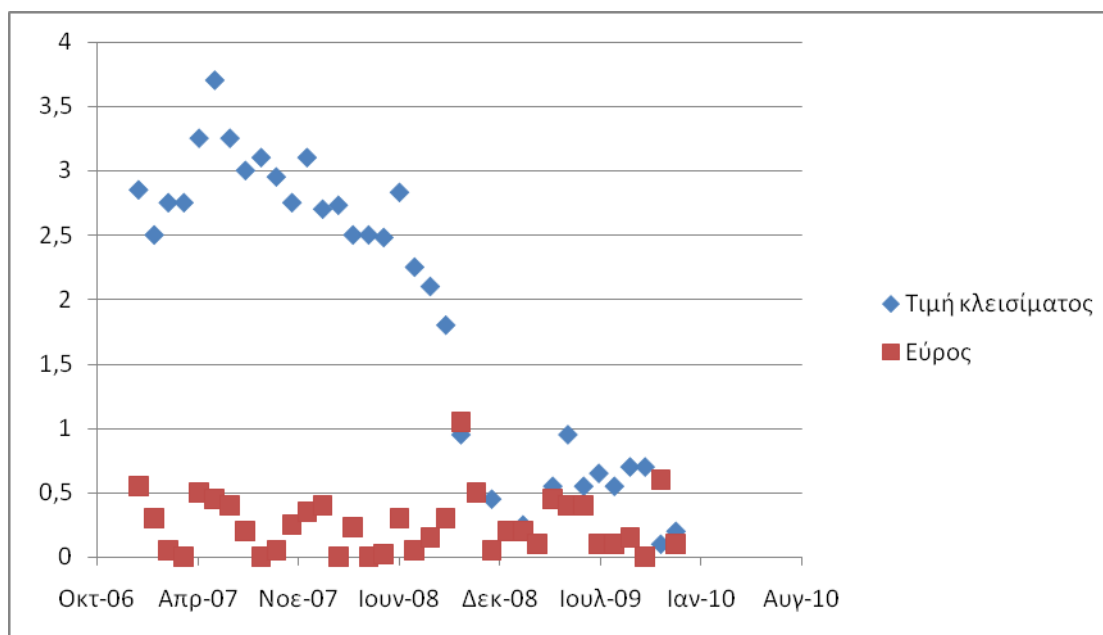
➤ Ευρωπαϊκή πίστη



*Διάγραμμα 2 : Τιμές κλεισίματος και εύρος της μετοχής της εταιρίας Ευρωπαϊκή πίστη*

Στο διάγραμμα που προηγήθηκε εμφανίζονται οι τιμές κλεισίματος και το εύρος της ασφαλιστικής εταιρίας, Ευρωπαϊκή πίστη, για τα έτη 2007 έως και 2009. Η τιμή της μετοχής εμφανίζει υψηλές τιμές από τον Ιανουάριο του 2007, όπου παίρνει και τη μεγαλύτερη τιμή των τριών χρόνων – 4,3, έως και τον Νοέμβριο του 2008 με τιμή 3,05, ενώ το εύρος κινείται σε αρκετά σταθερό επίπεδο από 0 έως 0,5. Το Δεκέμβριο του 2008 βλέπουμε τη μεγαλύτερη πτώση της τιμής καθώς η ίδια παίρνει την τιμή 1,7 και το εύρος φτάνει στο 1,3. Στη συνέχεια η τιμή κλεισίματος παραμένει κοντά στο 1,5 με μικρές μεταβολές πάνω ή κάτω από αυτήν, γεγονός που βοηθά την εταιρία να κατέχει μια καλή θέση μεταξύ των άλλων ασφαλιστικών εταιριών.

➤ Αγροτική ασφαλιστική

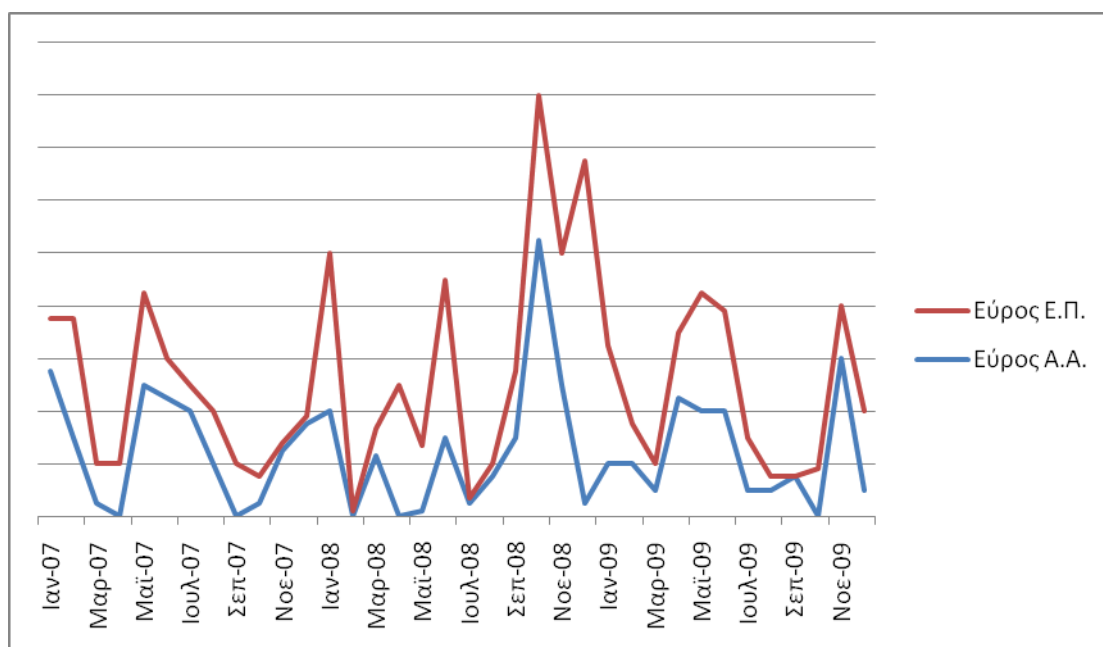


Διάγραμμα 3 : Τιμές κλεισίματος και εύρος της μετοχής της αγροτικής ασφαλιστικής

Στο παραπάνω διάγραμμα, το διάγραμμα 3 , μπορούμε να παρατηρήσουμε ποιες είναι οι τιμές κλεισίματος της μετοχής και ποιο το εύρος της μετοχής της αγροτικής ασφαλιστικής για τα έτη 2007, 2008 και 2009, τα τρία χρόνια δηλαδή που προηγήθηκαν του έτος στο οποίο η μητρική της εταιρία, η ATE bank, αποφάσισε να αποσύρει τη μετοχή από το Χρηματιστήριο Αξιών Αθηνών, το 2010. Όπως βλέπουμε η τιμή κλεισίματος κινείται στα υψηλότερα επίπεδα της το έτος 2007, με μέγιστη τιμή την τιμή 3,7 τον Ιούνιο του 2007. Την ίδια περίοδο το εύρος της μετοχής κινείται μεταξύ των τιμών 0 και 0,5 γεγονός που δείχνει ότι οι διακυμάνσεις δεν ήταν πολύ σημαντικές. Η καλή πορεία της μετοχής, δηλαδή οι τιμές έως και 2,5 ευρώ, συνεχίζεται μέχρι και τον Ιούνιο του 2008, από τον οποίο μήνα και μετά αρχίζει η πτώση της τιμής της μετοχής η οποία φτάνει να κοστίζει 0,45 ευρώ το Δεκέμβριο του 2008. Τους υπόλοιπους μήνες, μέχρι και τη λήξη του έτους 2009, η τιμή θα μπορούσαμε να

πούμε ότι σταθεροποιείται σε χαμηλά πάντα επίπεδα κάτω του ενός ευρώ, γεγονός που σε συνδυασμό με τις μικρές διακυμάνσεις οι οποίες φανερώνονται από τις τιμές του εύρους, οδήγησαν την εταιρία μετά από κάποιους μήνες του 2010 στην απόφαση της διαγραφής της μετοχής, καθώς δεν διαφαινόταν καμία ελπίδα για αύξηση της τιμής πώλησης της μετοχής.

Τέλος θα κάνουμε μια σύγκριση μεταξύ του εύρους των μετοχών της Ευρωπαϊκής Πίστης και της Αγροτικής Ασφαλιστικής, καθώς για αυτές τις δύο εταιρείες τα στοιχεία μας αφορούν μια κοινή χρονική περίοδο, δηλαδή τα έτη 2007, 2008 και 2009.



Διάγραμμα 4 : Σύγκριση του εύρους των δύο μετοχών

Στο διάγραμμα 4 βλέπουμε ότι το εύρος της μετοχής της Ευρωπαϊκής πίστης κινείται σε υψηλότερα επίπεδα από αυτό της Αγροτικής Ασφαλιστικής, ενώ παράλληλα βλέπουμε ότι το εύρος της Αγροτικής Ασφαλιστικής παίρνει περισσότερες φορές την τιμή μηδέν, γεγονός που δείχνει ότι η μετοχή της Αγροτική ασφαλιστικής εμφάνιζε μεγαλύτερη σταθερότητα. Όπως είπαμε όμως και παραπάνω , αυτό το γεγονός σε συνδυασμό με την αρκετά χαμηλή τιμή της μετοχής

ίσως να ήταν ένας από τους πιο βασικούς παράγοντες της διαγραφής της.

#### **4. Προτάσεις ενός χρηματιστή**

Οι προτάσεις μας αφορούν φυσικά την μετοχή της εταιρίας Ευρωπαϊκή πίστη καθώς οι δύο άλλες εταιρείες δεν έχουν πια τη μετοχή τους στο Χρηματιστήριο Αξιών Αθηνών. Σύμφωνα λοιπόν με τα στοιχεία της μετοχής που παρουσιάσαμε παραπάνω μπορούμε να πούμε ότι από τη στιγμή που η τιμή της μετοχής έχει πέσει σε χαμηλά επίπεδα το συμφέρον όσων έχουν αγοράσει ήδη μετοχές στα υψηλότερα επίπεδα είναι , όπως είναι φυσικό, να μην πουλήσουν και να περιμένουν την ανάκαμψη της, έστω και μικρή, διότι σε διαφορετική περίπτωση θα βγουν χαμένοι παίρνοντας λιγότερα χρήματα από αυτά που δαπάνησαν για την αγορά των μετοχών. Από την άλλη μεριά είναι μια πολύ καλή ευκαιρία για ανθρώπους που θέλουν να επενδύσουν αυτή τη στιγμή διότι θα αγοράσουν σε χαμηλά επίπεδα σε μια περίοδο οικονομικής ύφεσης με την προοπτική βέβαια αργότερα με την οικονομική άνοδο, η οποία σύμφωνα με την οικονομική θεωρία ακολουθεί πάντα την οικονομική ύφεση, να πουλήσουν ψηλά και να βγουν κερδισμένοι.