

**ΤΕΙ ΗΡΑΚΛΕΙΟΥ
ΣΧΟΛΗ ΔΙΟΙΚΗΣΗΣ ΚΑΙ ΟΙΚΟΝΟΜΙΑΣ
ΤΜΗΜΑ ΛΟΓΙΣΤΙΚΗΣ**

ΠΤΥΧΙΑΚΗ ΕΡΓΑΣΙΑ

**ΘΕΜΑ: ΧΡΗΜΑΤΟΟΙΚΟΝΟΜΙΚΗ ΑΞΙΟΛΟΓΗΣΗ ΕΤΑΙΡΙΩΝ
ΕΙΣΗΓΜΕΝΩΝ ΣΤΟ ΧΡΗΜΑΤΙΣΤΗΡΙΟ ΤΗΣ ΝΕΑΣ ΥΟΡΚΗΣ ΔΕΙΚΤΗΣ
NASDAQ.**

**ΟΝΟΜΑΤΕΠΩΝΥΜΟ: Γεώργιος Μαρής
Α.Μ. 8778
ΕΞΑΜΗΝΟ: Πτ. Ε
14/3/2014**

**ΕΠΙΒΛΕΠΩΝ ΚΑΘΗΓΗΤΗΣ
ΝΙΚΟΛΑΟΣ ΛΟΥΚΕΡΗΣ**

Περιεχόμενα

Εισαγωγή	2
Η θεωρία των αριθμοδεικτών.....	3
Οι αριθμοδείκτες στην πράξη.....	30
Συγκεντρωτικός απολογισμός.....	146
Συμπεράσματα.....	147
Βιβλιογραφία.....	150

Εισαγωγή

Η χρηματοοικονομική ανάλυση των λογιστικών καταστάσεων έχει ως αντικείμενο τη μελέτη των σχέσεων των οικονομικών στοιχείων που αναφέρονται σε αυτές σε δεδομένη χρονική στιγμή, καθώς και των τάσεων αυτών διαχρονικά. Επίσης, η χρηματοοικονομική ανάλυση ενδιαφέρει πολλές κατηγορίες μεμονωμένων ατόμων και οικονομικών οργανισμών, ανάλογα με τη θέση που κατέχει και το ρόλο που παίζει καθένα από αυτά στην οικονομία. Είναι γεγονός ότι η χρηματοοικονομική ανάλυση αποτελεί σήμερα πολύτιμο εργαλείο στα χέρια διαφόρων φορέων, όπως τραπεζών, εταιρειών επενδύσεων, μεμονωμένων επενδυτών, διοικήσεων των επιχειρήσεων κ.λπ. Οι τελευταίες χρησιμοποιούν ευρύτατα τα πορίσματα της εν λόγω ανάλυσεως, διότι μέσω αυτής μπορούν να διαπιστώσουν κατά πόσον η πολιτική που ακολουθούν είναι επιτυχής και αποδοτική για την επιχείρηση, ως και πώς διαγράφονται οι προοπτικές της για το μέλλον. Η αποτελεσματικότερη χρησιμοποίηση των περιουσιακών στοιχείων μιας επιχείρησης ενδιαφέρει τόσο τη διοίκηση της, όσο και εκείνους που ενδιαφέρονται για αυτήν. Υπάρχουν διάφοροι μέθοδοι που μπορούν να μετρήσουν την παραγωγικότητα και το βαθμό χρησιμοποίησεως των περιουσιακών στοιχείων μιας επιχείρησης. Γενικά, όσο πιο εντατική είναι η χρησιμοποίηση των στοιχείων μιας επιχείρησης τόσο τούτο αποβαίνει προς όφελος της.

Η θεωρία των αριθμοδεικτών

Ο ρόλος της Λογιστικής, από τεχνικής απόψεως, τελειώνει με την κατάρτιση των χρηματοοικονομικών ή λογιστικών καταστάσεων. Από το σημείο όμως αυτό και μετά αρχίζει ένας άλλος, πιο σπουδαίος ρόλος, ο οποίος αναφέρεται στη διερεύνηση, ερμηνεία και αξιολόγηση των στοιχείων των λογιστικών αυτών καταστάσεων. Οι λογιστικές ή χρηματοοικονομικές καταστάσεις παρέχουν πληροφορίες που μπορούν να βοηθήσουν τους ενδιαφερόμενους για τις επιχειρηματικές μονάδες να λάβουν σωστές αποφάσεις. Αποτελούν, ως εκ τούτου, σημαντική πηγή πληροφοριών.

Η χρήση των αριθμοδεικτών αποτελεί μια από τις πλέον διαδεδομένες και δυναμικές μεθόδους χρηματοοικονομικής ανάλυσης. Έτσι, οι μέχρι τώρα αναπτυχθείσες μέθοδοι ανάλυσης συμπληρώνονται με τη χρησιμοποίηση των αριθμοδεικτών, οι οποίοι βοηθούν στην ερμηνεία των οικονομικών στοιχείων των επιχειρήσεων.

Αριθμοδείκτης είναι η απλή σχέση ενός κονδυλίου του ισολογισμού ή της καταστάσεως αποτελεσμάτων χρήσεως προς ένα άλλο και εκφράζεται με απλή μαθηματική μορφή, για παράδειγμα, αν τα κέρδη προ τόκων και φόρων μιας επιχειρήσεως είναι 400 ευρώ και το σύνολο ενεργητικού αυτής είναι 800 ευρώ, τότε διαιρώντας το πρώτο ποσό με το δεύτερο βρίσκουμε τον αριθμοδείκτη βιομηχανικής αποδοτικότητας ($400/800=0,50$).

Οι χρηματοοικονομικοί δείκτες επιμερίστηκαν σε 3 κατηγορίες κατά τη μεθοδολογία Courtis (1978) ως εξής:

Δείκτες Αποδοτικότητας: Οι δείκτες αυτοί αφορούν την αποδοτικότητα του ενεργητικού και των ιδίων κεφαλαίων μιας επιχείρησης, το περιθώριο κέρδους που παρουσιάζει, καθώς και τη σχέση μεταξύ των καθαρών και των μικτών της κερδών.

Δείκτες φερεγγυότητας: Οι δείκτες φερεγγυότητας σχετίζονται με την ικανότητα δανεισμού (δανειακή επιβάρυνση) που παρουσιάζει μια επιχείρηση, τόσο βραχυπρόθεσμα όσο και μακροπρόθεσμα, άλλα και με τη ρευστότητα της.

Δείκτες επίδοσης της διαχείρισης: Με τους δείκτες της κατηγορίας αυτής υπάρχει η δυνατότητα εκτίμησης του βάρους των εξόδων της επιχείρησης (χρηματοοικονομικά, γενικά διοικητικά έξοδα), άλλα και της κυκλοφορίας των απαιτήσεων και των πληρωτέων λογαριασμών της.

ΔΕΙΚΤΕΣ ΑΠΟΔΟΤΙΚΟΤΗΤΑΣ

Ο δείκτης A1 εκτιμά την αποδοτικότητα (ανταγωνιστικότητα) του διδύμου αγοράς – προϊόντος σε μια επιχείρηση.

Ο δείκτης A2 διερευνά κατά πόσο μια επιχείρηση έχει χρηματοοικονομική υγεία, υπολογίζοντας την αποδοτικότητα των ιδίων κεφαλαίων (κέρδος των μετόχων). Ο δείκτης αυτός πρέπει να χρησιμοποιείται έχοντας γνώση του τραπεζιτικού επιτοκίου καταθέσεων τη συγκεκριμένη στιγμή. Αν η τιμή του δείκτη είναι μικρότερη από το

ύψος των επιτοκίων της αγοράς, δεν θεωρείται ικανοποιητική διότι ισοδυναμεί με αποτυχία της επιχείρησης να προσφέρει στον επενδυτή μεγαλύτερη πρόσοδο από ότι προσφέρει μια απλή τραπεζική κατάθεση.

Ο δείκτης A3 παριστά τον τρόπο με τον οποίο χρησιμοποιούνται τα στοιχεία του ενεργητικού.

Ο δείκτης A4 είναι ένας δείκτης περιθωρίου κέρδους και εκπροσωπεί την αποτελεσματικότητα της εμπορικής πολιτικής. Αν λάβει μικρές τιμές δείχνει μεγάλα έξοδα διοικητικής λειτουργίας ή μεγάλα έξοδα λειτουργίας διάθεσης ή και μεγάλα χρηματοοικονομικά έξοδα.

ΔΕΙΚΤΕΣ ΦΕΡΕΓΓΥΟΤΗΤΑΣ

Ο δείκτης B1 εξετάζει τη δυνατότητα της εταιρίας να δανειστεί βραχυπρόθεσμα, εκτιμώντας το ύψος των υπαρχόντων βραχυπρόθεσμων υποχρεώσεων της. Ο δείκτης αυτός αποκτά βαρύτητα αν η εξέταση της φερεγγυότητας της εταιρίας γίνεται για μια βραχυπρόθεσμη περίοδο.

Ο δείκτης B2 μελετά την ικανότητα δανεισμού μιας εταιρίας χωρίς να τη διακρίνει σε μακροπρόθεσμη ή βραχυπρόθεσμη και για το λόγο αυτό είναι σημαντικότερος και καθοριστικότερος από τους άλλους 2 δείκτες ικανότητας δανεισμού αυτής της κατηγορίας.

Πίνακας 10: Αναλυτική κατάσταση των χρηματοοικονομικών δεικτών και των ποιοτικών κριτηρίων

ΚΩΔΙΚΟΣ	ΔΕΙΚΤΕΣ ΑΠΟΔΟΤΙΚΟΤΗΤΑΣ
A1: Βιομηχανικής Αποδοτικότητας	Κέρδη προ τόκων και φόρων/ Σύνολο ενεργητικού
A2: Χρηματοοικονομικής Αποδοτικότητας	Καθαρά κέρδη μετά φόρων/ Ίδια κεφάλαια
A3: Αποδοτικότητας Στοιχείων Ενεργητικού	Μεικτά κέρδη/ Σύνολο ενεργητικού
A4: Περιθωρίου Κέρδους	Καθαρά κέρδη/ Μεικτά κέρδη
	ΔΕΙΚΤΕΣ ΦΕΡΕΓΓΥΟΤΗΤΑΣ
B1: Βραχυπρόθεσμης Ικανότητας Δανεισμού	Βραχυπρόθεσμες υποχρεώσεις/ Σύνολο παθητικού
B2: Ολικής Ικανότητας Δανεισμού	Σύνολο υποχρεώσεων/ Σύνολο ενεργητικού
B3: Μακροπρόθεσμής Ικανότητας Δανεισμού	Μακροπρόθεσμες Υποχρεώσεις/(Μακροπρόθεσμες Υποχρεώσεις + Ίδια κεφάλαια)
B4: Γενικής Ρευστότητας	Κυκλοφορούν Ενεργητικό/ Βραχυπρόθεσμες Υποχρεώσεις
B5: Άμεσης Ρευστότητας	(Κυκλοφορούν Ενεργητικό – Αποθέματα)/Βραχυπρόθεσμες Υποχρεώσεις
	ΔΕΙΚΤΕΣ ΕΠΙΔΟΣΗΣ ΤΗΣ ΔΙΑΧΕΙΡΙΣΗΣ
C1: Επιβάρυνσης από Χρημ/κά έξοδα	Χρηματοοικονομικά Έξοδα / Πωλήσεις
C2: Επιβάρυνσης από Γενικά και Διοικητικά έξοδα	Γενικά και Διοικητικά Έξοδα/ Πωλήσεις
C3: Μέση Περίοδος Εισπράξεων	Απαιτήσεις *365/ Πωλήσεις
C4: Μέση περίοδος Εξόφλησης Πληρωτέων Λογαριασμών στο Σύνολο τους	(Πληρωτέοι Λογαριασμοί)*365/Αγορές Πρώτων & Βοηθητικών Υλών
C5: Κυκλοφορίας των Αποθεμάτων	Αποθέματα*365/Κόστος Πωλήσεων
C6: Προθεσμία Είσπραξης Εμπορεύσιμων	(Πελάτες + Γραμμάτια Εισπρακτέα)*365/Πωλήσεις

Απαιτήσεων	
C7: Προθεσμία Πληρωμής των Λειτουργικών Βραχυπρόθεσμων Υποχρεώσεων	(Προμηθευτές + Γραμμάτια Πληρωτέα)*365 /Πωλήσεις
	ΠΟΙΟΤΙΚΑ ΚΡΙΤΗΡΙΑ
D1	Διοικητική εμπειρία των διευθυντών
D2	Θέση της επιχείρησης στην αγορά
D3	Τεχνολογική δομή της επιχείρησης
D4	Οργάνωση – Προσωπικό
D5	Ειδικά ανταγωνιστικά πλεονεκτήματα της επιχείρησης
D6	Ικανότητα της επιχείρησης να ακολουθεί τις τάσεις τις αγορές

Ο δείκτης B3 εξετάζει τη δυνατότητα μιας επιχείρησης να δανειστεί μακροπρόθεσμα.

Ο δείκτης B4 παρέχει μια γενική εκτίμηση της ρευστότητας της επιχείρησης, αφού δε θεωρεί τη ρευστότητα για καθένα από τα στοιχεία του κυκλοφορούντος ενεργητικού. Λαμβάνει υπόψη τα αποθέματα, τα οποία όμως δεν είναι άμεσα ρευστοποιήσιμα στοιχεία του κυκλοφορούντος ενεργητικού. Μια τιμή του δείκτη πάνω από το 2 σημαίνει ότι το κυκλοφορούν ενεργητικό καλύπτει άνετα της βραχυπρόθεσμες υποχρεώσεις μιας επιχείρησης. Το γεγονός αυτό δε συνεπάγεται ότι η επιχείρηση παρουσιάζει ρευστότητα, διότι πρέπει να εξεταστεί και η ταχύτητα ρευστοποίησης των διαφόρων στοιχείων του κυκλοφορούντος ενεργητικού.

Ο δείκτης B5 σε αντίθεση με το B4 αποτελεί ένα πιο ομοιογενές κριτήριο της ρευστότητας μιας επιχείρησης χωρίς να λαμβάνει υπόψη τα αποθέματα τα οποία συχνά δεν είναι άμεσα ρευστοποιήσιμα. Έτσι ο δείκτης αυτός έχει ιδιαίτερο βάρος για την εκτίμηση της ρευστότητας μιας επιχείρησης. Παρόλο που ο δείκτης άμεσης ρευστότητας δε λαμβάνει υπόψη τα αποθέματα, θα πρέπει και στη περίπτωση του δείκτη αυτού να εξετασθεί παράλληλα η ταχύτητα με την οποία ρευστοποιούνται τα υπόλοιπα στοιχεία του κυκλοφορούντος ενεργητικού σε σχέση με τη ταχύτητα με την οποία μια επιχείρηση εξοφλεί τις βραχυπρόθεσμες υποχρεώσεις της.

ΔΕΙΚΤΕΣ ΕΠΙΔΟΣΗΣ ΤΗΣ ΔΙΑΧΕΙΡΙΣΗΣ

Ο δείκτης C1 υπολογίζει την επιβάρυνση από χρηματοοικονομικά έξοδα μιας επιχείρησης. Ο δείκτης αυτός έχει ιδιαίτερη σημασία στην εκτίμηση της επίδοσης της διαχείρισης καθώς μια υψηλή τιμή του δείκτη φανερώνει μια υπερχρεωμένη επιχείρηση.

Ο δείκτης C2 υπολογίζει την επιβάρυνση μιας επιχείρησης από τα γενικά και διοικητικά της έξοδα.

Ο δείκτης C3 υπολογίζει τη μέση περίοδο είσπραξης των απαιτήσεων μιας εταιρίας, ενώ η διαφορά του από το C6 είναι ότι περιλαμβάνει όλους τους λογαριασμούς των απαιτήσεων και όχι μόνο εκείνους που αφορούν τις εμπορικές συναλλαγές της επιχείρησης.

Ο δείκτης C4 υπολογίζει τη μέση μέθοδο εξόφλησης των πληρωτέων λογαριασμών της εταιρίας στο σύνολο τους (προμηθευτές και πιστωτές).

Ο δείκτης C5 δείχνει τη χρονική περίοδο στην οποία ανανεώνονται τα αποθέματα μιας επιχείρησης. Η εξέταση του γίνεται διαχρονικά ανάλογα με τη τάση που παρουσιάζει (να αυξάνεται ή να μειώνεται).

Ο δείκτης C6 λαμβάνει υπόψη δηλαδή μόνο εκείνους τους λογαριασμούς των απαιτήσεων που προέρχονται από τις εμπορικές συναλλαγές της εταιρίας, (πελάτες, γραμμάτια εισπρακτέα) που αφορούν τη κύρια λειτουργία της επιχείρησης.

Ο δείκτης C7 δείχνει τη προθεσμία πληρωμής των λειτουργικών βραχυπρόθεσμων υποχρεώσεων μιας εταιρίας. Όπως και ο προηγούμενος δείκτης έτσι και αυτός λαμβάνει υπόψη μόνο εκείνους τους λογαριασμούς των βραχυπρόθεσμων υποχρεώσεων που προέρχονται από τις εμπορικές συναλλαγές της εταιρίας, δηλαδή τους προμηθευτές και τα γραμμάτια πληρωτέα.

Από τις τιμές των ποσοτικών χρηματοοικονομικών δεικτών μπορεί να ληφθεί μια αρχική εικόνα για την παρούσα κατάσταση της εταιρίας στον κλάδο της, Λουκέρνης (2004), όπου σε συνδυασμό με την αποτίμηση των ποιοτικών κριτηρίων όπως αυτά παρατέθηκαν στα ανωτέρω είναι εφικτή η συμπερασματολογία σχετικά και με το μέλλον της εταιρίας.

Πίνακας 4: Τιμές – όρια για τους χρηματοοικονομικούς δείκτες

	TOTE	EINAI
$A1 \leq 10\%$	Βιομηχανική Αποδοτικότητα	Μη-Ικανοποιητική
$10\% < A1 \leq 20\%$	Βιομηχανική Αποδοτικότητα	Μέτρια
$20\% < A1 \leq 30\%$	Βιομηχανική Αποδοτικότητα	Ικανοποιητική
$A1 > 30\%$	Βιομηχανική Αποδοτικότητα	Πολύ Ικανοποιητική
$A2 \leq 17,5\%$	Χρηματοοικονομική Αποδοτικότητα	Μη-Ικανοποιητική
$17,5\% < A2 \leq 20\%$	Χρηματοοικονομική Αποδοτικότητα	Μέτρια
$20\% < A2 \leq 23\%$	Χρηματοοικονομική Αποδοτικότητα	Ικανοποιητική
$23\% < A2$	Χρηματοοικονομική Αποδοτικότητα	Πολύ Ικανοποιητική
$A3 \leq 0\%$	Μικτά κέρδη / Σύνολο Ενεργητικού	Μη-Ικανοποιητικό
$0\% < A3 \leq 50\%$	Μικτά κέρδη / Σύνολο Ενεργητικού	Μέτριο
$50\% < A3 \leq 75\%$	Μικτά κέρδη / Σύνολο Ενεργητικού	Ικανοποιητικό
$A3 > 75\%$	Μικτά κέρδη / Σύνολο Ενεργητικού	Πολύ Ικανοποιητικό
$A4 \leq 0\%$	Περιθώριο Κέρδους	Μη-Ικανοποιητικό
$0\% < A4 \leq 50\%$	Περιθώριο Κέρδους	Μέτριο
$50\% < A4 \leq 100\%$	Περιθώριο Κέρδους	Ικανοποιητικό
$A4 > 100\%$	Περιθώριο Κέρδους	Πολύ Ικανοποιητικό
$B1 < 25\%$	Βραχυπρόθεσμη Δανεισμού	Ικανότητα Μη-Ικανοποιητική
$25\% < B1 \leq 50\%$	Βραχυπρόθεσμη Δανεισμού	Ικανότητα Μέτρια

$50% < B1 \leq 75%$	Βραχυπρόθεσμη Δανεισμού	Ικανότητα	Ικανοποιητική
$75% < B1 \leq 100%$	Βραχυπρόθεσμη Δανεισμού	Ικανότητα	Πολύ Ικανοποιητική
$B2 > 80%$	Ολική Ικανότητα Δανεισμού		Μη-Ικανοποιητική
$60 < B2 \leq 80%$	Ολική Ικανότητα Δανεισμού		Μέτρια
$40% < B2 \leq 60%$	Ολική Ικανότητα Δανεισμού		Ικανοποιητική
$B2 \leq 40%$	Ολική Ικανότητα Δανεισμού		Πολύ Ικανοποιητική
$B3 \leq 0,5$	Μακροπρόθεσμη Δανεισμού	Ικανότητα	Μη-Ικανοποιητική
$B3 > 0,5$	Μακροπρόθεσμη Δανεισμού	Ικανότητα	Ικανοποιητική
$B4 \geq 2$	Γενική Ρευστότητα		Ικανοποιητική
$B4 < 2$	Γενική Ρευστότητα		Μη-Ικανοποιητική
$B5 \leq 1$	Άμεση Ρευστότητα		Μη-Ικανοποιητική
$1 < B5 < 1,5$	Άμεση Ρευστότητα		Ικανοποιητική
$B5 \geq 1,5$	Άμεση Ρευστότητα		Πολύ Ικανοποιητική
C5 Αυξάνεται	Κυκλοφορία Αποθεμάτων		Μη-Ικανοποιητική
C5 Μειώνεται ή σταθερή	Κυκλοφορία Αποθεμάτων		Ικανοποιητική
$C6 \leq C7$	Προθεσμία εμπορεύσιμων απαιτήσεων	είσπραξης	Ικανοποιητική
$C6 > C7$	Προθεσμία εμπορεύσιμων απαιτήσεων	είσπραξης	Μη-Ικανοποιητική
$C1 > 5%$	Επιβάρυνση από χρημ/κα έξοδα		Μη-Ικανοποιητική
$3% < C1 \leq 5%$	Επιβάρυνση από χρημ/κα έξοδα		Μέτρια
$2% < C1 \leq 3%$	Επιβάρυνση από χρημ/κα έξοδα		Ικανοποιητική
$C1 \leq 2%$	Επιβάρυνση από χρημ/κα έξοδα		Πολύ Ικανοποιητική
$C2 > 8%$	Γενικά και διοικητικά έξοδα		Μη-Ικανοποιητική
$6% < C2 \leq 8%$	Γενικά και διοικητικά έξοδα		Μέτρια
$4% < C2 \leq 6%$	Γενικά και διοικητικά έξοδα		Ικανοποιητική
$2% < C2 \leq 4%$	Γενικά και διοικητικά έξοδα		Πολύ Ικανοποιητική
$C2 \leq 2%$	Γενικά και διοικητικά έξοδα		Άριστα
$C3 > C4$	Μέση περίοδος απαιτήσεων	είσπραξης	Μη-Ικανοποιητική
$C3 \leq C4$	Μέση περίοδος απαιτήσεων	είσπραξης	Ικανοποιητική

Αρχικά χαρακτηρίζονται όλοι οι δείκτες και τα ποιοτικά κριτήρια βάσει των προτεινόμενων τιμών – ορίων. Στη συνέχεια βάσει των χαρακτηρισμών των δεικτών γίνονται οι επιμέρους εκτιμήσεις από τις οποίες προκύπτουν συμπεράσματα της τελικής χρηματοοικονομικής κατάστασης. Από τους δείκτες της Βιομηχανικής Αποδοτικότητας και της Χρηματοοικονομικής Αποδοτικότητας, (κωδικοί A1 & A2) γίνεται η εκτίμηση της αποδοτικότητας του Ενεργητικού και των Ιδίων Κεφαλαίων της εταιρίας. Έπειτα γίνεται εκτίμηση της Αποδοτικότητας του Ενεργητικού και των Ιδίων Κεφαλαίων και συνδυάζεται με την εκτίμηση που έχει εξαχθεί για το Περιθώριο Κέρδους και για το δείκτη Μικτά Κέρδη /Σύνολο Ενεργητικού, δίνοντας

ιδιαίτερη βάση στην Αποδοτικότητα του Ενεργητικού και των Ιδίων Κεφαλαίων ώστε να εκτιμηθεί η Αποδοτικότητα της εταιρίας.

Η Φερεγγυότητα της εταιρίας συναρτάται από την Ικανότητα Δανεισμού και τη Ρευστότητα της. Ο προσδιορισμός της ρευστότητας γίνεται με χρήση των δεικτών Βραχυπρόθεσμης Ικανότητας Δανεισμού B1, της Ολικής Ικανότητας Δανεισμού B2 και της Μακροπρόθεσμης Ικανότητας Δανεισμού B3. Ιδιαίτερο βάρος δίνεται στην εκτίμηση του δείκτη B2 διότι αυτός μελετά τη Συνολική Ικανότητα Δανεισμού μιας εταιρίας. Οι 3 αυτοί δείκτες λοιπόν εξαντλούν το τομέα που αφορά το δανεισμό μιας εταιρίας.

Η ρευστότητα μιας επιχείρησης αξιολογείται εξετάζοντας τη Γενική και την Άμεση Ρευστότητα που παρουσιάζει. Η εκτίμηση της Γενικής Ρευστότητας γίνεται μέσω του δείκτη της Γενικής Ρευστότητας, της Κυκλοφορίας Αποθεμάτων αλλά και τους δείκτες των Περιόδων Είσπραξης των Εμπορεύσιμων Απαιτήσεων (πελάτες και γραμμάτια εισπρακτέα) και Πληρωμής των Λειτουργικών Βραχυπρόθεσμων Υποχρεώσεων (προμηθευτές και γραμμάτια πληρωτέα). Οι 3 τελευταίοι δείκτες χρησιμοποιήθηκαν για τη καλύτερη εκτίμηση της γενικής ρευστότητας της εταιρίας. Ο δείκτης της Κυκλοφορίας Αποθεμάτων χρησιμοποιείται για να δείξει τη χρονική περίοδο κατά την οποία ρευστοποιούνται τα αποθέματα. Οι δείκτες που αφορούν την Περίοδο Είσπραξης των Εμπορεύσιμων Απαιτήσεων και Πληρωμής των Λειτουργικών Βραχυπρόθεσμων Υποχρεώσεων χρησιμοποιήθηκαν με το σκεπτικό ότι η κάλυψη των Βραχυπρόθεσμων Υποχρεώσεων από το Κυκλοφορούν Ενεργητικό δε σημαίνει απαραίτητα ότι μια επιχείρηση διαθέτει ρευστότητα, καθώς η επιχείρηση μπορεί να εξοφλεί τις Λειτουργικές Βραχυπρόθεσμες Υποχρεώσεις της πριν ακόμα εισπράξει τις εμπορεύσιμες απαιτήσεις της. Ο χαρακτηρισμός των δεικτών οι οποίοι αφορούν τη Περίοδο Είσπραξης των Εμπορεύσιμων Απαιτήσεων και Πληρωμής των Λειτουργικών Βραχυπρόθεσμων Υποχρεώσεων γίνεται ανάλογα με τη μεταξύ τους σχέση. Η ταυτόχρονη χρήση των 4 ανωτέρω δεικτών μετρά τη ρευστότητα της εταιρίας.

Με παρόμοιο τρόπο εκτιμάται και η Άμεση Ρευστότητα χωρίς να λαμβάνονται υπόψη τα αποθέματα. Οι δείκτες που χρησιμοποιούνται στην άμεση ρευστότητα είναι :

Ο δείκτης άμεσης ρευστότητας

Ο δείκτης της περιόδου είσπραξης των εμπορεύσιμων απαιτήσεων

Ο δείκτης πληρωμής των λειτουργικών βραχυπρόθεσμων υποχρεώσεων

Η διαφορά των 2 τελευταίων δεικτών από τους C3 (Απαιτήσεις *365/ Πωλήσεις) και C4 ((Πληρωτέοι Λογαρισμοί)*365/Αγορές Πρώτων & Βοηθητικών Υλών)) οφείλεται επειδή δε λαμβάνουν υπόψη όλες τις Απαιτήσεις και τις Βραχυπρόθεσμες Υποχρεώσεις παρά μόνο τις Εμπορεύσιμες Απαιτήσεις και τις Λειτουργικές Υποχρεώσεις αντίστοιχα. Μετά τον υπολογισμό της Γενικής και Άμεσης Ρευστότητας γίνεται ο συνδυασμός αυτών των δυο ώστε να αξιολογηθεί η Ρευστότητα της εταιρίας, δίνοντας ιδιαίτερη βάση στην Άμεση Ρευστότητα. Σε δεύτερο βαθμό σχετίζεται η εκτίμηση για τη Ρευστότητα με την εκτίμηση που έχει εξαχθεί για την Ικανότητα Δανεισμού, ώστε να γίνεται η τελική αξιολόγηση της Φερεγγυότητας μιας εταιρίας. Η Αξιολόγηση της Διαχείρισης γίνεται μέσα από την εξέταση των εξόδων της αλλά και της χρονικής διαφοράς που υπάρχει μεταξύ των εξόδων της, αλλά και της χρονικής διαφοράς που υπάρχει μεταξύ είσπραξης των

απαιτήσεων και αποπληρωμής απαιτήσεων και αποπληρωμής των πληρωτέων λογαριασμών της.

Τα έξοδα της επιχείρησης χωρίζονται σε Χρηματοοικονομικά Έξοδα και σε Γενικά και Διοικητικά Έξοδα. Για τις δυο κατηγορίες εξόδων υπάρχουν οι αντίστοιχοι δείκτες με τους κωδικούς C1 & C2 μέσω των οποίων εκτιμούνται τα έξοδα μιας επιχείρησης. Προκειμένου να εξεταστεί η χρονική διαφορά μεταξύ είσπραξης των Συνολικών Απαιτήσεων και αποπληρωμής των Συνολικών Πληρωτέων Λογαριασμών της εταιρίας, εξετάζεται η σχέση μεταξύ των δεικτών C3 & C4 οι οποίοι υπολογίζουν τη Μέση Περίοδο η οποία περνά μέχρι την είσπραξη των συνολικών πληρωτέων λογαριασμών αντίστοιχα. Η εκτίμηση των εξόδων όσο και της χρονικής διαφοράς που υπάρχει μεταξύ είσπραξης των συνολικών απαιτήσεων και αποπληρωμής των συνολικών πληρωτέων λογαριασμών, γίνεται η εκτίμηση της επίδοσης της διαχείρισης μιας επιχείρησης. Κατά τη σύνθεση αυτή θεωρείται ότι η εκτίμηση των εξόδων και η εκτίμηση της χρονικής διαφοράς που υπάρχει μεταξύ είσπραξης των Συνολικών Απαιτήσεων και αποπληρωμής των Συνολικών Πληρωτέων Λογαριασμών είναι ίσης σημασίας. Τα τελικά συμπεράσματα της Αποδοτικότητας, Φερεγγυότητας, και Επίδοσης της Διαχείρισης της εταιρίας, συν-εκτιμούνται για το προσδιορισμό της χρηματοοικονομικής κατάστασης.

Η εκτίμηση αυτή συνδυάζεται με την εκτίμηση των 6 ποιοτικών κριτηρίων για να οδηγηθεί το υπόδειγμα στη τελική εκτίμηση. Η χρηματοοικονομική εκτίμηση της εταιρίας όσο και η ποιοτική εισφέρουν εξίσου στη διαμόρφωση της τελικής εικόνας της εταιρίας. Το δένδρο απόφασης που παρίσταται στα ανωτέρω στοχεύει κυρίως στην ανάπτυξη και παρουσίαση της μεθοδολογίας εκτίμησης της χρηματοοικονομικής κατάστασης μιας εταιρίας. Η πολυπλοκότητα της διαδικασίας που απαιτείται είναι τέτοια ώστε το δένδρο απόφασης να βελτιστοποιεί τη μεθοδολογία. που ακολουθείται για την εξαγωγή της εκτίμησης που αφορά τη χρηματοοικονομική κατάσταση της εταιρίας. Αντίθετα η εκτίμηση των ποιοτικών κριτηρίων είναι απλούστερη διότι απαιτεί τη συνεκτίμηση των 6 ποιοτικών κριτηρίων του συστήματος.

Πίνακας 8: Ακαδημαϊκοί ερευνητές στους χώρους της εκτίμησης της εταιρικής λειτουργίας & βιωσιμότητας και παροχής πίστης

Εκτίμηση κινδύνου Πτώχευσης	Παροχή πίστης	Χρηματ/κή ανάλυση
Messier & Hansen 1988	Ben-David & Sterling 1986	Evi& Mc Carthy 1987
Elmer & Borowski 1988	Shaw & Gentry 1988	Sena & Smith 1987
Michalopoulos & Zopounidis 1993	Duchess& Belardo 1987	Hartvigsen 1990
Loukeris 2006 - 2014	Srinivasan & Kim 1988	Matsatsinis & Loukeris 2006
	Levine & Pomerol 1989	Loukeris 2006 - 2014
	Pinson 1989, 1992	
	Srinivasan & Ruparel 1990	
	Cronan & al. 1991	
	Ruparel & Srinivasan 1992	

Η μετάφραση των αριθμοδεικτών στα Αγγλικά είναι παρακάτω:

ΔΕΙΚΤΕΣ ΑΠΟΔΟΤΙΚΟΤΗΤΑΣ
Κέρδη προ τόκων και φόρων/ Σύνολο ενεργητικού=Earnings before interest and taxes/Total assets
Καθαρά κέρδη μετά φόρων/ Ίδια κεφάλαια=Net income from continuing ops/Total stockholders'equity
Μεικτά κέρδη/ Σύνολο ενεργητικού =Gross profit/Total assets
Καθαρά κέρδη/ Μεικτά κέρδη=Net income/Gross profit
ΔΕΙΚΤΕΣ ΦΕΡΕΓΓΥΟΤΗΤΑΣ
Βραχυπρόθεσμες υποχρεώσεις/ Σύνολο παθητικού =Total current liabilities/Total liabilities
Σύνολο υποχρεώσεων/ Σύνολο ενεργητικού =Total liabilities/Total assets
Μακροπρόθεσμες Υποχρεώσεις/(Μακροπρόθεσμες Υποχρεώσεις + Ίδια κεφάλαια)=Long term dept/(long term dept+stockholders'equity)
Κυκλοφορούν Ενεργητικό/ Βραχυπρόθεσμες Υποχρεώσεις=Total current assets/Total current liabilities
(Κυκλοφορούν Ενεργητικό – Αποθέματα) /Βραχυπρόθεσμες Υποχρεώσεις=(Total current assets-common stock)/total current liabilities
ΔΕΙΚΤΕΣ ΕΠΙΔΟΣΗΣ ΤΗΣ ΔΙΑΧΕΙΡΙΣΗΣ
Χρηματοοικονομικά Έξοδα / Πωλήσεις=Financial gharges/Total revenue
Γενικά και Διοικητικά Έξοδα/ Πωλήσεις=General and admistrative expences/Total revenue
Απαιτήσεις *365/ Πωλήσεις=(Requirements*365)/Total revenue

(Πληρωτέοι Λογαριασμοί)*365/Αγορές Πρώτων & Βοηθητικών Υλών=(Accounts payable*365)/Markets raw and auxiliary materials
Αποθέματα*365/Κόστος Πωλήσεων=(Common stocks*365)/Cost of revenue
(Πελάτες + Γραμμάτια Εισπρακτέα)*365/Πωλήσεις=(Other current assets +net receivables)*365/Total revenue
(Προμηθευτές + Γραμμάτια Πληρωτέα)*365 /Πωλήσεις=(Other current liabilities +notes payable)*365/Total revenue

Στη συνέχεια, θα αξιολογηθούν με τους παραπάνω αριθμοδείκτες 200 εταιρίες εισηγμένες στο χρηματιστήριο της Νέας Υόρκης, δείκτης NASDAQ και με τα αποτελέσματα της αξιολόγησης, θα δούμε ποιές είναι οι υγιείς εταιρίες, οι οποίες θα βαθμολογηθούν με 0 και ποιές είναι οι εταιρίες προς πτώχευση, οι οποίες θα βαθμολογηθούν με 1.

Οι 200 εταιρίες είναι : 1 Με όνομα Natus Medical Incorporated, με σύμβολο BABY, με κατάσταση αποτελέσματα χρήσης όπου έχει καθαρά κέρδη 11,382 \$ τη χρονιά 2009, 11,919 \$ τη χρονιά 2010, -11,697 \$ τη χρονιά 2011 και στον ισολογισμό της σύνολο ενεργητικού 292,09 \$ τη χρονιά 2009, 331,047 \$ τη χρονιά 2010, 314,315 \$ τη χρονιά 2011. 2 Με όνομα Einstein Noah Restaurant Group, με σύμβολο BAGL, με κατάσταση αποτελέσματα χρήσης όπου έχει καθαρά κέρδη 90,363 \$ τη χρονιά 2009, 10,623 \$ τη χρονιά 2010, 13,203 \$ τη χρονιά 2012 και στον ισολογισμό της σύνολο ενεργητικού 213,258 \$ τη χρονιά 2009, 205,067 \$ τη χρονιά 2010, 204,732 \$ τη χρονιά 2012. 3 Με όνομα Books-A-Million, Inc, με σύμβολο BAMM, με κατάσταση αποτελέσματα χρήσης όπου έχει καθαρά κέρδη 10,574 \$ τη χρονιά 2009, 13,836 \$ τη χρονιά 2010, 8,939 \$ τη χρονιά 2011 και στον ισολογισμό της σύνολο ενεργητικού 279,292 \$ τη χρονιά 2009, 273,498 \$ τη χρονιά 2010, 274,802 \$ τη χρονιά 2011. 4 Με όνομα First PacTrust Bancorp, Inc., με σύμβολο BANC, με κατάσταση αποτελέσματα χρήσης όπου έχει καθαρά κέρδη -999 \$ τη χρονιά 2009, 2,825 \$ τη χρονιά 2010, -2,728 \$ τη χρονιά 2011 και στον ισολογισμό της σύνολο ενεργητικού 893,921 \$ τη χρονιά 2009, 861,621 \$ τη χρονιά 2010, 999,041 \$ τη χρονιά 2011. 5 Με όνομα BancFirst Corporation, με σύμβολο BANF, με κατάσταση αποτελέσματα χρήσης όπου έχει καθαρά κέρδη 32,609 \$ τη χρονιά 2009, 42,309 \$ τη χρονιά 2010, 45,621 \$ τη χρονιά 2011 και στον ισολογισμό της σύνολο ενεργητικού 4.416,115 \$ τη χρονιά 2009, 5.060,249 \$ τη χρονιά 2010, 5.608,825 \$ τη χρονιά 2011. 6 Με όνομα Banner Corporation, με σύμβολο BANR, με κατάσταση αποτελέσματα χρήσης όπου έχει καθαρά κέρδη -35,764 \$ τη χρονιά 2009, -61,896 \$ τη χρονιά 2010, 5,457 \$ τη χρονιά 2011 και στον ισολογισμό της σύνολο ενεργητικού 4.722,221 \$ τη χρονιά 2009, 4.406,082 \$ τη χρονιά 2010, 4.257,312 \$ τη χρονιά 2011. 7 Με όνομα Bioanalytical Systems, Inc, με σύμβολο BASI, με κατάσταση αποτελέσματα χρήσης όπου έχει καθαρά κέρδη -5,463 \$ τη χρονιά 2009, -2,691 \$ τη χρονιά 2010, 543 \$ τη

χρονιά 2011 και στον ισολογισμό της σύνολο ενεργητικού 32,585 \$ τη χρονιά 2009, 29,743 \$ τη χρονιά 2010, 32,346 \$ τη χρονιά 2011. 8 Με όνομα BBCN Bancorp, Inc., με σύμβολο BBCN, με κατάσταση αποτελέσματα χρήσης όπου έχει καθαρά κέρδη - 5,723 \$ τη χρονιά 2009, -7,239 \$ τη χρονιά 2010, 27,115 \$ τη χρονιά 2011 και στον ισολογισμό της σύνολο ενεργητικού 3.227,957 \$ τη χρονιά 2009, 2.963,296 \$ τη χρονιά 2010, 5.166,604 \$ τη χρονιά 2011. 9 Με όνομα BreitBurn Energy Partners, L.P., με σύμβολο BBEP, με κατάσταση αποτελέσματα χρήσης όπου έχει καθαρά κέρδη -107,29 \$ τη χρονιά 2009, 34,751 \$ τη χρονιά 2010, 110,497 \$ τη χρονιά 2011 και στον ισολογισμό της σύνολο ενεργητικού 1.971,029 \$ τη χρονιά 2009, 1.930,167 \$ τη χρονιά 2010, 2.330,849 \$ τη χρονιά 2011. 10 Με όνομα Beasley Broadcast Group, Inc., με σύμβολο BBGI, με κατάσταση αποτελέσματα χρήσης όπου έχει καθαρά κέρδη 3,448 \$ τη χρονιά 2009, 7,986 \$ τη χρονιά 2010, 10,1 \$ τη χρονιά 2011 και στον ισολογισμό της σύνολο ενεργητικού 249,926 \$ τη χρονιά 2009, 253,012 \$ τη χρονιά 2010, 254,989 \$ τη χρονιά 2011. 11 Με όνομα Bridge Capital Holdings, με σύμβολο BBNK, με κατάσταση αποτελέσματα χρήσης όπου έχει καθαρά κέρδη 1,435 \$ τη χρονιά 2009, 2,591 \$ τη χρονιά 2010, 7,847 \$ τη χρονιά 2011 και στον ισολογισμό της σύνολο ενεργητικού 844,067 \$ τη χρονιά 2009, 1.029,731 \$ τη χρονιά 2010, 1.161,033 \$ τη χρονιά 2011. 12 Με όνομα Black Box Corporation, με σύμβολο BBOX, με κατάσταση αποτελέσματα χρήσης όπου έχει καθαρά κέρδη 45,309 \$ τη χρονιά 2009, 34,503 \$ τη χρονιά 2010, 52,862 \$ τη χρονιά 2011 και στον ισολογισμό της σύνολο ενεργητικού 1.136,488 \$ τη χρονιά 2009, 1.125,364 \$ τη χρονιά 2010, 1.171,983 \$ τη χρονιά 2011. 13 Με όνομα Bravo Brio Restaurant Group, In, με σύμβολο BBRG, με κατάσταση αποτελέσματα χρήσης όπου έχει καθαρά κέρδη 3,401 \$ τη χρονιά 2009, -1,23 \$ τη χρονιά 2010, 76,444 \$ τη χρονιά 2011 και στον ισολογισμό της σύνολο ενεργητικού 160,842 \$ τη χρονιά 2009, 163,453 \$ τη χρονιά 2010, 247,626 \$ τη χρονιά 2011. 14 Με όνομα Barrett Business Services, Inc., με σύμβολο BBSI, με κατάσταση αποτελέσματα χρήσης όπου έχει καθαρά κέρδη -3,945 \$ τη χρονιά 2009, 7,353 \$ τη χρονιά 2010, 14,318 \$ τη χρονιά 2011 και στον ισολογισμό της σύνολο ενεργητικού 174,616 \$ τη χρονιά 2009, 187,884 \$ τη χρονιά 2010, 223,097 \$ τη χρονιά 2011. 15 Με όνομα BCB Bancorp, Inc. (NJ), με σύμβολο BCBP, με κατάσταση αποτελέσματα χρήσης όπου έχει καθαρά κέρδη 3,748 \$ τη χρονιά 2009, 14,326 \$ τη χρονιά 2010, 6,051 \$ τη χρονιά 2011 και στον ισολογισμό της σύνολο ενεργητικού 631,503 \$ τη χρονιά 2009, 1.106,888 \$ τη χρονιά 2010, 1.216,908 \$ τη χρονιά 2011. 16 Με όνομα BCD Semiconductor Manufacturing, με σύμβολο BCDS, με κατάσταση αποτελέσματα χρήσης όπου έχει καθαρά κέρδη 6,908 \$ τη χρονιά 2009, 20,437 \$ τη χρονιά 2010 και στον ισολογισμό της σύνολο ενεργητικού 99,799 \$ τη χρονιά 2009, 137,022 \$ τη χρονιά 2010. 17 Με όνομα B Communications Ltd., με σύμβολο BCOM, με κατάσταση αποτελέσματα χρήσης όπου έχει καθαρά κέρδη 12,751 \$ τη χρονιά 2008, 39 \$ τη χρονιά 2009, 91 \$ τη χρονιά 2010 και στον ισολογισμό της σύνολο ενεργητικού 421,613 \$ τη χρονιά 2008, 636 \$ τη χρονιά 2009, 6.786,000 \$ τη χρονιά 2010. 18 Με όνομα Balchem Corporation, με σύμβολο BCPC, με κατάσταση αποτελέσματα χρήσης όπου έχει καθαρά κέρδη 26,785 \$ τη χρονιά 2009, 33,277 \$ τη χρονιά 2010, 38,765 \$ τη χρονιά 2011 και στον ισολογισμό της σύνολο ενεργητικού 187,813 \$ τη χρονιά 2009,

228,624 \$ τη χρονιά 2010, 271,717 \$ τη χρονιά 2011. 19 Με όνομα BioCryst Pharmaceuticals, Inc., με σύμβολο BCRX, με κατάσταση αποτελέσματα χρήσης όπου έχει καθαρά κέρδη -13,451 \$ τη χρονιά 2009, -33,853 \$ τη χρονιά 2010, -56,948 \$ τη χρονιά 2011 και στον ισολογισμό της σύνολο ενεργητικού 142,19 \$ τη χρονιά 2009, 109,447 \$ τη χρονιά 2010, 82,208 \$ τη χρονιά 2011. 20 Με όνομα BCSB Bancorp, Inc., με σύμβολο BCSB, με κατάσταση αποτελέσματα χρήσης όπου έχει καθαρά κέρδη -1,955 \$ τη χρονιά 2009, 1,207 \$ τη χρονιά 2010, 116 \$ τη χρονιά 2011 και στον ισολογισμό της σύνολο ενεργητικού 569,438 \$ τη χρονιά 2009, 620,555 \$ τη χρονιά 2010, 624,856 \$ τη χρονιά 2011. 21 Με όνομα Black Diamond, Inc, με σύμβολο BDE, με κατάσταση αποτελέσματα χρήσης όπου έχει καθαρά κέρδη -4,845 \$ τη χρονιά 2009, 51,19 \$ τη χρονιά 2010, 4,892 \$ τη χρονιά 2011 και στον ισολογισμό της σύνολο ενεργητικού 83,791 \$ τη χρονιά 2009, 212,679 \$ τη χρονιά 2010, 227,727 \$ τη χρονιά 2011. 22 Με όνομα Bridge Bancorp, Inc., με σύμβολο BDGE, με κατάσταση αποτελέσματα χρήσης όπου έχει καθαρά κέρδη 8,763 \$ τη χρονιά 2009, 9,166 \$ τη χρονιά 2010, 10,359 \$ τη χρονιά 2011 και στον ισολογισμό της σύνολο ενεργητικού 897,257 \$ τη χρονιά 2009, 1.028,456 \$ τη χρονιά 2010, 1.337,458 \$ τη χρονιά 2011. 23 Με όνομα Birner Dental Management Servic, με σύμβολο BDMS, με κατάσταση αποτελέσματα χρήσης όπου έχει καθαρά κέρδη 1,925 \$ τη χρονιά 2009, 1,443 \$ τη χρονιά 2010, 1,615 \$ τη χρονιά 2011 και στον ισολογισμό της σύνολο ενεργητικού 21,252 \$ τη χρονιά 2009, 22,466 \$ τη χρονιά 2010, 21,822 \$ τη χρονιά 2011. 24 Με όνομα BioDelivery Sciences Internatio, με σύμβολο BDSI, με κατάσταση αποτελέσματα χρήσης όπου έχει καθαρά κέρδη 33,047 \$ τη χρονιά 2009, -13,033 \$ τη χρονιά 2010, -23,325 \$ τη χρονιά 2011 και στον ισολογισμό της σύνολο ενεργητικού 39,678 \$ τη χρονιά 2009, 33,58 \$ τη χρονιά 2010, 23,645 \$ τη χρονιά 2011. 25 Με όνομα CardioNet, Inc., με σύμβολο BEAT, με κατάσταση αποτελέσματα χρήσης όπου έχει καθαρά κέρδη -20,476 \$ τη χρονιά 2009, -19,86 \$ τη χρονιά 2010, -61,422 \$ τη χρονιά 2011 και στον ισολογισμό της σύνολο ενεργητικού 168,322 \$ τη χρονιά 2009, 156,692 \$ τη χρονιά 2010, 94,975 \$ τη χρονιά 2011. 26 Με όνομα Beacon Roofing Supply, Inc., με σύμβολο BECN, με κατάσταση αποτελέσματα χρήσης όπου έχει καθαρά κέρδη 52,418 \$ τη χρονιά 2009, 34,526 \$ τη χρονιά 2010, 59,22 \$ τη χρονιά 2011 και στον ισολογισμό της σύνολο ενεργητικού 1.040,786 \$ τη χρονιά 2009, 1.042,189 \$ τη χρονιά 2010, 1.156,964 \$ τη χρονιά 2011. 27 Με όνομα Bel Fuse Inc., με σύμβολο BELFA, με κατάσταση αποτελέσματα χρήσης όπου έχει καθαρά κέρδη -8,31 \$ τη χρονιά 2009, 13,649 \$ τη χρονιά 2010, 3,764 \$ τη χρονιά 2011 και στον ισολογισμό της σύνολο ενεργητικού 245,946 \$ τη χρονιά 2009, 277,172 \$ τη χρονιά 2010, 276,911 \$ τη χρονιά 2011. 28 Με όνομα Berkshire Bancorp, Inc., με σύμβολο BERK, με κατάσταση αποτελέσματα χρήσης όπου έχει καθαρά κέρδη -2,238 \$ τη χρονιά 2009, -13,49 \$ τη χρονιά 2010, 49,824 \$ τη χρονιά 2011 και στον ισολογισμό της σύνολο ενεργητικού 909,267 \$ τη χρονιά 2009, 829,897 \$ τη χρονιά 2010, 862,129 \$ τη χρονιά 2011. 29 Με όνομα Shiner International, Inc, με σύμβολο BEST, με κατάσταση αποτελέσματα χρήσης όπου έχει καθαρά κέρδη 4,879 \$ τη χρονιά 2008, -100 \$ τη χρονιά 2009, 4,156 \$ τη χρονιά 2010 και στον ισολογισμό της σύνολο ενεργητικού 38,513 \$ τη χρονιά 2008, 41,196 \$ τη χρονιά 2009, 55,918 \$ τη χρονιά 2010. 30 Με όνομα Beacon Federal Bancorp,

Inc., με σύμβολο BFED, με κατάσταση αποτελέσματα χρήσης όπου έχει καθαρά κέρδη 3,523 \$ τη χρονιά 2009, 5,365 \$ τη χρονιά 2010, 5,731 \$ τη χρονιά 2011 και στον ισολογισμό της σύνολο ενεργητικού 1.066,897 \$ τη χρονιά 2009, 1.032,478 \$ τη χρονιά 2010, 1.026,829 \$ τη χρονιά 2011. 31 Με όνομα BankFinancial Corporation, με σύμβολο BFIN, με κατάσταση αποτελέσματα χρήσης όπου έχει καθαρά κέρδη -738 \$ τη χρονιά 2009, -4,307 \$ τη χρονιά 2010, -48,696 \$ τη χρονιά 2011 και στον ισολογισμό της σύνολο ενεργητικού 1.566,963 \$ τη χρονιά 2009, 1.530,655 \$ τη χρονιά 2010, 1.563,575 \$ τη χρονιά 2011. 32 Με όνομα Bluefly, Inc, με σύμβολο BFLY, με κατάσταση αποτελέσματα χρήσης όπου έχει καθαρά κέρδη -4,369 \$ τη χρονιά 2009, -4,033 \$ τη χρονιά 2010, -10,984 \$ τη χρονιά 2011 και στον ισολογισμό της σύνολο ενεργητικού 35,646 \$ τη χρονιά 2009, 44,298 \$ τη χρονιά 2010, 48,626 \$ τη χρονιά 2011. 33 Με όνομα BGC Partners, Inc., με σύμβολο BGCP, με κατάσταση αποτελέσματα χρήσης όπου έχει καθαρά κέρδη 11,338 \$ τη χρονιά 2009, 14,222 \$ τη χρονιά 2010, 13,532 \$ τη χρονιά 2011 και στον ισολογισμό της σύνολο ενεργητικού 1.464,549 \$ τη χρονιά 2009, 1.470,314 \$ τη χρονιά 2010, 1.405,185 \$ τη χρονιά 2011. 34 Με όνομα Big 5 Sporting Goods Corporatio, με σύμβολο BGFV, με κατάσταση αποτελέσματα χρήσης όπου έχει καθαρά κέρδη 21,811 \$ τη χρονιά 2010, 20,562 \$ τη χρονιά 2011, 11,673 \$ τη χρονιά 2012 και στον ισολογισμό της σύνολο ενεργητικού 366,122 \$ τη χρονιά 2010, 392,356 \$ τη χρονιά 2011, 394,064 \$ τη χρονιά 2012. 35 Με όνομα BG Medicine, Inc., με σύμβολο BGMD, με κατάσταση αποτελέσματα χρήσης όπου έχει καθαρά κέρδη -16,137 \$ τη χρονιά 2009, -17,162 \$ τη χρονιά 2010, -17,582 \$ τη χρονιά 2011 και στον ισολογισμό της σύνολο ενεργητικού 12,625 \$ τη χρονιά 2009, 7,027 \$ τη χρονιά 2010, 26,11 \$ τη χρονιά 2011. 36 Με όνομα Berkshire Hills Bancorp, Inc., με σύμβολο BHLB, με κατάσταση αποτελέσματα χρήσης όπου έχει καθαρά κέρδη -15,931 \$ τη χρονιά 2009, 13,858 \$ τη χρονιά 2010, 17,581 \$ τη χρονιά 2011 και στον ισολογισμό της σύνολο ενεργητικού 2.700,424 \$ τη χρονιά 2009, 2.881,403 \$ τη χρονιά 2010, 3.991,204 \$ τη χρονιά 2011. 37 Με όνομα Baidu, Inc., με σύμβολο BIDU, με κατάσταση αποτελέσματα χρήσης όπου έχει καθαρά κέρδη 217,534 \$ τη χρονιά 2009, 534,951 \$ τη χρονιά 2010, 1.054,756 \$ τη χρονιά 2011 και στον ισολογισμό της σύνολο ενεργητικού 901,857 \$ τη χρονιά 2009, 1.676,622 \$ τη χρονιά 2010, 3.708,380 \$ τη χρονιά 2011. 38 Με όνομα Daegis Inc, με σύμβολο DAEG, με κατάσταση αποτελέσματα χρήσης όπου έχει καθαρά κέρδη 2,39 \$ τη χρονιά 2009, 124 \$ τη χρονιά 2010, -16,665 \$ τη χρονιά 2011 και στον ισολογισμό της σύνολο ενεργητικού 21,081 \$ τη χρονιά 2009, 36,861 \$ τη χρονιά 2010, 62,734 \$ τη χρονιά 2011. 39 Με όνομα Daktronics, Inc., με σύμβολο DAKT, με κατάσταση αποτελέσματα χρήσης όπου έχει καθαρά κέρδη 26,428 \$ τη χρονιά 2009, -6,989 \$ τη χρονιά 2010, 14,244 \$ τη χρονιά 2011 και στον ισολογισμό της σύνολο ενεργητικού 324,876 \$ τη χρονιά 2009, 305,851 \$ τη χρονιά 2010, 327,847 \$ τη χρονιά 2011. 40 Με όνομα DARA Biosciences, Inc., με σύμβολο DARA, με κατάσταση αποτελέσματα χρήσης όπου έχει καθαρά κέρδη -3,344 \$ τη χρονιά 2009, -5,652 \$ τη χρονιά 2010, -6,171 \$ τη χρονιά 2011 και στον ισολογισμό της σύνολο ενεργητικού 4,138 \$ τη χρονιά 2009, 6,443 \$ τη χρονιά 2010, 1,852 \$ τη χρονιά 2011. 41 Με όνομα Famous Dave's of America, Inc., με σύμβολο DAVE, με κατάσταση αποτελέσματα χρήσης όπου έχει καθαρά κέρδη 5,701 \$ τη χρονιά 2010,

7,218 \$ τη χρονιά 2011, 5,562 \$ τη χρονιά 2012 και στον ισολογισμό της σύνολο ενεργητικού 68,381 \$ τη χρονιά 2010, 76,129 \$ τη χρονιά 2011, 74,117 \$ τη χρονιά 2012. 42 Με όνομα Double Eagle Petroleum Company, με σύμβολο DBLE, με κατάσταση αποτελέσματα χρήσης όπου έχει καθαρά κέρδη 1,209 \$ τη χρονιά 2009, 5,503 \$ τη χρονιά 2010, 11,687 \$ τη χρονιά 2011 και στον ισολογισμό της σύνολο ενεργητικού 150,494 \$ τη χρονιά 2009, 152,517 \$ τη χρονιά 2010, 170,594 \$ τη χρονιά 2011. 43 Με όνομα Diana Containerships Inc, με σύμβολο DCIX, με κατάσταση αποτελέσματα χρήσης όπου έχει καθαρά κέρδη -2,001 \$ τη χρονιά 2010, 3,63 \$ τη χρονιά 2011 και στον ισολογισμό της σύνολο ενεργητικού 105,349 \$ τη χρονιά 2010, 210,012 \$ τη χρονιά 2011. 44 Με όνομα Dime Community Bancshares, Inc., με σύμβολο DCOM, με κατάσταση αποτελέσματα χρήσης όπου έχει καθαρά κέρδη 26,189 \$ τη χρονιά 2009, 41,389 \$ τη χρονιά 2010, 47,309 \$ τη χρονιά 2011 και στον ισολογισμό της σύνολο ενεργητικού 3.952,274 \$ τη χρονιά 2009, 4.040,295 \$ τη χρονιά 2010, 4.021,180 \$ τη χρονιά 2011. 45 Με όνομα Delcath Systems, Inc., με σύμβολο DCTH, με κατάσταση αποτελέσματα χρήσης όπου έχει καθαρά κέρδη -22,057 \$ τη χρονιά 2009, -46,684 \$ τη χρονιά 2010, -30,885 \$ τη χρονιά 2011 και στον ισολογισμό της σύνολο ενεργητικού 36,807 \$ τη χρονιά 2009, 50,578 \$ τη χρονιά 2010, 35,241 \$ τη χρονιά 2011. 46 Με όνομα DDi Corp., με σύμβολο DDIC, με κατάσταση αποτελέσματα χρήσης όπου έχει καθαρά κέρδη 1,784 \$ τη χρονιά 2009, 20,735 \$ τη χρονιά 2010, 21,845 \$ τη χρονιά 2011 και στον ισολογισμό της σύνολο ενεργητικού 120,473 \$ τη χρονιά 2009, 139,864 \$ τη χρονιά 2010, 147,969 \$ τη χρονιά 2011. 47 Με όνομα Deer Consumer Products, Inc., με σύμβολο DEER, με κατάσταση αποτελέσματα χρήσης όπου έχει καθαρά κέρδη 12,369 \$ τη χρονιά 2009, 30,349 \$ τη χρονιά 2010, 39,806 \$ τη χρονιά 2011 και στον ισολογισμό της σύνολο ενεργητικού 136,008 \$ τη χρονιά 2009, 188,642 \$ τη χρονιά 2010, 204,403 \$ τη χρονιά 2011. 48 Με όνομα Denny's Corporation, με σύμβολο DENN, με κατάσταση αποτελέσματα χρήσης όπου έχει καθαρά κέρδη 41,554 \$ τη χρονιά 2009, 22,713 \$ τη χρονιά 2010, 112,287 \$ τη χρονιά 2011 και στον ισολογισμό της σύνολο ενεργητικού 312,627 \$ τη χρονιά 2009, 311,206 \$ τη χρονιά 2010, 350,501 \$ τη χρονιά 2011. 49 Με όνομα Depomed, Inc, με σύμβολο DEPO, με κατάσταση αποτελέσματα χρήσης όπου έχει καθαρά κέρδη -22,008 \$ τη χρονιά 2009, 3,896 \$ τη χρονιά 2010, 70,726 \$ τη χρονιά 2011 και στον ισολογισμό της σύνολο ενεργητικού 91,581 \$ τη χρονιά 2009, 87,031 \$ τη χρονιά 2010, 164,372 \$ τη χρονιά 2011. 50 Με όνομα Destination Maternity Corporati, με σύμβολο DEST, με κατάσταση αποτελέσματα χρήσης όπου έχει καθαρά κέρδη -40,682 \$ τη χρονιά 2009, 16,829 \$ τη χρονιά 2010, 22,988 \$ τη χρονιά 2011 και στον ισολογισμό της σύνολο ενεργητικού 196,007 \$ τη χρονιά 2009, 205,154 \$ τη χρονιά 2010, 198,772 \$ τη χρονιά 2011. 51 Με όνομα CIFC Corp., με σύμβολο DFR, με κατάσταση αποτελέσματα χρήσης όπου έχει καθαρά κέρδη 66,898 \$ τη χρονιά 2009, 85,921 \$ τη χρονιά 2010, -32,592 \$ τη χρονιά 2011 και στον ισολογισμό της σύνολο ενεργητικού 720,222 \$ τη χρονιά 2009, 4.892,822 \$ τη χρονιά 2010, 8.442,592 \$ τη χρονιά 2011. 52 Με όνομα R.G. Barry Corporation, με σύμβολο DFZ, με κατάσταση αποτελέσματα χρήσης όπου έχει καθαρά κέρδη 6,992 \$ τη χρονιά 2009, 9,4 \$ τη χρονιά 2010, 7,51 \$ τη χρονιά 2011 και στον ισολογισμό της σύνολο ενεργητικού 75,083 \$ τη χρονιά 2009, 83,369 \$ τη χρονιά 2010, 115,979 \$ τη

χρονιά 2011. 53 Με όνομα Donegal Group, Inc., με σύμβολο DGICA, με κατάσταση αποτελέσματα χρήσης όπου έχει καθαρά κέρδη 18,83 \$ τη χρονιά 2009, 11,467 \$ τη χρονιά 2010, 453 \$ τη χρονιά 2011 και στον ισολογισμό της σύνολο ενεργητικού 935,602 \$ τη χρονιά 2009, 1.174,620 \$ τη χρονιά 2010, 1.290,793 \$ τη χρονιά 2011. 54 Με όνομα Digi International Inc., με σύμβολο DGLL, με κατάσταση αποτελέσματα χρήσης όπου έχει καθαρά κέρδη 4,083 \$ τη χρονιά 2009, 8,941 \$ τη χρονιά 2010, 11,019 \$ τη χρονιά 2011 και στον ισολογισμό της σύνολο ενεργητικού 258,948 \$ τη χρονιά 2009, 266,965 \$ τη χρονιά 2010, 283,895 \$ τη χρονιά 2011. 55 Με όνομα Digital Ally, Inc., με σύμβολο DGLY, με κατάσταση αποτελέσματα χρήσης όπου έχει καθαρά κέρδη -1,114 \$ τη χρονιά 2009, -6,545 \$ τη χρονιά 2010, -3,962 \$ τη χρονιά 2011 και στον ισολογισμό της σύνολο ενεργητικού 21,398 \$ τη χρονιά 2009, 17,608 \$ τη χρονιά 2010, 13,399 \$ τη χρονιά 2011. 56 Με όνομα Dehaier Medical Systems Limited, με σύμβολο DHRM, με κατάσταση αποτελέσματα χρήσης όπου έχει καθαρά κέρδη 2,674 \$ τη χρονιά 2009, 4,54 \$ τη χρονιά 2010, 3,103 \$ τη χρονιά 2011 και στον ισολογισμό της σύνολο ενεργητικού 17,785 \$ τη χρονιά 2009, 36,883 \$ τη χρονιά 2010, 34,978 \$ τη χρονιά 2011. 57 Με όνομα Dial Global, Inc, με σύμβολο DIAL, με κατάσταση αποτελέσματα χρήσης όπου έχει καθαρά κέρδη -82,561 \$ τη χρονιά 2009, -11,387 \$ τη χρονιά 2010, -10,842 \$ τη χρονιά 2011 και στον ισολογισμό της σύνολο ενεργητικού 307,318 \$ τη χρονιά 2009, 362,189 \$ τη χρονιά 2010, 467,674 \$ τη χρονιά 2011. 58 Με όνομα Discovery Communications, Inc, με σύμβολο DISCA, με κατάσταση αποτελέσματα χρήσης όπου έχει καθαρά κέρδη 549 \$ τη χρονιά 2009, 653 \$ τη χρονιά 2010, 1.132,000 \$ τη χρονιά 2011 και στον ισολογισμό της σύνολο ενεργητικού 10.952,000 \$ τη χρονιά 2009, 11.019,000 \$ τη χρονιά 2010, 11.913,000 \$ τη χρονιά 2011. 59 Με όνομα DISH Network Corporation, με σύμβολο DISH, με κατάσταση αποτελέσματα χρήσης όπου έχει καθαρά κέρδη 635,545 \$ τη χρονιά 2009, 984,729 \$ τη χρονιά 2010, 1.515,907 \$ τη χρονιά 2011 και στον ισολογισμό της σύνολο ενεργητικού 8.295,343 \$ τη χρονιά 2009, 9.632,153 \$ τη χρονιά 2010, 11.470,231 \$ τη χρονιά 2011. 60 Με όνομα Ditech Networks, Inc., με σύμβολο DITC, με κατάσταση αποτελέσματα χρήσης όπου έχει καθαρά κέρδη -26,796 \$ τη χρονιά 2009, -14,878 \$ τη χρονιά 2010, -8,402 \$ τη χρονιά 2011 και στον ισολογισμό της σύνολο ενεργητικού 63,836 \$ τη χρονιά 2009, 52,954 \$ τη χρονιά 2010, 40,718 \$ τη χρονιά 2011. 61 Με όνομα Daily Journal Corp. (S.C.), με σύμβολο DJCO, με κατάσταση αποτελέσματα χρήσης όπου έχει καθαρά κέρδη 8,026 \$ τη χρονιά 2009, 7,672 \$ τη χρονιά 2010, 7,84 \$ τη χρονιά 2011 και στον ισολογισμό της σύνολο ενεργητικού 84,749 \$ τη χρονιά 2009, 88,921 \$ τη χρονιά 2010, 90,816 \$ τη χρονιά 2011. 62 Με όνομα Dialogic, Inc., με σύμβολο DLGC, με κατάσταση αποτελέσματα χρήσης όπου έχει καθαρά κέρδη -37,643 \$ τη χρονιά 2009, -46,713 \$ τη χρονιά 2010, -54,809 \$ τη χρονιά 2011 και στον ισολογισμό της σύνολο ενεργητικού 154,024 \$ τη χρονιά 2009, 217,12 \$ τη χρονιά 2010, 163,342 \$ τη χρονιά 2011. 63 Με όνομα dELIA*s Inc., με σύμβολο DLIA, με κατάσταση αποτελέσματα χρήσης όπου έχει καθαρά κέρδη -10,424 \$ τη χρονιά 2010, -21,643 \$ τη χρονιά 2011, -22,67 \$ τη χρονιά 2012 και στον ισολογισμό της σύνολο ενεργητικού 169,391 \$ τη χρονιά 2010, 139,703 \$ τη χρονιά 2011, 115,336 \$ τη χρονιά 2012. 64 Με όνομα DFC Global Corp, με σύμβολο DLLR, με κατάσταση

αποτελέσματα χρήσης όπου έχει καθαρά κέρδη -6,8 \$ τη χρονιά 2009, -4,9 \$ τη χρονιά 2010, 65,8 \$ τη χρονιά 2011 και στον ισολογισμό της σύνολο ενεργητικού 921,465 \$ τη χρονιά 2009, 1.214,600 \$ τη χρονιά 2010, 1.662,800 \$ τη χρονιά 2011. 65 Με όνομα D. Medical Industries Ltd., με σύμβολο DMED, με κατάσταση αποτελέσματα χρήσης όπου έχει καθαρά κέρδη -5,02 \$ τη χρονιά 2009, -12,959 \$ τη χρονιά 2010 και στον ισολογισμό της σύνολο ενεργητικού 11,395 \$ τη χρονιά 2009, 17,39 \$ τη χρονιά 2010. 66 Με όνομα Dorchester Minerals, L.P., με σύμβολο DMLP, με κατάσταση αποτελέσματα χρήσης όπου έχει καθαρά κέρδη 21,681 \$ τη χρονιά 2009, 34,883 \$ τη χρονιά 2010, 42,215 \$ τη χρονιά 2011 και στον ισολογισμό της σύνολο ενεργητικού 152,768 \$ τη χρονιά 2009, 153,111 \$ τη χρονιά 2010, 142,769 \$ τη χρονιά 2011. 67 Με όνομα Diamond Foods, Inc., με σύμβολο DMND, με κατάσταση αποτελέσματα χρήσης όπου έχει καθαρά κέρδη 23,743 \$ τη χρονιά 2009, 26,211 \$ τη χρονιά 2010, 50,211 \$ τη χρονιά 2011 και στον ισολογισμό της σύνολο ενεργητικού 394,892 \$ τη χρονιά 2009, 1.225,872 \$ τη χρονιά 2010, 1.288,395 \$ τη χρονιά 2011. 68 Με όνομα Digimarc Corporation, με σύμβολο DMRC, με κατάσταση αποτελέσματα χρήσης όπου έχει καθαρά κέρδη -2,757 \$ τη χρονιά 2009, 4,174 \$ τη χρονιά 2010, 5,656 \$ τη χρονιά 2011 και στον ισολογισμό της σύνολο ενεργητικού 50,483 \$ τη χρονιά 2009, 55,765 \$ τη χρονιά 2010, 45,793 \$ τη χρονιά 2011. 69 Με όνομα DNB Financial Corp, με σύμβολο DNBF, με κατάσταση αποτελέσματα χρήσης όπου έχει καθαρά κέρδη 1,549 \$ τη χρονιά 2009, 3,67 \$ τη χρονιά 2010, 4,902 \$ τη χρονιά 2011 και στον ισολογισμό της σύνολο ενεργητικού 634,248 \$ τη χρονιά 2009, 602,332 \$ τη χρονιά 2010, 607,099 \$ τη χρονιά 2011. 70 Με όνομα Dendreon Corporation, με σύμβολο DNDN, με κατάσταση αποτελέσματα χρήσης όπου έχει καθαρά κέρδη -220,161 \$ τη χρονιά 2009, -439,48 \$ τη χρονιά 2010, -337,806 \$ τη χρονιά 2011 και στον ισολογισμό της σύνολο ενεργητικού 735,415 \$ τη χρονιά 2009, 603,953 \$ τη χρονιά 2010, 1.001,491 \$ τη χρονιά 2011. 71 Με όνομα Dunkin' Brands Group, Inc., με σύμβολο DNKN, με κατάσταση αποτελέσματα χρήσης όπου έχει καθαρά κέρδη 35,008 \$ τη χρονιά 2009, 26,861 \$ τη χρονιά 2010, 34,442 \$ τη χρονιά 2011 και στον ισολογισμό της σύνολο ενεργητικού 3.224,717 \$ τη χρονιά 2009, 3.147,288 \$ τη χρονιά 2010, 3.224,018 \$ τη χρονιά 2011. 72 Με όνομα Dorman Products, Inc., με σύμβολο DORM, με κατάσταση αποτελέσματα χρήσης όπου έχει καθαρά κέρδη 26,495 \$ τη χρονιά 2009, 46,138 \$ τη χρονιά 2010, 53,277 \$ τη χρονιά 2011 και στον ισολογισμό της σύνολο ενεργητικού 257,402 \$ τη χρονιά 2009, 323,159 \$ τη χρονιά 2010, 376,693 \$ τη χρονιά 2011. 73 Με όνομα Dover Saddlery, Inc., με σύμβολο DOVR, με κατάσταση αποτελέσματα χρήσης όπου έχει καθαρά κέρδη 904 \$ τη χρονιά 2009, 2,045 \$ τη χρονιά 2010, 1,725 \$ τη χρονιά 2011 και στον ισολογισμό της σύνολο ενεργητικού 23,562 \$ τη χρονιά 2009, 23,549 \$ τη χρονιά 2010, 28,193 \$ τη χρονιά 2011. 74 Με όνομα Digirad Corporation, με σύμβολο DRAD, με κατάσταση αποτελέσματα χρήσης όπου έχει καθαρά κέρδη 608 \$ τη χρονιά 2009, -6,214 \$ τη χρονιά 2010, -3,342 \$ τη χρονιά 2011 και στον ισολογισμό της σύνολο ενεργητικού 58,689 \$ τη χρονιά 2009, 52,244 \$ τη χρονιά 2010, 50,027 \$ τη χρονιά 2011. 75 Με όνομα First Advantage Bancorp, με σύμβολο FABK, με κατάσταση αποτελέσματα χρήσης όπου έχει καθαρά κέρδη 360 \$ τη χρονιά 2009, 1,696 \$ τη χρονιά 2010, 1,9 \$ τη χρονιά 2011 και στον ισολογισμό της

σύνολο ενεργητικού 344,224 \$ τη χρονιά 2009, 345,252 \$ τη χρονιά 2010, 366,149 \$ τη χρονιά 2011. 76 Με όνομα Physicians Formula Holdings, In, με σύμβολο FACE, με κατάσταση αποτελέσματα χρήσης όπου έχει καθαρά κέρδη -3,903 \$ τη χρονιά 2009, 558 \$ τη χρονιά 2010, -1,197 \$ τη χρονιά 2011 και στον ισολογισμό της σύνολο ενεργητικού 106,68 \$ τη χρονιά 2009, 98,773 \$ τη χρονιά 2010, 100,478 \$ τη χρονιά 2011. 77 Με όνομα FalconStor Software, Inc., με σύμβολο FALC, με κατάσταση αποτελέσματα χρήσης όπου έχει καθαρά κέρδη -3,093 \$ τη χρονιά 2009, -35,376 \$ τη χρονιά 2010, -23,368 \$ τη χρονιά 2011 και στον ισολογισμό της σύνολο ενεργητικού 99,002 \$ τη χρονιά 2009, 76,545 \$ τη χρονιά 2010, 73,047 \$ τη χρονιά 2011. 78 Με όνομα Farmer Brothers Company, με σύμβολο FARM, με κατάσταση αποτελέσματα χρήσης όπου έχει καθαρά κέρδη -33,27 \$ τη χρονιά 2009, -23,953 \$ τη χρονιά 2010, -54,317 \$ τη χρονιά 2011 και στον ισολογισμό της σύνολο ενεργητικού 330,017 \$ τη χρονιά 2009, 339,121 \$ τη χρονιά 2010, 290,053 \$ τη χρονιά 2011. 79 Με όνομα FARO Technologies, Inc., με σύμβολο FARO, με κατάσταση αποτελέσματα χρήσης όπου έχει καθαρά κέρδη -10,582 \$ τη χρονιά 2009, 11,068 \$ τη χρονιά 2010, 23,377 \$ τη χρονιά 2011 και στον ισολογισμό της σύνολο ενεργητικού 235,71 \$ τη χρονιά 2009, 266,019 \$ τη χρονιά 2010, 312,791 \$ τη χρονιά 2011. 80 Με όνομα Fastenal Company, με σύμβολο FAST, με κατάσταση αποτελέσματα χρήσης όπου έχει καθαρά κέρδη 184,357 \$ τη χρονιά 2009, 265,356 \$ τη χρονιά 2010, 357,929 \$ τη χρονιά 2011 και στον ισολογισμό της σύνολο ενεργητικού 1.327,358 \$ τη χρονιά 2009, 1.468,283 \$ τη χρονιά 2010, 1.684,948 \$ τη χρονιά 2011. 81 Με όνομα First Business Financial Servic, με σύμβολο FBIZ, με κατάσταση αποτελέσματα χρήσης όπου έχει καθαρά κέρδη 3,124 \$ τη χρονιά 2008, 1,041 \$ τη χρονιά 2009, 941 \$ τη χρονιά 2010 και στον ισολογισμό της σύνολο ενεργητικού 1.010,786 \$ τη χρονιά 2008, 1.117,436 \$ τη χρονιά 2009, 1.107,057 \$ τη χρονιά 2010. 82 Με όνομα Firstbank Corporation, με σύμβολο FBMI, με κατάσταση αποτελέσματα χρήσης όπου έχει καθαρά κέρδη 2,691 \$ τη χρονιά 2009, 3,763 \$ τη χρονιά 2010, 5,623 \$ τη χρονιά 2011 και στον ισολογισμό της σύνολο ενεργητικού 1.482,356 \$ τη χρονιά 2009, 1.458,343 \$ τη χρονιά 2010, 1.485,299 \$ τη χρονιά 2011. 83 Με όνομα The First Bancshares, Inc., με σύμβολο FBMS, με κατάσταση αποτελέσματα χρήσης όπου έχει καθαρά κέρδη 1,743 \$ τη χρονιά 2009, 2,549 \$ τη χρονιά 2010, 2,871 \$ τη χρονιά 2011 και στον ισολογισμό της σύνολο ενεργητικού 477,552 \$ τη χρονιά 2009, 503,045 \$ τη χρονιά 2010, 681,413 \$ τη χρονιά 2011. 84 Με όνομα First Bancorp, με σύμβολο FBNC, με κατάσταση αποτελέσματα χρήσης όπου έχει καθαρά κέρδη 60,259 \$ τη χρονιά 2009, 9,982 \$ τη χρονιά 2010, 13,642 \$ τη χρονιά 2011 και στον ισολογισμό της σύνολο ενεργητικού 3.545,356 \$ τη χρονιά 2009, 3.278,932 \$ τη χρονιά 2010, 3.290,474 \$ τη χρονιά 2011. 85 Με όνομα First Connecticut Bancorp, Inc., με σύμβολο FBNC, με κατάσταση αποτελέσματα χρήσης όπου έχει καθαρά κέρδη 889 \$ τη χρονιά 2009, 4,869 \$ τη χρονιά 2010, -4,04 \$ τη χρονιά 2011 και στον ισολογισμό της σύνολο ενεργητικού 1.255,186 \$ τη χρονιά 2009, 1.416,630 \$ τη χρονιά 2010, 1.617,650 \$ τη χρονιά 2011. 86 Με όνομα FBR & Co, με σύμβολο FBRC, με κατάσταση αποτελέσματα χρήσης όπου έχει καθαρά κέρδη -27,651 \$ τη χρονιά 2009, -37,558 \$ τη χρονιά 2010, -49,649 \$ τη χρονιά 2011 και στον ισολογισμό της σύνολο ενεργητικού 556,325 \$ τη χρονιά 2009, 431,467 \$ τη

χρονιά 2010, 298,083 \$ τη χρονιά 2011. 87 Με όνομα First Bancshares, Inc., με σύμβολο FBSI, με κατάσταση αποτελέσματα χρήσης όπου έχει καθαρά κέρδη -4,036 \$ τη χρονιά 2009, -1,484 \$ τη χρονιά 2010, -4,101 \$ τη χρονιά 2011 και στον ισολογισμό της σύνολο ενεργητικού 229,915 \$ τη χρονιά 2009, 211,657 \$ τη χρονιά 2010, 209,344 \$ τη χρονιά 2011. 88 Με όνομα Fauquier Bankshares, Inc., με σύμβολο FBSS, με κατάσταση αποτελέσματα χρήσης όπου έχει καθαρά κέρδη 3,417 \$ τη χρονιά 2009, 3,667 \$ τη χρονιά 2010, 4,117 \$ τη χρονιά 2011 και στον ισολογισμό της σύνολο ενεργητικού 568,482 \$ τη χρονιά 2009, 598,04 \$ τη χρονιά 2010, 614,224 \$ τη χρονιά 2011. 89 Με όνομα First California Financial Group, με σύμβολο FCAL, με κατάσταση αποτελέσματα χρήσης όπου έχει καθαρά κέρδη -4,661 \$ τη χρονιά 2009, 1,41 \$ τη χρονιά 2010, 23,383 \$ τη χρονιά 2011 και στον ισολογισμό της σύνολο ενεργητικού 1.459,821 \$ τη χρονιά 2009, 1.521,334 \$ τη χρονιά 2010, 1.812,664 \$ τη χρονιά 2011. 90 Με όνομα First Capital, Inc., με σύμβολο FCAP, με κατάσταση αποτελέσματα χρήσης όπου έχει καθαρά κέρδη 766 \$ τη χρονιά 2009, 3,865 \$ τη χρονιά 2010, 3,972 \$ τη χρονιά 2011 και στον ισολογισμό της σύνολο ενεργητικού 455,534 \$ τη χρονιά 2009, 452,378 \$ τη χρονιά 2010, 438,886 \$ τη χρονιά 2011. 91 Με όνομα First Community Bancshares, Inc, με σύμβολο FCBC, με κατάσταση αποτελέσματα χρήσης όπου έχει καθαρά κέρδη -38,696 \$ τη χρονιά 2009, 21,847 \$ τη χρονιά 2010, 20,028 \$ τη χρονιά 2011 και στον ισολογισμό της σύνολο ενεργητικού 2.273,283 \$ τη χρονιά 2009, 2.244,238 \$ τη χρονιά 2010, 2.164,789 \$ τη χρονιά 2011. 92 Με όνομα First Community Corporation, με σύμβολο FCCO, με κατάσταση αποτελέσματα χρήσης όπου έχει καθαρά κέρδη -25,231 \$ τη χρονιά 2009, 1,854 \$ τη χρονιά 2010, 3,324 \$ τη χρονιά 2011 και στον ισολογισμό της σύνολο ενεργητικού 605,827 \$ τη χρονιά 2009, 599,023 \$ τη χρονιά 2010, 593,887 \$ τη χρονιά 2011. 93 Με όνομα 1st Constitution Bancorp (NJ), με σύμβολο FCCY, με κατάσταση αποτελέσματα χρήσης όπου έχει καθαρά κέρδη 2,561 \$ τη χρονιά 2009, 3,308 \$ τη χρονιά 2010, 3,931 \$ τη χρονιά 2011 και στον ισολογισμό της σύνολο ενεργητικού 677,996 \$ τη χρονιά 2009, 644,395 \$ τη χρονιά 2010, 791,727 \$ τη χρονιά 2011. 94 Με όνομα FuelCell Energy, Inc., με σύμβολο FCEL, με κατάσταση αποτελέσματα χρήσης όπου έχει καθαρά κέρδη -68,674 \$ τη χρονιά 2009, -55,663 \$ τη χρονιά 2010, -45,713 \$ τη χρονιά 2011 και στον ισολογισμό της σύνολο ενεργητικού 162,688 \$ τη χρονιά 2009, 150,529 \$ τη χρονιά 2010, 183,63 \$ τη χρονιά 2011. 95 Με όνομα FirstCity Financial Corporation, με σύμβολο FCFC, με κατάσταση αποτελέσματα χρήσης όπου έχει καθαρά κέρδη 18,744 \$ τη χρονιά 2009, 12,503 \$ τη χρονιά 2010, 24,217 \$ τη χρονιά 2011 και στον ισολογισμό της σύνολο ενεργητικού 465,074 \$ τη χρονιά 2009, 460,404 \$ τη χρονιά 2010, 356,346 \$ τη χρονιά 2011. 96 Με όνομα First Cash Financial Services, με σύμβολο FCFS, με κατάσταση αποτελέσματα χρήσης όπου έχει καθαρά κέρδη 49,764 \$ τη χρονιά 2009, 57,658 \$ τη χρονιά 2010, 77,782 \$ τη χρονιά 2011 και στον ισολογισμό της σύνολο ενεργητικού 256,285 \$ τη χρονιά 2009, 342,446 \$ τη χρονιά 2010, 357,096 \$ τη χρονιά 2011. 97 Με όνομα First Clover Leaf Financial Cor, με σύμβολο FCLF, με κατάσταση αποτελέσματα χρήσης όπου έχει καθαρά κέρδη -8,823 \$ τη χρονιά 2009, 3,806 \$ τη χρονιά 2010, 1,895 \$ τη χρονιά 2011 και στον ισολογισμό της σύνολο ενεργητικού 585,527 \$ τη χρονιά 2009, 574,97 \$ τη χρονιά

2010, 562,725 \$ τη χρονιά 2011. 98 Με όνομα First Citizens BancShares, Inc., με σύμβολο FCNCA, με κατάσταση αποτελέσματα χρήσης όπου έχει καθαρά κέρδη 116,331 \$ τη χρονιά 2009, 193,044 \$ τη χρονιά 2010, 195,028 \$ τη χρονιά 2011 και στον ισολογισμό της σύνολο ενεργητικού 18.466,063 \$ τη χρονιά 2009, 20.806,659 \$ τη χρονιά 2010, 20.881,493 \$ τη χρονιά 2011. 99 Με όνομα 1st Century Bancshares, Inc, με σύμβολο FCTY, με κατάσταση αποτελέσματα χρήσης όπου έχει καθαρά κέρδη -7,809 \$ τη χρονιά 2009, -1,963 \$ τη χρονιά 2010, 1,025 \$ τη χρονιά 2011 και στον ισολογισμό της σύνολο ενεργητικού 272,128 \$ τη χρονιά 2009, 308,364 \$ τη χρονιά 2010, 405,274 \$ τη χρονιά 2011. 100 Με όνομα First Capital Bancorp, Inc. (VA, με σύμβολο FCVA, με κατάσταση αποτελέσματα χρήσης όπου έχει καθαρά κέρδη 308 \$ τη χρονιά 2009, -2,172 \$ τη χρονιά 2010, -3,076 \$ τη χρονιά 2011 και στον ισολογισμό της σύνολο ενεργητικού 530,396 \$ τη χρονιά 2009, 536,025 \$ τη χρονιά 2010, 541,69 \$ τη χρονιά 2011. 101 Με όνομα First Citizens Banc Corp., με σύμβολο FCZA, με κατάσταση αποτελέσματα χρήσης όπου έχει καθαρά κέρδη 1,655 \$ τη χρονιά 2009, -1,268 \$ τη χρονιά 2010, 3,958 \$ τη χρονιά 2011 και στον ισολογισμό της σύνολο ενεργητικού 1.102,812 \$ τη χρονιά 2009, 1.100,622 \$ τη χρονιά 2010, 1.112,977 \$ τη χρονιά 2011. 102 Με όνομα First Defiance Financial Corp., με σύμβολο FDEF, με κατάσταση αποτελέσματα χρήσης όπου έχει καθαρά κέρδη 7,194 \$ τη χρονιά 2009, 8,108 \$ τη χρονιά 2010, 15,534 \$ τη χρονιά 2011 και στον ισολογισμό της σύνολο ενεργητικού 2.057,523 \$ τη χρονιά 2009, 2.035,517 \$ τη χρονιά 2010, 2.068,190 \$ τη χρονιά 2011. 103 Με όνομα Federal-Mogul Corporation, με σύμβολο FDML, με κατάσταση αποτελέσματα χρήσης όπου έχει καθαρά κέρδη -45 \$ τη χρονιά 2009, 161 \$ τη χρονιά 2010, -90 \$ τη χρονιά 2011 και στον ισολογισμό της σύνολο ενεργητικού 7.127,000 \$ τη χρονιά 2009, 7.296,000 τη χρονιά 2010, 7.029,000 \$ τη χρονιά 2011. 104 Με όνομα FEI Company, με σύμβολο FEIC, με κατάσταση αποτελέσματα χρήσης όπου έχει καθαρά κέρδη 22,644 \$ τη χρονιά 2009, 53,548 \$ τη χρονιά 2010, 103,637 \$ τη χρονιά 2011 και στον ισολογισμό της σύνολο ενεργητικού 953,969 \$ τη χρονιά 2009, 984,422 \$ τη χρονιά 2010, 1.089,909 \$ τη χρονιά 2011. 105 Με όνομα Frequency Electronics, Inc., με σύμβολο FEIM, με κατάσταση αποτελέσματα χρήσης όπου έχει καθαρά κέρδη -11,036 \$ τη χρονιά 2009, 2,749 \$ τη χρονιά 2010, 6,015 \$ τη χρονιά 2011 και στον ισολογισμό της σύνολο ενεργητικού 77,92 \$ τη χρονιά 2009, 81,42 \$ τη χρονιά 2010, 89,831 \$ τη χρονιά 2011. 106 Με όνομα Forbes Energy Services Ltd, με σύμβολο FES, με κατάσταση αποτελέσματα χρήσης όπου έχει καθαρά κέρδη -29,331 \$ τη χρονιά 2009, -11,31 \$ τη χρονιά 2010, -12,345 \$ τη χρονιά 2011 και στον ισολογισμό της σύνολο ενεργητικού 457,433 \$ τη χρονιά 2009, 451,83 \$ τη χρονιά 2010, 550,423 \$ τη χρονιά 2011. 107 Με όνομα First Financial Bancorp., με σύμβολο FFBC, με κατάσταση αποτελέσματα χρήσης όπου έχει καθαρά κέρδη 221,337 \$ τη χρονιά 2009, 59,251 \$ τη χρονιά 2010, 66,739 \$ τη χρονιά 2011 και στον ισολογισμό της σύνολο ενεργητικού 6.657,593 \$ τη χρονιά 2009, 6.250,225 \$ τη χρονιά 2010, 6.671,511 \$ τη χρονιά 2011. 108 Με όνομα First Financial Holdings, Inc, με σύμβολο FFCH, με κατάσταση αποτελέσματα χρήσης όπου έχει καθαρά κέρδη 29,32 \$ τη χρονιά 2009, -36,789 \$ τη χρονιά 2010, -41,186 \$ τη χρονιά 2011 και στον ισολογισμό της σύνολο ενεργητικού 3.510,287 \$ τη χρονιά 2009, 3.323,015 \$ τη χρονιά 2010, 3.206,310 \$ τη χρονιά 2011. 109 Με

όνομα FedFirst Financial Corporation, με σύμβολο FFCO, με κατάσταση αποτελέσματα χρήσης όπου έχει καθαρά κέρδη -1,955 \$ τη χρονιά 2007, -2,145 \$ τη χρονιά 2008, 557 \$ τη χρονιά 2009 και στον ισολογισμό της σύνολο ενεργητικού 305,273 \$ τη χρονιά 2007, 349,761 \$ τη χρονιά 2008, 353,293 \$ τη χρονιά 2009. 110 Με όνομα FFD Financial Corporation, με σύμβολο FFDF, με κατάσταση αποτελέσματα χρήσης όπου έχει καθαρά κέρδη 1,057 \$ τη χρονιά 2009, 959 \$ τη χρονιά 2010, 1,352 \$ τη χρονιά 2011 και στον ισολογισμό της σύνολο ενεργητικού 189,014 \$ τη χρονιά 2009, 206,465 \$ τη χρονιά 2010, 219,536 \$ τη χρονιά 2011. 111 Με όνομα Frozen Food Express Industries, με σύμβολο FFEX, με κατάσταση αποτελέσματα χρήσης όπου έχει καθαρά κέρδη -16,415 \$ τη χρονιά 2009, -11,93 \$ τη χρονιά 2010, -36,67 \$ τη χρονιά 2011 και στον ισολογισμό της σύνολο ενεργητικού 145,8 \$ τη χρονιά 2009, 134,905 \$ τη χρονιά 2010, 126,404 \$ τη χρονιά 2011. 112 Με όνομα North Central Bancshares, Inc., με σύμβολο FFFD, με κατάσταση αποτελέσματα χρήσης όπου έχει καθαρά κέρδη 3,189 \$ τη χρονιά 2009, 1,705 \$ τη χρονιά 2010, 2,638 \$ τη χρονιά 2011 και στον ισολογισμό της σύνολο ενεργητικού 455,011 \$ τη χρονιά 2009, 452,264 \$ τη χρονιά 2010, 433,022 \$ τη χρονιά 2011. 113 Με όνομα Fuwei Films (Holdings) Co., Ltd, με σύμβολο FFHL, με κατάσταση αποτελέσματα χρήσης όπου έχει καθαρά κέρδη -2,778 \$ τη χρονιά 2009, 6,189 \$ τη χρονιά 2010, 3,349 \$ τη χρονιά 2011 και στον ισολογισμό της σύνολο ενεργητικού 107,735 \$ τη χρονιά 2009, 121,121 \$ τη χρονιά 2010, 125,544 \$ τη χρονιά 2011. 114 Με όνομα Flushing Financial Corporation, με σύμβολο FFIC, με κατάσταση αποτελέσματα χρήσης όπου έχει καθαρά κέρδη 25,561 \$ τη χρονιά 2009, 38,835 \$ τη χρονιά 2010, 35,348 \$ τη χρονιά 2011 και στον ισολογισμό της σύνολο ενεργητικού 4.143,246 \$ τη χρονιά 2009, 4.324,745 \$ τη χρονιά 2010, 4.287,949 \$ τη χρονιά 2011. 115 Με όνομα First Financial Bankshares, Inc, με σύμβολο FFIN, με κατάσταση αποτελέσματα χρήσης όπου έχει καθαρά κέρδη 53,797 \$ τη χρονιά 2009, 59,659 \$ τη χρονιά 2010, 68,369 \$ τη χρονιά 2011 και στον ισολογισμό της σύνολο ενεργητικού 3.279,456 \$ τη χρονιά 2009, 3.776,367 \$ τη χρονιά 2010, 4.120,531 \$ τη χρονιά 2011. 116 Με όνομα F5 Networks, Inc., με σύμβολο FFIV, με κατάσταση αποτελέσματα χρήσης όπου έχει καθαρά κέρδη 91,535 \$ τη χρονιά 2009, 151,153 \$ τη χρονιά 2010, 241,397 \$ τη χρονιά 2011 και στον ισολογισμό της σύνολο ενεργητικού 1.068,645 \$ τη χρονιά 2009, 1.362,192 \$ τη χρονιά 2010, 1.568,549 \$ τη χρονιά 2011. 117 Με όνομα Farmers Capital Bank Corporatio, με σύμβολο FFKT, με κατάσταση αποτελέσματα χρήσης όπου έχει καθαρά κέρδη -44,742 \$ τη χρονιά 2009, 6,932 \$ τη χρονιά 2010, 2,738 \$ τη χρονιά 2011 και στον ισολογισμό της σύνολο ενεργητικού 2.171,562 \$ τη χρονιά 2009, 1.935,693 \$ τη χρονιά 2010, 1.883,590 \$ τη χρονιά 2011. 118 Με όνομα First Financial Service Corpora, με σύμβολο FFKY, με κατάσταση αποτελέσματα χρήσης όπου έχει καθαρά κέρδη -6,709 \$ τη χρονιά 2009, -9,402 \$ τη χρονιά 2010, -23,161 \$ τη χρονιά 2011 και στον ισολογισμό της σύνολο ενεργητικού 1.209,504 \$ τη χρονιά 2009, 1.319,507 \$ τη χρονιά 2010, 1.228,778 \$ τη χρονιά 2011. 119 Με όνομα First Federal of Northern Michi, με σύμβολο FFNM, με κατάσταση αποτελέσματα χρήσης όπου έχει καθαρά κέρδη -6,763 \$ τη χρονιά 2009, 238 \$ τη χρονιά 2010, 742 \$ τη χρονιά 2011 και στον ισολογισμό της σύνολο ενεργητικού 233,506 \$ τη χρονιά 2009, 215,733 \$ τη χρονιά 2010, 217,045 \$ τη χρονιά 2011. 120

Με όνομα First Financial Northwest, Inc., με σύμβολο FFNW, με κατάσταση αποτελέσματα χρήσης όπου έχει καθαρά κέρδη -40,708 \$ τη χρονιά 2009, -54,136 \$ τη χρονιά 2010, 4,242 \$ τη χρονιά 2011 και στον ισολογισμό της σύνολο ενεργητικού 1.315,334 \$ τη χρονιά 2009, 1.193,658 \$ τη χρονιά 2010, 1.059,390 \$ τη χρονιά 2011.

121 Με όνομα Female Health Company (The), με σύμβολο FHCO, με κατάσταση αποτελέσματα χρήσης όπου έχει καθαρά κέρδη 6,535 \$ τη χρονιά 2009, 6,737 \$ τη χρονιά 2010, 5,399 \$ τη χρονιά 2011 και στον ισολογισμό της σύνολο ενεργητικού 18,54 \$ τη χρονιά 2009, 18,368 \$ τη χρονιά 2010, 19,443 \$ τη χρονιά 2011.

122 Με όνομα Hawaiian Holdings, Inc., με σύμβολο HA, με κατάσταση αποτελέσματα χρήσης όπου έχει καθαρά κέρδη 116,72 \$ τη χρονιά 2009, 110,255 \$ τη χρονιά 2010, -2,649 \$ τη χρονιά 2011 και στον ισολογισμό της σύνολο ενεργητικού 1.028,886 \$ τη χρονιά 2009, 1.117,499 \$ τη χρονιά 2010, 1.487,529 \$ τη χρονιά 2011.

123 Με όνομα Hanmi Financial Corporation, με σύμβολο HAFC, με κατάσταση αποτελέσματα χρήσης όπου έχει καθαρά κέρδη -122,277 \$ τη χρονιά 2009, -88,009 \$ τη χρονιά 2010, 28,147 \$ τη χρονιά 2011 και στον ισολογισμό της σύνολο ενεργητικού 3.162,706 \$ τη χρονιά 2009, 2.907,148 \$ τη χρονιά 2010, 2.744,824 \$ τη χρονιά 2011.

124 Με όνομα The Hain Celestial Group, Inc., με σύμβολο HAIN, με κατάσταση αποτελέσματα χρήσης όπου έχει καθαρά κέρδη -24,723 \$ τη χρονιά 2009, 28,619 \$ τη χρονιά 2010, 54,982 \$ τη χρονιά 2011 και στον ισολογισμό της σύνολο ενεργητικού 1.123,496 \$ τη χρονιά 2009, 1.198,087 \$ τη χρονιά 2010, 1.333,504 \$ τη χρονιά 2011.

125 Με όνομα Halozyme Therapeutics, Inc., με σύμβολο HALO, με κατάσταση αποτελέσματα χρήσης όπου έχει καθαρά κέρδη -58,361 \$ τη χρονιά 2009, -53,242 \$ τη χρονιά 2010, -19,77 \$ τη χρονιά 2011 και στον ισολογισμό της σύνολο ενεργητικού 77,15 \$ τη χρονιά 2009, 91,345 \$ τη χρονιά 2010, 65,759 \$ τη χρονιά 2011.

126 Με όνομα Harleysville Savings Bank, με σύμβολο HARL, με κατάσταση αποτελέσματα χρήσης όπου έχει καθαρά κέρδη 4,716 \$ τη χρονιά 2009, 5,008 \$ τη χρονιά 2010, 5,395 \$ τη χρονιά 2011 και στον ισολογισμό της σύνολο ενεργητικού 830,007 \$ τη χρονιά 2009, 857,14 \$ τη χρονιά 2010, 835,713 \$ τη χρονιά 2011.

127 Με όνομα Hasbro, Inc., με σύμβολο HAS, με κατάσταση αποτελέσματα χρήσης όπου έχει καθαρά κέρδη 374,93 \$ τη χρονιά 2009, 397,752 \$ τη χρονιά 2010, 385,367 \$ τη χρονιά 2011 και στον ισολογισμό της σύνολο ενεργητικού 3.896,892 \$ τη χρονιά 2009, 4.093,226 \$ τη χρονιά 2010, 4.130,774 \$ τη χρονιά 2011.

128 Με όνομα Hastings Entertainment, Inc., με σύμβολο HAST, με κατάσταση αποτελέσματα χρήσης όπου έχει καθαρά κέρδη 6,933 \$ τη χρονιά 2010, 1,705 \$ τη χρονιά 2011, -17,579 \$ τη χρονιά 2012 και στον ισολογισμό της σύνολο ενεργητικού 238,8 \$ τη χρονιά 2010, 229,683 \$ τη χρονιά 2011, 225,474 \$ τη χρονιά 2012.

129 Με όνομα Hauppauge Digital, Inc., με σύμβολο HAUP, με κατάσταση αποτελέσματα χρήσης όπου έχει καθαρά κέρδη -7,143 \$ τη χρονιά 2009, -1,847 \$ τη χρονιά 2010, -5,849 \$ τη χρονιά 2011 και στον ισολογισμό της σύνολο ενεργητικού 39,548 \$ τη χρονιά 2009, 32,761 \$ τη χρονιά 2010, 26,867 \$ τη χρονιά 2011.

130 Με όνομα Haynes International, Inc., με σύμβολο HAYN, με κατάσταση αποτελέσματα χρήσης όπου έχει καθαρά κέρδη -52,322 \$ τη χρονιά 2009, 8,875 \$ τη χρονιά 2010, 31,128 \$ τη χρονιά 2011 και στον ισολογισμό της σύνολο ενεργητικού 544,15 \$ τη χρονιά 2009, 551,543 \$ τη χρονιά 2010, 596,569 \$ τη χρονιά 2011.

131 Με όνομα Huntington

Bancshares Incorpora, με σύμβολο HBAN, με κατάσταση αποτελέσματα χρήσης όπου έχει καθαρά κέρδη -3.094,179 \$ τη χρονιά 2009, 312,347 \$ τη χρονιά 2010, 542,613 \$ τη χρονιά 2011 και στον ισολογισμό της σύνολο ενεργητικού 51.554,665 \$ τη χρονιά 2009, 53.819,642 \$ τη χρονιά 2010, 54.450,652 \$ τη χρονιά 2011. 132 Με όνομα Home Bancorp, Inc, με σύμβολο HBCP, με κατάσταση αποτελέσματα χρήσης όπου έχει καθαρά κέρδη 4,68 \$ τη χρονιά 2009, 4,688 \$ τη χρονιά 2010, 5,12 \$ τη χρονιά 2011 και στον ισολογισμό της σύνολο ενεργητικού 524,636 \$ τη χρονιά 2009, 700,423 \$ τη χρονιά 2010, 963,789 \$ τη χρονιά 2011. 133 Με όνομα Harvard Bioscience, Inc., με σύμβολο HBIO, με κατάσταση αποτελέσματα χρήσης όπου έχει καθαρά κέρδη 7,233 \$ τη χρονιά 2009, 19,015 \$ τη χρονιά 2010, 3,812 \$ τη χρονιά 2011 και στον ισολογισμό της σύνολο ενεργητικού 107,231 \$ τη χρονιά 2009, 124,797 \$ τη χρονιά 2010, 126,634 \$ τη χρονιά 2011. 134 Με όνομα Horizon Bancorp (IN), με σύμβολο HBNC, με κατάσταση αποτελέσματα χρήσης όπου έχει καθαρά κέρδη 9,14 \$ τη χρονιά 2009, 10,455 \$ τη χρονιά 2010, 12,797 \$ τη χρονιά 2011 και στον ισολογισμό της σύνολο ενεργητικού 1.387,020 \$ τη χρονιά 2009, 1.400,919 \$ τη χρονιά 2010, 1.547,162 \$ τη χρονιά 2011. 135 Με όνομα Hampden Bancorp, Inc., με σύμβολο HBNK, με κατάσταση αποτελέσματα χρήσης όπου έχει καθαρά κέρδη 286 \$ τη χρονιά 2009, -353 \$ τη χρονιά 2010, 1,314 \$ τη χρονιά 2011 και στον ισολογισμό της σύνολο ενεργητικού 567,656 \$ τη χρονιά 2009, 585,575 \$ τη χρονιά 2010, 573,326 \$ τη χρονιά 2011. 136 Με όνομα Heritage Financial Group, με σύμβολο HBOS, με κατάσταση αποτελέσματα χρήσης όπου έχει καθαρά κέρδη 2,921 \$ τη χρονιά 2007, -262 \$ τη χρονιά 2008, -1,652 \$ τη χρονιά 2009 και στον ισολογισμό της σύνολο ενεργητικού 468,672 \$ τη χρονιά 2007, 502,058 \$ τη χρονιά 2008, 571,948 \$ τη χρονιά 2009. 137 Με όνομα Hudson City Bancorp, Inc., με σύμβολο HCBK, με κατάσταση αποτελέσματα χρήσης όπου έχει καθαρά κέρδη 527,244 \$ τη χρονιά 2009, 537,206 \$ τη χρονιά 2010, -735,989 \$ τη χρονιά 2011 και στον ισολογισμό της σύνολο ενεργητικού 60.267,760 \$ τη χρονιά 2009, 61.166,033 \$ τη χρονιά 2010, 45.355,885 \$ τη χρονιά 2011. 138 Με όνομα Heritage-Crystal Clean, Inc., με σύμβολο HCCI, με κατάσταση αποτελέσματα χρήσης όπου έχει καθαρά κέρδη 1,793 \$ τη χρονιά 2010, 3,271 \$ τη 1/1/2011, 1,474 \$ τη 31/12/2011 και στον ισολογισμό της σύνολο ενεργητικού 53,987 \$ τη χρονιά 2010, 89,572 \$ τη 1/1/2011, 152,416 \$ τη 31/12/2011. 139 Με όνομα Homeowners Choice, Inc., με σύμβολο HCII, με κατάσταση αποτελέσματα χρήσης όπου έχει καθαρά κέρδη 10,91 \$ τη χρονιά 2009, 5,422 \$ τη χρονιά 2010, 9,964 \$ τη χρονιά 2011 και στον ισολογισμό της σύνολο ενεργητικού 137,892 \$ τη χρονιά 2009, 140,948 \$ τη χρονιά 2010, 214,818 \$ τη χρονιά 2011. 140 Με όνομα The Hackett Group, Inc., με σύμβολο HCKT, με κατάσταση αποτελέσματα χρήσης όπου έχει καθαρά κέρδη -6,812 \$ τη 1/1/2010, 14,227 \$ τη 31/12/2010, 21,769 \$ τη χρονιά 2011 και στον ισολογισμό της σύνολο ενεργητικού 136,535 \$ τη 1/1/2010, 150,801 \$ τη 31/12/2010, 167,426 \$ τη χρονιά 2011. 141 Με όνομα Hawaiian Telcom Holdco, Inc, με σύμβολο HCOM, με κατάσταση αποτελέσματα χρήσης όπου έχει καθαρά κέρδη -130,734 \$ τη χρονιά 2009, 188,923 \$ τη χρονιά 2010, 26,155 \$ τη χρονιά 2011 και στον ισολογισμό της σύνολο ενεργητικού 1.183,677 \$ τη χρονιά 2009, 646,036 \$ τη χρονιά 2010, 661,772 \$ τη χρονιά 2011. 142 Με όνομα Healthcare Services Group, Inc., με σύμβολο

HCSG, με κατάσταση αποτελέσματα χρήσης όπου έχει καθαρά κέρδη 30,342 \$ τη χρονιά 2009, 34,441 \$ τη χρονιά 2010, 38,156 \$ τη χρονιά 2011 και στον ισολογισμό της σύνολο ενεργητικού 265,892 \$ τη χρονιά 2009, 277,934 \$ τη χρονιά 2010, 289,695 \$ τη χρονιά 2011. 143 Με όνομα Hardinge, Inc., με σύμβολο HDNG, με κατάσταση αποτελέσματα χρήσης όπου έχει καθαρά κέρδη -33,309 \$ τη χρονιά 2009, -5,234 \$ τη χρονιά 2010, 11,986 \$ τη χρονιά 2011 και στον ισολογισμό της σύνολο ενεργητικού 242,204 \$ τη χρονιά 2009, 274,847 \$ τη χρονιά 2010, 311,669 \$ τη χρονιά 2011. 144 Με όνομα Hudson Technologies, Inc., με σύμβολο HDSN, με κατάσταση αποτελέσματα χρήσης όπου έχει καθαρά κέρδη -2,495 \$ τη χρονιά 2009, 701 \$ τη χρονιά 2010, 1,034 \$ τη χρονιά 2011 και στον ισολογισμό της σύνολο ενεργητικού 26,345 \$ τη χρονιά 2009, 31,096 \$ τη χρονιά 2010, 31,451 \$ τη χρονιά 2011. 145 Με όνομα SmartHeat Inc., με σύμβολο HEAT, με κατάσταση αποτελέσματα χρήσης όπου έχει καθαρά κέρδη 15,443 \$ τη χρονιά 2009, 22,698 \$ τη χρονιά 2010, -23,96 \$ τη χρονιά 2011 και στον ισολογισμό της σύνολο ενεργητικού 118,376 \$ τη χρονιά 2009, 175,899 \$ τη χρονιά 2010, 176,978 \$ τη χρονιά 2011. 146 Με όνομα H&E Equipment Services, Inc., με σύμβολο HEES, με κατάσταση αποτελέσματα χρήσης όπου έχει καθαρά κέρδη -11,943 \$ τη χρονιά 2009, -25,46 \$ τη χρονιά 2010, 8,926 \$ τη χρονιά 2011 και στον ισολογισμό της σύνολο ενεργητικού 763,084 \$ τη χρονιά 2009, 734,421 \$ τη χρονιά 2010, 753,305 \$ τη χρονιά 2011. 147 Με όνομα Helen of Troy Limited, με σύμβολο HELE, με κατάσταση αποτελέσματα χρήσης όπου έχει καθαρά κέρδη -56,793 \$ τη χρονιά 2009, 71,817 \$ τη χρονιά 2010, 93,305 \$ τη χρονιά 2011 και στον ισολογισμό της σύνολο ενεργητικού 822,126 \$ τη χρονιά 2009, 834,733 \$ τη χρονιά 2010, 1,240,524 \$ τη χρονιά 2011. 148 Με όνομα Heritage Oaks Bancorp, με σύμβολο HEOP, με κατάσταση αποτελέσματα χρήσης όπου έχει καθαρά κέρδη -7,049 \$ τη χρονιά 2009, -17,56 \$ τη χρονιά 2010, 7,725 \$ τη χρονιά 2011 και στον ισολογισμό της σύνολο ενεργητικού 945,177 \$ τη χρονιά 2009, 982,612 \$ τη χρονιά 2010, 987,138 \$ τη χρονιά 2011. 149 Με όνομα Hercules Offshore, Inc., με σύμβολο HERO, με κατάσταση αποτελέσματα χρήσης όπου έχει καθαρά κέρδη -91,734 \$ τη χρονιά 2009, -134,594 \$ τη χρονιά 2010, -76,128 \$ τη χρονιά 2011 και στον ισολογισμό της σύνολο ενεργητικού 2.277,476 \$ τη χρονιά 2009, 1.995,309 \$ τη χρονιά 2010, 2.006,704 \$ τη χρονιά 2011. 150 Με όνομα HopFed Bancorp, Inc., με σύμβολο HFBC, με κατάσταση αποτελέσματα χρήσης όπου έχει καθαρά κέρδη 1,975 \$ τη χρονιά 2009, 6,516 \$ τη χρονιά 2010, 2,92 \$ τη χρονιά 2011 και στον ισολογισμό της σύνολο ενεργητικού 1.029,876 \$ τη χρονιά 2009, 1.082,591 \$ τη χρονιά 2010, 1.040,820 \$ τη χρονιά 2011. 151 Με όνομα Home Federal Bancorp, Inc. of L, με σύμβολο HFBL, με κατάσταση αποτελέσματα χρήσης όπου έχει καθαρά κέρδη 670 \$ τη χρονιά 2010, 1,938 \$ τη χρονιά 2011 και στον ισολογισμό της σύνολο ενεργητικού 185,145 \$ τη χρονιά 2010, 233,32 \$ τη χρονιά 2011. 152 Με όνομα HF Financial Corp., με σύμβολο HFFC, με κατάσταση αποτελέσματα χρήσης όπου έχει καθαρά κέρδη 7,816 \$ τη χρονιά 2009, 5,745 \$ τη χρονιά 2010, 679 \$ τη χρονιά 2011 και στον ισολογισμό της σύνολο ενεργητικού 1.176,796 \$ τη χρονιά 2009, 1.253,015 \$ τη χρονιά 2010, 1.191,321 \$ τη χρονιά 2011. 153 Με όνομα Heritage Financial Corporation, με σύμβολο HFWA, με κατάσταση αποτελέσματα χρήσης όπου έχει καθαρά κέρδη 581 \$ τη χρονιά 2009, 13,354 \$ τη

χρονιά 2010, 6,518 \$ τη χρονιά 2011 και στον ισολογισμό της σύνολο ενεργητικού 1.014,859 \$ τη χρονιά 2009, 1.367,684 \$ τη χρονιά 2010, 1.368,985 \$ τη χρονιά 2011. 154 Με όνομα China HGS Real Estate, Inc., με σύμβολο HGSΗ, με κατάσταση αποτελέσματα χρήσης όπου έχει καθαρά κέρδη 11,058 \$ τη χρονιά 2009, 17,313 \$ τη χρονιά 2010, 18,72 \$ τη χρονιά 2011 και στον ισολογισμό της σύνολο ενεργητικού 48,694 \$ τη χρονιά 2009, 69,18 \$ τη χρονιά 2010, 108,283 \$ τη χρονιά 2011. 155 Με όνομα Hibbett Sports, Inc, με σύμβολο ΗΙΒΒ, με κατάσταση αποτελέσματα χρήσης όπου έχει καθαρά κέρδη 32,549 \$ τη χρονιά 2010, 46,4 \$ τη χρονιά 2011, 59,06 \$ τη χρονιά 2012 και στον ισολογισμό της σύνολο ενεργητικού 276,704 \$ τη χρονιά 2010, 314,265 \$ τη χρονιά 2011, 313,696 \$ τη χρονιά 2012. 156 Με όνομα Highway Holdings Limited, με σύμβολο ΗΙΗΟ, με κατάσταση αποτελέσματα χρήσης όπου έχει καθαρά κέρδη 710 \$ τη χρονιά 2009, 400 \$ τη χρονιά 2010, 1,628 \$ τη χρονιά 2011 και στον ισολογισμό της σύνολο ενεργητικού 17,811 \$ τη χρονιά 2009, 16,352 \$ τη χρονιά 2010, 19,399 \$ τη χρονιά 2011. 157 Με όνομα Dot Hill Systems Corporation, με σύμβολο ΗΙΛΛ, με κατάσταση αποτελέσματα χρήσης όπου έχει καθαρά κέρδη -13,625 \$ τη χρονιά 2009, -13,251 \$ τη χρονιά 2010, -22,024 \$ τη χρονιά 2011 και στον ισολογισμό της σύνολο ενεργητικού 108,28 \$ τη χρονιά 2009, 107,502 \$ τη χρονιά 2010, 98,879 \$ τη χρονιά 2011. 158 Με όνομα Himax Technologies, Inc., με σύμβολο ΗΙΜΧ, με κατάσταση αποτελέσματα χρήσης όπου έχει καθαρά κέρδη 76,381 \$ τη χρονιά 2008, 39,65 \$ τη χρονιά 2009, 33,206 \$ τη χρονιά 2010 και στον ισολογισμό της σύνολο ενεργητικού 565,548 \$ τη χρονιά 2008, 550,448 τη χρονιά 2009, 619,62 \$ τη χρονιά 2010. 159 Με όνομα Hi-Tech Pharmacal Co., Inc., με σύμβολο ΗΙΤΚ, με κατάσταση αποτελέσματα χρήσης όπου έχει καθαρά κέρδη 9,817 \$ τη χρονιά 2009, 31,121 \$ τη χρονιά 2010, 41,454 \$ τη χρονιά 2011 και στον ισολογισμό της σύνολο ενεργητικού 107,355 \$ τη χρονιά 2009, 150,284 \$ τη χρονιά 2010, 203,24 \$ τη χρονιά 2011. 160 Με όνομα Hittite Microwave Corporation, με σύμβολο ΗΙΤΤ, με κατάσταση αποτελέσματα χρήσης όπου έχει καθαρά κέρδη 46,173 \$ τη χρονιά 2009, 77,031 \$ τη χρονιά 2010, 84,688 \$ τη χρονιά 2011 και στον ισολογισμό της σύνολο ενεργητικού 292,693 \$ τη χρονιά 2009, 405,509 \$ τη χρονιά 2010, 488,565 \$ τη χρονιά 2011. 161 Με όνομα Hicks Acquisition Company II, I, με σύμβολο ΗΚΑΚ, με κατάσταση αποτελέσματα χρήσης όπου έχει καθαρά κέρδη -280 \$ τη χρονιά 2010, -1,14 \$ τη χρονιά 2011 και στον ισολογισμό της σύνολο ενεργητικού 151,021 \$ τη χρονιά 2010, 150,53 \$ τη χρονιά 2011. 162 Με όνομα Harmonic Inc., με σύμβολο ΗΛΙΤ, με κατάσταση αποτελέσματα χρήσης όπου έχει καθαρά κέρδη -24,139 \$ τη χρονιά 2009, -4,335 \$ τη χρονιά 2010, 8,779 \$ τη χρονιά 2011 και στον ισολογισμό της σύνολο ενεργητικού 556,304 \$ τη χρονιά 2009, 720,386 \$ τη χρονιά 2010, 734,166 \$ τη χρονιά 2011. 163 Με όνομα Heelys, Inc, με σύμβολο ΗΛΥΣ, με κατάσταση αποτελέσματα χρήσης όπου έχει καθαρά κέρδη -5,125 \$ τη χρονιά 2009, -3,991 \$ τη χρονιά 2010, -5,6 \$ τη χρονιά 2011 και στον ισολογισμό της σύνολο ενεργητικού 89,24 \$ τη χρονιά 2009, 81,814 \$ τη χρονιά 2010, 78,813 \$ τη χρονιά 2011. 164 Με όνομα Actions Semiconductor Co., Ltd., με σύμβολο ΑΚΤΣ, με κατάσταση αποτελέσματα χρήσης όπου έχει καθαρά κέρδη -10,398 \$ τη χρονιά 2009, 384 \$ τη χρονιά 2010, 3,005 \$ τη χρονιά 2011 και στον ισολογισμό της σύνολο ενεργητικού 285,206 \$ τη χρονιά 2009, 286,233 \$ τη χρονιά

2010, 309,123 \$ τη χρονιά 2011. 165 Με όνομα CA Inc., με σύμβολο CA, με κατάσταση αποτελέσματα χρήσης όπου έχει καθαρά κέρδη 771 \$ τη χρονιά 2010, 827 \$ τη χρονιά 2011, 951 \$ τη χρονιά 2012 και στον ισολογισμό της σύνολο ενεργητικού 11.888,000 \$ τη χρονιά 2010, 12.411,000 \$ τη χρονιά 2011, 11.997,000 \$ τη χρονιά 2012. 166 Με όνομα China Automotive Systems, Inc., με σύμβολο CAAS, με κατάσταση αποτελέσματα χρήσης όπου έχει καθαρά κέρδη -26,441 \$ τη χρονιά 2009, 51,738 \$ τη χρονιά 2010, 40,792 \$ τη χρονιά 2011 και στον ισολογισμό της σύνολο ενεργητικού 314,383 \$ τη χρονιά 2009, 405,528 \$ τη χρονιά 2010, 466,447 \$ τη χρονιά 2011. 167 Με όνομα Camden National Corporation, με σύμβολο CAC, με κατάσταση αποτελέσματα χρήσης όπου έχει καθαρά κέρδη 22,773 \$ τη χρονιά 2009, 24,766 \$ τη χρονιά 2010, 26,177 \$ τη χρονιά 2011 και στον ισολογισμό της σύνολο ενεργητικού 2.235,383 \$ τη χρονιά 2009, 2.306,007 \$ τη χρονιά 2010, 2.302,720 \$ τη χρονιά 2011. 168 Με όνομα Cascade Bancorp, με σύμβολο CACB, με κατάσταση αποτελέσματα χρήσης όπου έχει καθαρά κέρδη -114,829 \$ τη χρονιά 2009, -13,655 \$ τη χρονιά 2010, -47,276 \$ τη χρονιά 2011 και στον ισολογισμό της σύνολο ενεργητικού 2.172,128 \$ τη χρονιά 2009, 1.716,458 \$ τη χρονιά 2010, 1.303,450 \$ τη χρονιά 2011. 169 Με όνομα Credit Acceptance Corporation, με σύμβολο CACC, με κατάσταση αποτελέσματα χρήσης όπου έχει καθαρά κέρδη 146,255 \$ τη χρονιά 2009, 170,077 \$ τη χρονιά 2010, 188,044 \$ τη χρονιά 2011 και στον ισολογισμό της σύνολο ενεργητικού 1.176,236 \$ τη χρονιά 2009, 1.343,515 \$ τη χρονιά 2010, 1.758,598 \$ τη χρονιά 2011. 170 Με όνομα Cache, Inc., με σύμβολο CACH, με κατάσταση αποτελέσματα χρήσης όπου έχει καθαρά κέρδη -8,694 \$ τη 1/1/2010, -22,432 \$ τη 31/12/2010, 2,081 \$ τη χρονιά 2011 και στον ισολογισμό της σύνολο ενεργητικού 110,997 \$ τη 1/1/2010, 85,99 \$ τη 31/12/2010, 84,645 \$ τη χρονιά 2011. 171 Με όνομα China Advanced Construction Mat, με σύμβολο CADC, με κατάσταση αποτελέσματα χρήσης όπου έχει καθαρά κέρδη 12,068 \$ τη χρονιά 2009, 13,006 \$ τη χρονιά 2010, 17,065 \$ τη χρονιά 2011 και στον ισολογισμό της σύνολο ενεργητικού 56,32 \$ τη χρονιά 2009, 85,611 \$ τη χρονιά 2010, 144,836 \$ τη χρονιά 2011. 172 Με όνομα Cadence Pharmaceuticals, Inc., με σύμβολο CADX, με κατάσταση αποτελέσματα χρήσης όπου έχει καθαρά κέρδη -45,491 \$ τη χρονιά 2009, -56,643 \$ τη χρονιά 2010, -93,021 \$ τη χρονιά 2011 και στον ισολογισμό της σύνολο ενεργητικού 92,563 \$ τη χρονιά 2009, 163,786 \$ τη χρονιά 2010, 164,16 \$ τη χρονιά 2011. 173 Με όνομα Camco Financial Corporation, με σύμβολο CAFI, με κατάσταση αποτελέσματα χρήσης όπου έχει καθαρά κέρδη -11,217 \$ τη χρονιά 2009, -14,559 \$ τη χρονιά 2010, 214 \$ τη χρονιά 2011 και στον ισολογισμό της σύνολο ενεργητικού 842,655 \$ τη χρονιά 2009, 814,966 \$ τη χρονιά 2010, 767,018 \$ τη χρονιά 2011. 174 Με όνομα The Cheesecake Factory Incorpor, με σύμβολο CAKE, με κατάσταση αποτελέσματα χρήσης όπου έχει καθαρά κέρδη 81,713 \$ τη 27/12/2010, 81,713 \$ τη 30/12/2010, 95,72 \$ τη χρονιά 2012 και στον ισολογισμό της σύνολο ενεργητικού 1.028,397 \$ τη 27/12/2010, 1.037,307 \$ τη 30/12/2010, 1.022,570 \$ τη χρονιά 2012. 175 Με όνομα Callidus Software, Inc., με σύμβολο CALD, με κατάσταση αποτελέσματα χρήσης όπου έχει καθαρά κέρδη -17,953 \$ τη χρονιά 2009, -12,736 \$ τη χρονιά 2010, -16,076 \$ τη χρονιά 2011 και στον ισολογισμό της σύνολο ενεργητικού 66,259 \$ τη χρονιά 2009, 79,805 \$ τη χρονιά 2010, 133,256 \$ τη χρονιά

2011. 176 Με όνομα China Auto Logistics Inc., με σύμβολο CALI, με κατάσταση αποτελέσματα χρήσης όπου έχει καθαρά κέρδη 5,549 \$ τη χρονιά 2009, 8,007 \$ τη χρονιά 2010, 8,033 \$ τη χρονιά 2011 και στον ισολογισμό της σύνολο ενεργητικού 51,712 \$ τη χρονιά 2009, 102,8 \$ τη χρονιά 2010, 201,165 \$ τη χρονιά 2011. 177 Με όνομα magicJack VocalTec Ltd, με σύμβολο CALL, με κατάσταση αποτελέσματα χρήσης όπου έχει καθαρά κέρδη -22,531 \$ τη χρονιά 2009, -1,555 \$ τη χρονιά 2010, -836 \$ τη χρονιά 2011 και στον ισολογισμό της σύνολο ενεργητικού 77,009 \$ τη χρονιά 2009, 114,548 \$ τη χρονιά 2010, 110,63 \$ τη χρονιά 2011. 178 Με όνομα Cal-Maine Foods, Inc., με σύμβολο CALM, με κατάσταση αποτελέσματα χρήσης όπου έχει καθαρά κέρδη 79,5 \$ τη χρονιά 2009, 67,823 \$ τη χρονιά 2010, 60,839 \$ τη χρονιά 2011 και στον ισολογισμό της σύνολο ενεργητικού 582,845 \$ τη χρονιά 2009, 631,284 \$ τη χρονιά 2010, 640,843 \$ τη χρονιά 2011. 179 Με όνομα CalAmp Corp, με σύμβολο CAMP, με κατάσταση αποτελέσματα χρήσης όπου έχει καθαρά κέρδη -10,851 \$ τη χρονιά 2010, -3,283 \$ τη χρονιά 2011, 5,218 \$ τη χρονιά 2012 και στον ισολογισμό της σύνολο ενεργητικού 56,953 \$ τη χρονιά 2010, 55,485 \$ τη χρονιά 2011, 51,481 \$ τη χρονιά 2012. 180 Με όνομα Avis Budget Group, Inc., με σύμβολο CAR, με κατάσταση αποτελέσματα χρήσης όπου έχει καθαρά κέρδη -47 \$ τη χρονιά 2009, 54 \$ τη χρονιά 2010, -29 \$ τη χρονιά 2011 και στον ισολογισμό της σύνολο ενεργητικού 10.093,000 \$ τη χρονιά 2009, 10.327,000 \$ τη χρονιά 2010, 12.938,000 \$ τη χρονιά 2011. 181 Με όνομα Carbonite, Inc., με σύμβολο CARB, με κατάσταση αποτελέσματα χρήσης όπου έχει καθαρά κέρδη -19,225 \$ τη χρονιά 2009, -25,763 \$ τη χρονιά 2010, -23,536 \$ τη χρονιά 2011 και στον ισολογισμό της σύνολο ενεργητικού 46,433 \$ τη χρονιά 2009, 40,941 \$ τη χρονιά 2010, 99,606 \$ τη χρονιά 2011. 182 Με όνομα Carver Bancorp, Inc., με σύμβολο CARV, με κατάσταση αποτελέσματα χρήσης όπου έχει καθαρά κέρδη -7,024 \$ τη χρονιά 2009, -1,02 \$ τη χρονιά 2010, -39,527 \$ τη χρονιά 2011 και στον ισολογισμό της σύνολο ενεργητικού 791,428 \$ τη χρονιά 2009, 805,474 \$ τη χρονιά 2010, 709,215 \$ τη χρονιά 2011. 183 Με όνομα Meta Financial Group, Inc., με σύμβολο CASH, με κατάσταση αποτελέσματα χρήσης όπου έχει καθαρά κέρδη -1,463 \$ τη χρονιά 2009, 12,393 \$ τη χρονιά 2010, 4,64 \$ τη χρονιά 2011 και στον ισολογισμό της σύνολο ενεργητικού 834,777 \$ τη χρονιά 2009, 1.029,766 \$ τη χρονιά 2010, 1.275,481 \$ τη χρονιά 2011. 184 Με όνομα CAS Medical Systems, Inc., με σύμβολο CASM, με κατάσταση αποτελέσματα χρήσης όπου έχει καθαρά κέρδη -5,79 \$ τη χρονιά 2009, -1,305 \$ τη χρονιά 2010, -6,083 \$ τη χρονιά 2011 και στον ισολογισμό της σύνολο ενεργητικού 18,25 \$ τη χρονιά 2009, 14,697 \$ τη χρονιά 2010, 22,824 \$ τη χρονιά 2011. 185 Με όνομα ChinaCast Education Corporation, με σύμβολο CAST, με κατάσταση αποτελέσματα χρήσης όπου έχει καθαρά κέρδη 6,259 \$ τη χρονιά 2008, 13,487 \$ τη χρονιά 2009, 19,979 \$ τη χρονιά 2010 και στον ισολογισμό της σύνολο ενεργητικού 219,927 \$ τη χρονιά 2008, 333,073 \$ τη χρονιά 2009, 448,28 \$ τη χρονιά 2010. 186 Με όνομα Caseys General Stores, Inc., με σύμβολο CASY, με κατάσταση αποτελέσματα χρήσης όπου έχει καθαρά κέρδη 85,69 \$ τη χρονιά 2009, 116,962 \$ τη χρονιά 2010, 94,623 \$ τη χρονιά 2011 και στον ισολογισμό της σύνολο ενεργητικού 1.262,695 \$ τη χρονιά 2009, 1.388,775 \$ τη χρονιά 2010, 1.610,955 \$ τη χρονιά 2011. 187 Με όνομα Cardtronics, Inc., με σύμβολο CATM, με κατάσταση αποτελέσματα

χρήσης όπου έχει καθαρά κέρδη 5,277 \$ τη χρονιά 2009, 33,766 \$ τη χρονιά 2010, 70,233 \$ τη χρονιά 2011 και στον ισολογισμό της σύνολο ενεργητικού 460,404 \$ τη χρονιά 2009, 455,315 \$ τη χρονιά 2010, 712,801 \$ τη χρονιά 2011. 188 Με όνομα Cathay General Bancorp, με σύμβολο CATY, με κατάσταση αποτελέσματα χρήσης όπου έχει καθαρά κέρδη -67,39 \$ τη χρονιά 2009, 11,565 \$ τη χρονιά 2010, 100,15 \$ τη χρονιά 2011 και στον ισολογισμό της σύνολο ενεργητικού 11.588,232 \$ τη χρονιά 2009, 10.801,986 \$ τη χρονιά 2010, 10.644,864 \$ τη χρονιά 2011. 189 Με όνομα Cavium, Inc., με σύμβολο CAVM, με κατάσταση αποτελέσματα χρήσης όπου έχει καθαρά κέρδη -21,394 \$ τη χρονιά 2009, 37,124 \$ τη χρονιά 2010, 33 \$ τη χρονιά 2011 και στον ισολογισμό της σύνολο ενεργητικού 199,795 \$ τη χρονιά 2009, 291,62 \$ τη χρονιά 2010, 360,257 \$ τη χρονιά 2011. 190 Με όνομα Cazador Acquisition Corporation, με σύμβολο CAZA, με κατάσταση αποτελέσματα χρήσης όπου έχει καθαρά κέρδη -159 \$ τη χρονιά 2010, -677 \$ τη χρονιά 2011 και στον ισολογισμό της σύνολο ενεργητικού 46,48 \$ τη χρονιά 2010, 46,285 \$ τη χρονιά 2011. 191 Με όνομα China BAK Battery, Inc., με σύμβολο CBAK, με κατάσταση αποτελέσματα χρήσης όπου έχει καθαρά κέρδη -13,991 \$ τη χρονιά 2009, -32,783 \$ τη χρονιά 2010, -24,537 \$ τη χρονιά 2011 και στον ισολογισμό της σύνολο ενεργητικού 472,084 \$ τη χρονιά 2009, 457,336 \$ τη χρονιά 2010, 475,242 \$ τη χρονιά 2011. 192 Με όνομα Colony Bankcorp, Inc., με σύμβολο CBAN, με κατάσταση αποτελέσματα χρήσης όπου έχει καθαρά κέρδη -19,184 \$ τη χρονιά 2009, 474 \$ τη χρονιά 2010, 2,534 \$ τη χρονιά 2011 και στον ισολογισμό της σύνολο ενεργητικού 1.307,089 \$ τη χρονιά 2009, 1.275,658 \$ τη χρονιά 2010, 1.195,376 \$ τη χρονιά 2011. 193 Με όνομα Cbeyond, Inc., με σύμβολο CBEY, με κατάσταση αποτελέσματα χρήσης όπου έχει καθαρά κέρδη -2,22 \$ τη χρονιά 2009, -1,654 \$ τη χρονιά 2010, -7,984 \$ τη χρονιά 2011 και στον ισολογισμό της σύνολο ενεργητικού 228,891 \$ τη χρονιά 2009, 257,967 \$ τη χρονιά 2010, 241,072 \$ τη χρονιά 2011. 194 Με όνομα Community Bank Shares of Indian, με σύμβολο CBIN, με κατάσταση αποτελέσματα χρήσης όπου έχει καθαρά κέρδη -21,969 \$ τη χρονιά 2009, 6,988 \$ τη χρονιά 2010, 7,41 \$ τη χρονιά 2011 και στον ισολογισμό της σύνολο ενεργητικού 819,159 \$ τη χρονιά 2009, 801,466 \$ τη χρονιά 2010, 797,354 \$ τη χρονιά 2011. 195 Με όνομα Capital Bank Corporation, με σύμβολο CBKN, με κατάσταση αποτελέσματα χρήσης όπου έχει καθαρά κέρδη -6,816 \$ τη χρονιά 2009, -61,466 \$ τη χρονιά 2010, 5,863 \$ τη χρονιά 2011 και στον ισολογισμό της σύνολο ενεργητικού 1.734,668 \$ τη χρονιά 2009, 1.585,547 \$ τη χρονιά 2010, 249,742 \$ τη χρονιά 2011. 196 Με όνομα Cleveland BioLabs, Inc., με σύμβολο CBLI, με κατάσταση αποτελέσματα χρήσης όπου έχει καθαρά κέρδη -12,826 \$ τη χρονιά 2009, -26,366 \$ τη χρονιά 2010, -4,014 \$ τη χρονιά 2011 και στον ισολογισμό της σύνολο ενεργητικού 6,554 \$ τη χρονιά 2009, 19,887 \$ τη χρονιά 2010, 32,127 \$ τη χρονιά 2011. 197 Με όνομα CombiMatrix Corporation, με σύμβολο CBMX, με κατάσταση αποτελέσματα χρήσης όπου έχει καθαρά κέρδη -17,637 \$ τη χρονιά 2009, -13,114 \$ τη χρονιά 2010, -7,599 \$ τη χρονιά 2011 και στον ισολογισμό της σύνολο ενεργητικού 29,1 \$ τη χρονιά 2009, 9,587 \$ τη χρονιά 2010, 9,448 \$ τη χρονιά 2011. 198 Με όνομα CBNJCape Bancorp, Inc, με σύμβολο CBNJ, με κατάσταση αποτελέσματα χρήσης όπου έχει καθαρά κέρδη -17,901 \$ τη χρονιά 2009, 4,041 \$ τη χρονιά 2010, 7,987 \$ τη χρονιά 2011 και στον ισολογισμό

της σύνολο ενεργητικού 1.072,821 \$ τη χρονιά 2009, 1.061,042 \$ τη χρονιά 2010, 1.071,128 \$ τη χρονιά 2011. 199 Με όνομα Chicopee Bancorp, Inc, με σύμβολο CBNK, με κατάσταση αποτελέσματα χρήσης όπου έχει καθαρά κέρδη -1,596 \$ τη χρονιά 2009, 465 \$ τη χρονιά 2010, 1,1 \$ τη χρονιά 2011 και στον ισολογισμό της σύνολο ενεργητικού 544,15 \$ τη χρονιά 2009, 573,704 \$ τη χρονιά 2010, 616,306 \$ τη χρονιά 2011. 200 Με όνομα CBOE Holdings, Inc, με σύμβολο CBOE, με κατάσταση αποτελέσματα χρήσης όπου έχει καθαρά κέρδη 106,451 \$ τη χρονιά 2009, 99,396 \$ τη χρονιά 2010, 139,406 \$ τη χρονιά 2011 και στον ισολογισμό της σύνολο ενεργητικού 571,948 \$ τη χρονιά 2009, 254,112 \$ τη χρονιά 2010, 327,868 \$ τη χρονιά 2011.

Οι αριθμοδείκτες στη πράξη

Από την χρηματοοικονομική αξιολόγηση με τους αριθμοδείκτες 200 εισηγμένων εταιριών στο χρηματιστήριο της Νέας Υόρκης, δείκτης NASDAQ, θα αναλυθούν παρακάτω οι εταιρίες:

1) Η υγιής εταιρία με όνομα Natus Medical Incorporated, με σύμβολο BABY έχει 1. Βιομηχανική αποδοτικότητα όπου είναι μη ικανοποιητική, άρα αυτό σημαίνει ότι έχει μη ικανοποιητική αποδοτικότητα Ενεργητικού, το οποίο προκύπτει από τον μέσο όρο των ετών 2009, 2010, 2011 του αριθμοδείκτη A1 ο οποίος είναι 0,03. 2. Χρηματοοικονομική αποδοτικότητα όπου είναι μη ικανοποιητική, άρα αυτό σημαίνει ότι έχει μη ικανοποιητική αποδοτικότητα Ιδίων Κεφαλαίων, το οποίο προκύπτει από τον μέσο όρο των ετών 2009, 2010, 2011 του αριθμοδείκτη A2 ο οποίος είναι 0,02. 3. Μικτά κέρδη/Σύνολο ενεργητικού όπου είναι μέτριο, άρα αυτό σημαίνει ότι έχει μέτρια αποδοτικότητα Μικτά κέρδη/Σύνολο ενεργητικού, το οποίο προκύπτει από τον μέσο όρο των ετών 2009, 2010, 2011 του αριθμοδείκτη A3 ο οποίος είναι 0,38. 4. Περιθώριο κέρδους όπου είναι μέτριο, άρα αυτό σημαίνει ότι έχει μέτρια αποδοτικότητα Περιθωρίου κέρδους, το οποίο προκύπτει από τον μέσο όρο των ετών 2009, 2010, 2011 του αριθμοδείκτη A4 ο οποίος είναι 0,04. 5. Βραχυπρόθεσμη ικανότητα δανεισμού όπου είναι ικανοποιητική, άρα αυτό σημαίνει ότι έχει ικανοποιητική δυνατότητα για να δανειστεί βραχυπρόθεσμα, το οποίο προκύπτει από τον μέσο όρο των ετών 2009, 2010, 2011 του αριθμοδείκτη B1 ο οποίος είναι 0,69. 6. Ολική ικανότητα δανεισμού όπου είναι πολύ ικανοποιητική, άρα αυτό σημαίνει ότι έχει πολύ ικανοποιητική συνολική ικανότητα δανεισμού, το οποίο προκύπτει από τον μέσο όρο των ετών 2009, 2010, 2011 του αριθμοδείκτη B2 ο οποίος είναι 0,18. 7. Μακροπρόθεσμη ικανότητα δανεισμού όπου είναι ικανοποιητική, άρα αυτό σημαίνει ότι έχει ικανοποιητική δυνατότητα για να δανειστεί μακροπρόθεσμα, το οποίο προκύπτει από τον μέσο όρο των ετών 2009, 2010, 2011 του αριθμοδείκτη B3 ο οποίος είναι 0,75. 8. Γενική ρευστότητα όπου είναι ικανοποιητική, άρα αυτό σημαίνει ότι έχει ικανοποιητικό το κυκλοφορούν ενεργητικό το οποίο καλύπτει άνετα τις βραχυπρόθεσμες υποχρεώσεις, το οποίο προκύπτει από τον μέσο όρο των ετών 2009, 2010, 2011 του αριθμοδείκτη B4 ο οποίος είναι 3,14. 9. Άμεση ρευστότητα όπου είναι μη ικανοποιητική, άρα αυτό σημαίνει ότι έχει μη ικανοποιητική εκτίμηση της ρευστότητας, το οποίο προκύπτει από τον μέσο όρο των ετών 2009, 2010, 2011 του αριθμοδείκτη B5 ο οποίος είναι -3,52. 10. Επιβάρυνση από χρηματοοικονομικά έξοδα όπου είναι πολύ ικανοποιητική, άρα αυτό σημαίνει ότι έχει πολύ ικανοποιητική επίδοση της διαχείρισης της, το οποίο προκύπτει από τον μέσο όρο των ετών 2009, 2010, 2011 του αριθμοδείκτη C1 ο οποίος είναι 0,00. 11. Γενικά και διοικητικά έξοδα όπου είναι άριστα, άρα αυτό σημαίνει ότι έχει άριστη επιβάρυνση από τα γενικά και διοικητικά της έξοδα, το οποίο προκύπτει από τον μέσο όρο των ετών 2009, 2010, 2011 του αριθμοδείκτη C2 ο οποίος είναι 0,00. 12. Μέση περίοδος είσπραξης απαιτήσεων όπου δεν είναι δυνατό να προσδιοριστεί,

για το αν είναι ικανοποιητική ή μη ικανοποιητική γιατί δεν μπορούμε να συγκρίνουμε τον μέσο όρο των ετών 2009, 2010, 2011 του αριθμοδείκτη C3 ο οποίος είναι 0,00 και τον μέσο όρο των ετών 2009, 2010, 2011 του αριθμοδείκτη C4 ο οποίος δεν ορίζεται. 13.Κυκλοφορία αποθεμάτων όπου είναι ικανοποιητική, άρα αυτό σημαίνει ότι έχει ικανοποιητική τη χρονική περίοδο στην οποία ανανεώνονται τα αποθέματα, το οποίο προκύπτει από την μείωση των ετών 2009, 2010, 2011 του αριθμοδείκτη C5 ο οποίος είναι 1383,03 την χρονιά 2009, 1065,28 την χρονιά 2010, 959,33 την χρονιά 2011. 14.Προθεσμία είσπραξης εμπορεύσιμων απαιτήσεων όπου είναι μη ικανοποιητική, άρα αυτό σημαίνει ότι έχει μη ικανοποιητική τη προθεσμία πληρωμής των λειτουργικών βραχυπρόθεσμων υποχρεώσεων, το οποίο προκύπτει από τη σύγκριση του μέσου όρου των ετών 2009, 2010, 2011 του αριθμοδείκτη C6 ο οποίος είναι 106,29 και του μέσου όρου των ετών 2009, 2010, 2011 του αριθμοδείκτη C7 ο οποίος είναι 9,91.



Από το παραπάνω γράφημα των τιμών των μετοχών βλέπουμε ότι στην αρχή της τριετίας 2009-2010-2011 οι τιμές των μετοχών είχαν ανοδικές τάσεις, στη συνέχεια έμειναν σε σταθερά πλαίσια διακύμανσης και στο τέλος είχαν πτωτικές τάσεις.

Σύνοψη: Η εταιρεία με όνομα Natus Medical Incorporated, με σύμβολο BABY έχει αποτέλεσμα αξιολόγησης 0: υγιείς εταιρεία, οι τιμές των μετοχών της στην αρχή της τριετίας 2009-2010-2011 είχαν ανοδικές τάσεις, στη συνέχεια έμειναν σε σταθερά πλαίσια διακύμανσης και στο τέλος είχαν πτωτικές τάσεις, συνεπώς οι μέτοχοι της εταιρείας στην αρχή της τριετίας 2009-2010-2011 είχαν σωστή εικόνα για τη μετοχή, στη συνέχεια είχαν επίσης σωστή εικόνα για τη μετοχή, ενώ στο τέλος είχαν λάθος άποψη για την μετοχή.

2) Η εταιρία προς πτώχευση με όνομα Einstein Noah Restaurant Group, με σύμβολο BAGL έχει 1. Βιομηχανική αποδοτικότητα όπου είναι μέτρια, άρα αυτό σημαίνει ότι έχει μέτρια αποδοτικότητα Ενεργητικού, το οποίο προκύπτει από τον μέσο όρο των ετών 2009, 2010, 2012 του αριθμοδείκτη A1 ο οποίος είναι 0,12. 2. Χρηματοοικονομική αποδοτικότητα όπου είναι πολύ ικανοποιητική, άρα αυτό σημαίνει ότι έχει πολύ ικανοποιητική αποδοτικότητα Ιδίων Κεφαλαίων, το οποίο προκύπτει από τον μέσο όρο των ετών 2009, 2010, 2012 του αριθμοδείκτη A2 ο οποίος είναι 0,56. 3. Μικτά κέρδη/Σύνολο ενεργητικού όπου είναι μέτριο, άρα αυτό σημαίνει ότι έχει μέτρια αποδοτικότητα Μικτά κέρδη/Σύνολο ενεργητικού, το οποίο προκύπτει από τον μέσο όρο των ετών 2009, 2010, 2012 του αριθμοδείκτη A3 ο οποίος είναι 0,39. 4. Περιθώριο κέρδους όπου είναι μέτριο, άρα αυτό σημαίνει ότι έχει μέτρια αποδοτικότητα Περιθωρίου κέρδους, το οποίο προκύπτει από τον μέσο όρο των ετών 2009, 2010, 2012 του αριθμοδείκτη A4 ο οποίος είναι 0,48. 5. Βραχυπρόθεσμη ικανότητα δανεισμού όπου είναι μέτρια, άρα αυτό σημαίνει ότι έχει μέτρια δυνατότητα για να δανειστεί βραχυπρόθεσμα, το οποίο προκύπτει από τον μέσο όρο των ετών 2009, 2010, 2012 του αριθμοδείκτη B1 ο οποίος είναι 0,34. 6. Ολική ικανότητα δανεισμού όπου είναι μέτρια, άρα αυτό σημαίνει ότι έχει μέτρια συνολική ικανότητα δανεισμού, το οποίο προκύπτει από τον μέσο όρο των ετών 2009, 2010, 2012 του αριθμοδείκτη B2 ο οποίος είναι 0,63. 7. Μακροπρόθεσμη ικανότητα δανεισμού όπου είναι μη ικανοποιητική, άρα αυτό σημαίνει ότι έχει μη ικανοποιητική δυνατότητα για να δανειστεί μακροπρόθεσμα, το οποίο προκύπτει από τον μέσο όρο των ετών 2009, 2010, 2012 του αριθμοδείκτη B3 ο οποίος είναι 0,49. 8. Γενική ρευστότητα όπου είναι μη ικανοποιητική, άρα αυτό σημαίνει ότι έχει μη ικανοποιητικό το κυκλοφορούν ενεργητικό το οποίο δεν καλύπτει τις βραχυπρόθεσμες υποχρεώσεις, το οποίο προκύπτει από τον μέσο όρο των ετών 2009, 2010, 2012 του αριθμοδείκτη B4 ο οποίος είναι 0,92. 9. Άμεση ρευστότητα όπου είναι μη ικανοποιητική, άρα αυτό σημαίνει ότι έχει μη ικανοποιητική εκτίμηση της ρευστότητας, το οποίο προκύπτει από τον μέσο όρο των ετών 2009, 2010, 2012 του αριθμοδείκτη B5 ο οποίος είναι 0,53. 10. Επιβάρυνση από χρηματοοικονομικά έξοδα όπου είναι πολύ ικανοποιητική, άρα αυτό σημαίνει ότι έχει πολύ ικανοποιητική επίδοση της διαχείρισης της, το οποίο προκύπτει από τον μέσο όρο των ετών 2009, 2010, 2012 του αριθμοδείκτη C1 ο οποίος είναι 0,00. 11. Γενικά και διοικητικά έξοδα όπου είναι άριστα, άρα αυτό σημαίνει ότι έχει άριστη επιβάρυνση από τα γενικά και διοικητικά της έξοδα, το οποίο προκύπτει από τον μέσο όρο των ετών 2009, 2010, 2012 του αριθμοδείκτη C2 ο οποίος είναι 0,00. 12. Μέση περίοδος είσπραξης απαιτήσεων όπου δεν είναι δυνατό να προσδιοριστεί, για το αν είναι ικανοποιητική ή μη ικανοποιητική γιατί δεν μπορούμε να συγκρίνουμε τον μέσο όρο των ετών 2009, 2010, 2012 του αριθμοδείκτη C3 ο οποίος είναι 0,00 και τον μέσο όρο των ετών 2009, 2010, 2012 του αριθμοδείκτη C4 ο οποίος δεν ορίζεται. 13. Κυκλοφορία αποθεμάτων όπου είναι μη ικανοποιητική, άρα αυτό σημαίνει ότι έχει μη ικανοποιητική τη χρονική περίοδο στην οποία ανανεώνονται τα αποθέματα, το οποίο προκύπτει από την αύξηση των ετών 2009, 2010 του αριθμοδείκτη C5 ο οποίος είναι 17,65 την χρονιά 2009, 18,92 την χρονιά 2010, 18,13 την χρονιά 2012. 14. Προθεσμία είσπραξης εμπορεύσιμων απαιτήσεων όπου είναι μη ικανοποιητική, άρα αυτό

σημαίνει ότι έχει μη ικανοποιητική τη προθεσμία πληρωμής των λειτουργικών βραχυπρόθεσμων υποχρεώσεων, το οποίο προκύπτει από τη σύγκριση του μέσου όρου των ετών 2009, 2010, 2012 του αριθμοδείκτη C6 ο οποίος είναι 20,04 και του μέσου όρου των ετών 2009, 2010, 2012 του αριθμοδείκτη C7 ο οποίος είναι 9,59.



Από το παραπάνω γράφημα των τιμών των μετοχών βλέπουμε ότι στην αρχή της περιόδου 2009-2010-2012 οι τιμές των μετοχών είχαν ανοδικές τάσεις και στη συνέχεια έμειναν σε σταθερά πλαίσια διακύμανσης.

Σύνοψη: Η εταιρεία με όνομα Einstein Noah Restaurant Group, με σύμβολο BAGL έχει αποτέλεσμα αξιολόγησης 1: εταιρεία προς πτώχευση, οι τιμές των μετοχών της στην αρχή της περιόδου 2009-2010-2012 είχαν ανοδικές τάσεις και στη συνέχεια έμειναν σε σταθερά πλαίσια διακύμανσης, συνεπώς οι μέτοχοι της εταιρείας στην αρχή της περιόδου 2009-2010-2012 είχαν λάθος άποψη για τη μετοχή και στη συνέχεια είχαν επίσης λάθος άποψη για τη μετοχή.

3) Η εταιρία προς πτώχευση με όνομα Books-A-Million, Inc., με σύμβολο BAMM έχει 1. Βιομηχανική αποδοτικότητα όπου είναι μη ικανοποιητική, άρα αυτό σημαίνει ότι έχει μη ικανοποιητική αποδοτικότητα Ενεργητικού, το οποίο προκύπτει από τον μέσο όρο των ετών 2009, 2010, 2011 του αριθμοδείκτη A1 ο οποίος είναι 0,06. 2. Χρηματοοικονομική αποδοτικότητα όπου είναι μη ικανοποιητική, άρα αυτό σημαίνει ότι έχει μη ικανοποιητική αποδοτικότητα Ιδίων Κεφαλαίων, το οποίο προκύπτει από τον μέσο όρο των ετών 2009, 2010, 2011 του αριθμοδείκτη A2 ο οποίος είναι 0,10. 3. Μικτά κέρδη/Σύνολο ενεργητικού όπου είναι ικανοποιητικό, άρα αυτό σημαίνει ότι έχει ικανοποιητική αποδοτικότητα Μικτά κέρδη/Σύνολο ενεργητικού, το οποίο προκύπτει από τον μέσο όρο των ετών 2009, 2010, 2011 του αριθμοδείκτη A3 ο οποίος είναι 0,55. 4. Περιθώριο κέρδους όπου είναι μέτριο, άρα αυτό σημαίνει ότι έχει μέτρια αποδοτικότητα Περιθωρίου κέρδους, το οποίο

προκύπτει από τον μέσο όρο των ετών 2009, 2010, 2011 του αριθμοδείκτη A4 ο οποίος είναι 0,07. 5.Βραχυπρόθεσμη ικανότητα δανεισμού όπου είναι πολύ ικανοποιητική, άρα αυτό σημαίνει ότι έχει πολύ ικανοποιητική δυνατότητα για να δανειστεί βραχυπρόθεσμα, το οποίο προκύπτει από τον μέσο όρο των ετών 2009, 2010, 2011 του αριθμοδείκτη B1 ο οποίος είναι 0,91. 6.Ολική ικανότητα δανεισμού όπου είναι ικανοποιητική, άρα αυτό σημαίνει ότι έχει ικανοποιητική συνολική ικανότητα δανεισμού, το οποίο προκύπτει από τον μέσο όρο των ετών 2009, 2010, 2011 του αριθμοδείκτη B2 ο οποίος είναι 0,59. 7.Μακροπρόθεσμη ικανότητα δανεισμού όπου είναι μη ικανοποιητική, άρα αυτό σημαίνει ότι έχει μη ικανοποιητική δυνατότητα για να δανειστεί μακροπρόθεσμα, το οποίο προκύπτει από τον μέσο όρο των ετών 2009, 2010, 2011 του αριθμοδείκτη B3 ο οποίος είναι 0,04. 8.Γενική ρευστότητα όπου είναι μη ικανοποιητική, άρα αυτό σημαίνει ότι έχει μη ικανοποιητικό το κυκλοφορούν ενεργητικό το οποίο δεν καλύπτει τις βραχυπρόθεσμες υποχρεώσεις, το οποίο προκύπτει από τον μέσο όρο των ετών 2009, 2010, 2011 του αριθμοδείκτη B4 ο οποίος είναι 1,46. 9.Άμεση ρευστότητα όπου είναι μη ικανοποιητική, άρα αυτό σημαίνει ότι έχει μη ικανοποιητική εκτίμηση της ρευστότητας, το οποίο προκύπτει από τον μέσο όρο των ετών 2009, 2010, 2011 του αριθμοδείκτη B5 ο οποίος είναι 0,02. 10.Επιβάρυνση από χρηματοοικονομικά έξοδα όπου είναι πολύ ικανοποιητική, άρα αυτό σημαίνει ότι έχει πολύ ικανοποιητική επίδοση της διαχείρισης της, το οποίο προκύπτει από τον μέσο όρο των ετών 2009, 2010, 2011 του αριθμοδείκτη C1 ο οποίος είναι 0,00. 11.Γενικά και διοικητικά έξοδα όπου είναι άριστα, άρα αυτό σημαίνει ότι έχει άριστη επιβάρυνση από τα γενικά και διοικητικά της έξοδα, το οποίο προκύπτει από τον μέσο όρο των ετών 2009, 2010, 2011 του αριθμοδείκτη C2 ο οποίος είναι 0,00. 12.Μέση περίοδος είσπραξης απαιτήσεων όπου δεν είναι δυνατό να προσδιοριστεί, για το αν είναι ικανοποιητική ή μη ικανοποιητική γιατί δεν μπορούμε να συγκρίνουμε τον μέσο όρο των ετών 2009, 2010, 2011 του αριθμοδείκτη C3 ο οποίος είναι 0,00 και τον μέσο όρο των ετών 2009, 2010, 2011 του αριθμοδείκτη C4 ο οποίος δεν ορίζεται. 13.Κυκλοφορία αποθεμάτων όπου είναι μη ικανοποιητική, άρα αυτό σημαίνει ότι έχει μη ικανοποιητική τη χρονική περίοδο στην οποία ανανεώνονται τα αποθέματα, το οποίο προκύπτει από την αύξηση των ετών 2009, 2010, 2011 του αριθμοδείκτη C5 ο οποίος είναι 213,80 την χρονιά 2009, 218,12 την χρονιά 2010, 227,30 την χρονιά 2011. 14.Προθεσμία είσπραξης εμπορεύσιμων απαιτήσεων όπου είναι μη ικανοποιητική, άρα αυτό σημαίνει ότι έχει μη ικανοποιητική τη προθεσμία πληρωμής των λειτουργικών βραχυπρόθεσμων υποχρεώσεων, το οποίο προκύπτει από τη σύγκριση του μέσου όρου των ετών 2009, 2010, 2011 του αριθμοδείκτη C6 ο οποίος είναι 7,13 και του μέσου όρου των ετών 2009, 2010, 2011 του αριθμοδείκτη C7 ο οποίος είναι 3,84.



Από το παραπάνω γράφημα των τιμών των μετοχών βλέπουμε ότι στην αρχή της τριετίας 2009-2010-2011 οι τιμές των μετοχών είχαν ανοδικές τάσεις, στη συνέχεια μετά από μια μικρή πτώση, έμειναν σε σταθερά πλαίσια διακύμανσης και στο τέλος είχαν πτωτικές τάσεις.

Σύνοψη: Η εταιρεία με όνομα Books-A-Million, Inc., με σύμβολο BAMM έχει αποτέλεσμα αξιολόγησης 1: εταιρεία προς πτώχευση, οι τιμές των μετοχών της στην αρχή της τριετίας 2009-2010-2011 είχαν ανοδικές τάσεις, στη συνέχεια μετά από μια μικρή πτώση, έμειναν σε σταθερά πλαίσια διακύμανσης και στο τέλος είχαν πτωτικές τάσεις, συνεπώς οι μέτοχοι της εταιρείας στην αρχή της τριετίας 2009-2010-2011 είχαν λάθος άποψη για τη μετοχή, στη συνέχεια είχαν λάθος άποψη για τη μετοχή, ενώ στο τέλος οι μέτοχοι της εταιρείας είχαν σωστή εικόνα για τη μετοχή.

4) Η εταιρεία προς πτώχευση με όνομα First PacTrust Bancorp, Inc., με σύμβολο BANC έχει 1. Βιομηχανική αποδοτικότητα όπου είναι μη ικανοποιητική, άρα αυτό σημαίνει ότι έχει μη ικανοποιητική αποδοτικότητα Ενεργητικού, το οποίο προκύπτει από τον μέσο όρο των ετών 2009, 2010, 2011 του αριθμοδείκτη A1 ο οποίος είναι 0,00. 2. Χρηματοοικονομική αποδοτικότητα όπου είναι μη ικανοποιητική, άρα αυτό σημαίνει ότι έχει μη ικανοποιητική αποδοτικότητα Ιδίων Κεφαλαίων, το οποίο προκύπτει από τον μέσο όρο των ετών 2009, 2010, 2011 του αριθμοδείκτη A2 ο οποίος είναι 0,00. 3. Μικτά κέρδη/Σύνολο ενεργητικού όπου είναι μέτριο, άρα αυτό σημαίνει ότι έχει μέτρια αποδοτικότητα Μικτά κέρδη/Σύνολο ενεργητικού, το οποίο προκύπτει από τον μέσο όρο των ετών 2009, 2010, 2011 του αριθμοδείκτη A3 ο οποίος είναι 0,04. 4. Περιθώριο κέρδους όπου είναι μη ικανοποιητικό, άρα αυτό σημαίνει ότι έχει μη ικανοποιητική αποδοτικότητα Περιθωρίου κέρδους, το οποίο προκύπτει από τον μέσο όρο των ετών 2009, 2010, 2011 του αριθμοδείκτη A4 ο

οποίος είναι -9,33. 5.Βραχυπρόθεσμη ικανότητα δανεισμού όπου είναι μη ικανοποιητική, άρα αυτό σημαίνει ότι έχει μη ικανοποιητική δυνατότητα για να δανειστεί βραχυπρόθεσμα, το οποίο προκύπτει από τον μέσο όρο των ετών 2009, 2010, 2011 του αριθμοδείκτη B1 ο οποίος είναι 0,00. 6.Ολική ικανότητα δανεισμού όπου είναι μη ικανοποιητική, άρα αυτό σημαίνει ότι έχει μη ικανοποιητική συνολική ικανότητα δανεισμού, το οποίο προκύπτει από τον μέσο όρο των ετών 2009, 2010, 2011 του αριθμοδείκτη B2 ο οποίος είναι 0,85. 7.Μακροπρόθεσμη ικανότητα δανεισμού όπου είναι μη ικανοποιητική, άρα αυτό σημαίνει ότι έχει μη ικανοποιητική δυνατότητα για να δανειστεί μακροπρόθεσμα, το οποίο προκύπτει από τον μέσο όρο των ετών 2009, 2010, 2011 του αριθμοδείκτη B3 ο οποίος είναι 0,00. 8.Γενική ρευστότητα όπου δεν είναι δυνατό να προσδιοριστεί, για το αν είναι ικανοποιητική ή μη ικανοποιητική, γιατί ο αριθμοδείκτης B4 δεν ορίζεται. 9.Άμεση ρευστότητα όπου δεν είναι δυνατό να προσδιοριστεί, για το αν είναι ικανοποιητική ή μη ικανοποιητική, γιατί ο αριθμοδείκτης B5 δεν ορίζεται. 10.Επιβάρυνση από χρηματοοικονομικά έξοδα όπου είναι πολύ ικανοποιητική, άρα αυτό σημαίνει ότι έχει πολύ ικανοποιητική επίδοση της διαχείρισης της, το οποίο προκύπτει από τον μέσο όρο των ετών 2009, 2010, 2011 του αριθμοδείκτη C1 ο οποίος είναι 0,00. 11.Γενικά και διοικητικά έξοδα όπου είναι άριστα, άρα αυτό σημαίνει ότι έχει άριστη επιβάρυνση από τα γενικά και διοικητικά της έξοδα, το οποίο προκύπτει από τον μέσο όρο των ετών 2009, 2010, 2011 του αριθμοδείκτη C2 ο οποίος είναι 0,00. 12.Μέση περίοδος είσπραξης απαιτήσεων όπου δεν είναι δυνατό να προσδιοριστεί, για το αν είναι ικανοποιητική ή μη ικανοποιητική γιατί δεν μπορούμε να συγκρίνουμε τον μέσο όρο των ετών 2009, 2010, 2011 του αριθμοδείκτη C3 ο οποίος είναι 0,00 και τον μέσο όρο των ετών 2009, 2010, 2011 του αριθμοδείκτη C4 ο οποίος δεν ορίζεται. 13.Κυκλοφορία αποθεμάτων όπου είναι μη ικανοποιητική, άρα αυτό σημαίνει ότι έχει μη ικανοποιητική τη χρονική περίοδο στην οποία ανανεώνονται τα αποθέματα, το οποίο προκύπτει από την αύξηση των ετών 2009, 2010, 2011 του αριθμοδείκτη C5 ο οποίος είναι 1539,96 την χρονιά 2009, 5015,13 την χρονιά 2010, 9364,60 την χρονιά 2011. 14.Προθεσμία είσπραξης εμπορεύσιμων απαιτήσεων όπου είναι ικανοποιητική, άρα αυτό σημαίνει ότι έχει ικανοποιητική τη προθεσμία πληρωμής των λειτουργικών βραχυπρόθεσμων υποχρεώσεων, το οποίο προκύπτει από τη σύγκριση του μέσου όρου των ετών 2009, 2010, 2011 του αριθμοδείκτη C6 ο οποίος είναι 30,08 και του μέσου όρου των ετών 2009, 2010, 2011 του αριθμοδείκτη C7 ο οποίος είναι 5754,89.

Σύνοψη: Η εταιρεία με όνομα First PacTrust Bancorp, Inc., με σύμβολο BANC έχει αποτέλεσμα αξιολόγησης 1: εταιρεία προς πτώχευση.

Ακολουθεί η συνοπτική συμπερασματολογία για κάθε εταιρία μαζί με την αξιολόγηση της πορείας της μετοχής στην εξεταζόμενη περίοδο. Λεπτομερής ανάλυση των αριθμοδεικτών της καθώς και τα συναφή πορίσματα παρατίθενται στο Παράρτημα.



Από το παραπάνω γράφημα των τιμών των μετοχών βλέπουμε ότι στη τριετία 2009-2010-2011 οι τιμές των μετοχών έμειναν σε σταθερά πλαίσια διακύμανσης.

Σύνοψη: Η εταιρεία με όνομα BancFirst Corporation, με σύμβολο BANF έχει αποτέλεσμα αξιολόγησης 1: εταιρεία προς πτώχευση, οι τιμές των μετοχών της στην τριετία 2009-2010-2011 έμειναν σε σταθερά πλαίσια διακύμανσης, συνεπώς οι μέτοχοι της εταιρείας είχαν λάθος άποψη για τη μετοχή.



Από το παραπάνω γράφημα των τιμών των μετοχών βλέπουμε ότι στην αρχή της τριετίας 2009-2010-2011 οι τιμές των μετοχών είχαν ανοδικές τάσεις, στη συνέχεια

μετά από μια μικρή πτώση, είχαν ανοδικές τάσεις, και στο τέλος μετά από μια πτώση έμειναν σε σταθερά πλαίσια διακύμανσης.

Σύνοψη: Η εταιρεία με όνομα Banner Corporation, με σύμβολο BANR έχει αποτέλεσμα αξιολόγησης 1: εταιρεία προς πτώχευση, οι τιμές των μετοχών της στην αρχή της τριετίας 2009-2010-2011 είχαν ανοδικές τάσεις, στη συνέχεια μετά από μια μικρή πτώση, είχαν ανοδικές τάσεις, και στο τέλος μετά από μια πτώση έμειναν σε σταθερά πλαίσια διακύμανσης, συνεπώς οι μέτοχοι της εταιρείας στην αρχή της περιόδου 2009-2010-2012 είχαν λάθος άποψη για τη μετοχή και στη συνέχεια είχαν επίσης λάθος άποψη για τη μετοχή.



Από το παραπάνω γράφημα των τιμών των μετοχών βλέπουμε ότι στην αρχή της τριετίας 2009-2010-2011 οι τιμές των μετοχών είχαν σταθερά πλαίσια διακύμανσης, στη συνέχεια είχαν σταθερά πλαίσια διακύμανσης και στο τέλος μετά από μια απότομη άνοδο είχαν πτωτικές τάσεις.

Σύνοψη: Η εταιρεία με όνομα Bioanalytical Systems, Inc., με σύμβολο BASI έχει αποτέλεσμα αξιολόγησης 1: εταιρεία προς πτώχευση, οι τιμές των μετοχών της στην αρχή της τριετίας 2009-2010-2011 είχαν σταθερά πλαίσια διακύμανσης, στη συνέχεια είχαν σταθερά πλαίσια διακύμανσης και στο τέλος μετά από μια απότομη άνοδο είχαν πτωτικές τάσεις, συνεπώς οι μέτοχοι της εταιρείας στην αρχή της τριετίας 2009-2010-2011 είχαν λάθος άποψη για τη μετοχή, στη συνέχεια είχαν λάθος άποψη για τη μετοχή και στο τέλος είχαν σωστή εικόνα για τη μετοχή.

BBCN Bancorp, Inc.

■ BBCN



Από το παραπάνω γράφημα των τιμών των μετοχών βλέπουμε ότι στην αρχή της τριετίας 2009-2010-2011 οι τιμές των μετοχών είχαν ανοδικές τάσεις και στη συνέχεια έμειναν σε σταθερά πλαίσια διακύμανσης.

Σύνοψη: Η εταιρεία με όνομα BBCN Bancorp, Inc., με σύμβολο BBCN έχει αποτέλεσμα αξιολόγησης 1: εταιρεία προς πτώχευση, οι τιμές των μετοχών της στην αρχή της τριετίας 2009-2010-2011 είχαν ανοδικές τάσεις και στη συνέχεια έμειναν σε σταθερά πλαίσια διακύμανσης, συνεπώς οι μέτοχοι είχαν λάθος άποψη για τη μετοχή.

BreitBurn Energy Partners, L.P.

■ BBEP



Από το παραπάνω γράφημα των τιμών των μετοχών βλέπουμε ότι στην αρχή της τριετίας 2009-2010-2011 οι τιμές των μετοχών είχαν ανοδικές τάσεις και στη συνέχεια έμειναν σε σταθερά πλαίσια διακύμανσης.

Σύνοψη: Η εταιρεία με όνομα BreitBurn Energy Partners, L.P., με σύμβολο BBEP έχει αποτέλεσμα αξιολόγησης 0: υγιείς εταιρεία, οι τιμές των μετοχών της στην αρχή της τριετίας 2009-2010-2011 είχαν ανοδικές τάσεις και στη συνέχεια έμειναν σε σταθερά πλαίσια διακύμανσης, συνεπώς οι μέτοχοι της εταιρίας είχαν σωστή εικόνα για τη μετοχή.



Από το παραπάνω γράφημα των τιμών των μετοχών βλέπουμε ότι στην αρχή της τριετίας 2009-2010-2011 οι τιμές των μετοχών είχαν ανοδικές τάσεις, στη συνέχεια έμειναν σε σταθερά πλαίσια διακύμανσης και στο τέλος είχαν πτωτικές τάσεις.

Σύνοψη: Η εταιρεία με όνομα Beasley Broadcast Group, Inc., με σύμβολο BBGI έχει αποτέλεσμα αξιολόγησης 1: εταιρεία προς πτώχευση, οι τιμές των μετοχών της στην αρχή της τριετίας 2009-2010-2011 είχαν ανοδικές τάσεις, στη συνέχεια έμειναν σε σταθερά πλαίσια διακύμανσης και στο τέλος είχαν πτωτικές τάσεις, άρα στην αρχή της τριετίας 2009-2010-2011 οι μέτοχοι της εταιρίας είχαν λάθος άποψη για τη μετοχή, στη συνέχεια είχαν επίσης λάθος άποψη για τη μετοχή, ενώ στο τέλος είχαν σωστή εικόνα για τη μετοχή.



Από το παραπάνω γράφημα των τιμών των μετοχών βλέπουμε ότι στην τριετία 2009-2010-2011 οι τιμές των μετοχών είχαν ανοδικές τάσεις.

Σύνοψη: Η εταιρεία με όνομα Bridge Capital Holdings, με σύμβολο BBNK έχει αποτέλεσμα αξιολόγησης 1: εταιρεία προς πτώχευση, οι τιμές των μετοχών της στην τριετία 2009-2010-2011 είχαν ανοδικές τάσεις, παρατηρούμε ότι παρόλο που η εταιρία είναι υπό καθεστώς χρεωκοπίας, αντίθετα οι τιμές των μετοχών της ήταν αυξητικές στη τριετία. Γεγονός, που δε δικαιολογείται, συνεπώς οι μέτοχοι είχαν λάθος άποψη για τη μετοχή.



Από το παραπάνω γράφημα των τιμών των μετοχών βλέπουμε ότι από το τέλος της τριετίας 2009-2010-2011 οι τιμές των μετοχών είχαν ανοδικές τάσεις.

Σύνοψη: Η εταιρεία με όνομα Black Box Corporation, με σύμβολο BBOX έχει αποτέλεσμα αξιολόγησης 1: εταιρεία προς πτώχευση, οι τιμές των μετοχών της στο τέλος της τριετίας 2009-2010-2011 είχαν ανοδικές τάσεις, παρατηρούμε ότι παρόλο που η εταιρία είναι υπό καθεστώς χρεωκοπίας, αντίθετα οι τιμές των μετοχών της ήταν αυξητικές στο τέλος της τριετίας. Γεγονός που δε δικαιολογείται, συνεπώς οι μέτοχοι της εταιρίας είχαν λάθος άποψη για τη μετοχή.



Από το παραπάνω γράφημα των τιμών των μετοχών βλέπουμε ότι στο τέλος της τριετίας 2009-2010-2011 οι τιμές των μετοχών είχαν πτωτικές τάσεις.

Σύνοψη: Η εταιρεία με όνομα Bravo Brio Restaurant Group, In, με σύμβολο BBRG έχει αποτέλεσμα αξιολόγησης 1: εταιρεία προς πτώχευση, οι τιμές των μετοχών της στο τέλος της τριετίας 2009-2010-2011 είχαν πτωτικές τάσεις, παρατηρούμε ότι η εταιρία είναι υπό πτώχευση και οι τιμές των μετοχών της ήταν πτωτικές στο τέλος της τριετίας, συνεπώς οι μέτοχοι της εταιρίας είχαν σωστή εικόνα για τη μετοχή.

Barrett Business Services, Inc.

■ BBSI



Από το παραπάνω γράφημα των τιμών των μετοχών βλέπουμε ότι στην αρχή της τριετίας 2009-2010-2011 οι τιμές των μετοχών έμειναν σε σταθερά πλαίσια διακύμανσης, στη συνέχεια είχαν ανοδικές τάσεις και στο τέλος είχαν ανοδικές τάσεις.

Σύνοψη: Η εταιρεία με όνομα Barrett Business Services, Inc., με σύμβολο BBSI έχει αποτέλεσμα αξιολόγησης 1: εταιρεία προς πτώχευση, οι τιμές των μετοχών της στην αρχή της τριετίας 2009-2010-2011 έμειναν σε σταθερά πλαίσια διακύμανσης, όμως στη συνέχεια είχαν ανοδικές τάσεις και στο τέλος είχαν ανοδικές τάσεις, παρατηρούμε ότι παρόλο που η εταιρία είναι υπό καθεστώς χρεωκοπίας, αντίθετα οι τιμές των μετοχών της ήταν αυξητικές στο τέλος της τριετίας. Γεγονός που δε δικαιολογείται, συνεπώς οι μέτοχοι είχαν λάθος άποψη για τη μετοχή.

BCB Bancorp, Inc. (NJ)

■ BCBP



Από το παραπάνω γράφημα των τιμών των μετοχών βλέπουμε ότι στην αρχή της τριετίας 2009-2010-2011 οι τιμές των μετοχών είχαν πτωτικές τάσεις, στη συνέχεια είχαν ανοδικές τάσεις και στο τέλος έμειναν σε σταθερά πλαίσια διακύμανσης.

Σύνοψη: Η εταιρεία με όνομα BCB Bancorp, Inc. (NJ), με σύμβολο BCBP έχει αποτέλεσμα αξιολόγησης 1: εταιρεία προς πτώχευση, οι τιμές των μετοχών της στην αρχή της τριετίας 2009-2010-2011 είχαν πτωτικές τάσεις, στη συνέχεια είχαν ανοδικές τάσεις και στο τέλος έμειναν σε σταθερά πλαίσια διακύμανσης, συνεπώς οι μέτοχοι είχαν λάθος άποψη για τη μετοχή.

Σύνοψη: Η εταιρεία με όνομα BCD Semiconductor Manufacturing, με σύμβολο BCDS έχει αποτέλεσμα αξιολόγησης 0: υγιείς εταιρεία.

B Communications Ltd.

■ BCOM



Από το παραπάνω γράφημα των τιμών των μετοχών βλέπουμε ότι στην αρχή της τριετίας 2008-2009-2010 οι τιμές των μετοχών είχαν πτωτικές τάσεις, στη συνέχεια είχαν ανοδικές τάσεις και στο τέλος είχαν ανοδικές τάσεις.

Σύνοψη: Η εταιρεία με όνομα B Communications Ltd., με σύμβολο BCOM έχει αποτέλεσμα αξιολόγησης 1: εταιρεία προς πτώχευση, οι τιμές των μετοχών της στην αρχή της τριετίας 2008-2009-2010 είχαν πτωτικές τάσεις, στη συνέχεια είχαν ανοδικές τάσεις και στο τέλος είχαν ανοδικές τάσεις, συνεπώς οι μέτοχοι είχαν λάθος άποψη για τη μετοχή.



Από το παραπάνω γράφημα των τιμών των μετοχών βλέπουμε ότι την τριετία 2009-2010-2011 οι τιμές των μετοχών είχαν ανοδικές τάσεις.

Σύνοψη: Η εταιρεία με όνομα Balchem Corporation, με σύμβολο BCPC έχει αποτέλεσμα αξιολόγησης 0: υγιείς εταιρεία, οι τιμές των μετοχών της στη τριετία 2009-2010-2011 είχαν ανοδικές τάσεις, συνεπώς οι μέτοχοι της εταιρίας είχαν σωστή εικόνα για τη μετοχή.

BioCryst Pharmaceuticals, Inc.

■ BCRX



Από το παραπάνω γράφημα των τιμών των μετοχών βλέπουμε ότι στην αρχή της τριετίας 2009-2010-2011 οι τιμές των μετοχών είχαν ανοδικές τάσεις, στη συνέχεια είχαν πτωτικές τάσεις και στο τέλος είχαν επίσης πτωτικές τάσεις.

Σύνοψη: Η εταιρεία με όνομα BioCryst Pharmaceuticals, Inc., με σύμβολο BCRX έχει αποτέλεσμα αξιολόγησης 0: υγιείς εταιρεία, οι τιμές των μετοχών της στην αρχή της τριετίας 2009-2010-2011 είχαν ανοδικές τάσεις, στη συνέχεια είχαν πτωτικές τάσεις και στο τέλος είχαν επίσης πτωτικές τάσεις, συνεπώς οι μέτοχοι της εταιρίας είχαν λάθος άποψη για τη μετοχή.

BCSB Bancorp, Inc.

■ BCSB



Από το παραπάνω γράφημα των τιμών των μετοχών βλέπουμε ότι την τριετία 2009-2010-2011 οι τιμές των μετοχών είχαν ανοδικές τάσεις.

Σύνοψη: Η εταιρεία με όνομα BCSB Bancorp, Inc., με σύμβολο BCSB έχει αποτέλεσμα αξιολόγησης 0: υγιείς εταιρεία, οι τιμές των μετοχών της την τριετία 2009-2010-2011 είχαν ανοδικές τάσεις, συνεπώς οι μέτοχοι της εταιρίας είχαν σωστή εικόνα για τη μετοχή.



Από το παραπάνω γράφημα των τιμών των μετοχών βλέπουμε ότι την τριετία 2009-2010-2011 οι τιμές των μετοχών είχαν ανοδικές τάσεις.

Σύνοψη: Η εταιρεία με όνομα Black Diamond, Inc., με σύμβολο BDE έχει αποτέλεσμα αξιολόγησης 0: υγιείς εταιρεία, οι τιμές των μετοχών της στην τριετία 2009-2010-2011 είχαν ανοδικές τάσεις, συνεπώς οι μέτοχοι της εταιρίας είχαν σωστή εικόνα για τη μετοχή.



Από το παραπάνω γράφημα των τιμών των μετοχών βλέπουμε ότι στην τριετία 2009-2010-2011 οι τιμές των μετοχών είχαν πτωτικές τάσεις.

Σύνοψη: Η εταιρεία με όνομα Bridge Bancorp, Inc., με σύμβολο BDGE έχει αποτέλεσμα αξιολόγησης 1: εταιρεία προς πτώχευση, οι τιμές των μετοχών της στην τριετία 2009-2010-2011 είχαν πτωτικές τάσεις, συνεπώς οι μέτοχοι της εταιρίας είχαν σωστή εικόνα για τη μετοχή.



Από το παραπάνω γράφημα των τιμών των μετοχών βλέπουμε ότι την τριετία 2009-2010-2011 οι τιμές των μετοχών είχαν ανοδικές τάσεις.

Σύνοψη: Η εταιρεία με όνομα Birner Dental Management Servic, με σύμβολο BDMS έχει αποτέλεσμα αξιολόγησης 1: εταιρεία προς πτώχευση, οι τιμές των μετοχών της, στην τριετία 2009-2010-2011 είχαν ανοδικές τάσεις, παρατηρούμε ότι παρόλο που η εταιρία είναι υπό καθεστώς χρεωκοπίας, αντίθετα οι τιμές των μετοχών της ήταν αυξητικές στη τριετία. Γεγονός που δεν δικαιολογείται, συνεπώς οι μέτοχοι είχαν λάθος άποψη για τη μετοχή.



Από το παραπάνω γράφημα των τιμών των μετοχών βλέπουμε ότι την τριετία 2009-2010-2011 οι τιμές των μετοχών είχαν πτωτικές τάσεις.

Σύνοψη: Η εταιρεία με όνομα BioDelivery Sciences Internatio, με σύμβολο BDSI έχει αποτέλεσμα αξιολόγησης 1: εταιρεία προς πτώχευση, οι τιμές των μετοχών της, στην τριετία 2009-2010-2011 είχαν πτωτικές τάσεις, παρατηρούμε ότι η εταιρία είναι υπό πτώχευση και οι τιμές των μετοχών της εταιρίας ήταν πτωτικές στη τριετία, συνεπώς οι μέτοχοι της εταιρίας είχαν σωστή εικόνα για τη μετοχή.

Σύνοψη: Η εταιρεία με όνομα CardioNet, Inc., με σύμβολο BEAT έχει αποτέλεσμα αξιολόγησης 0: υγιείς εταιρεία.

Beacon Roofing Supply, Inc.

■ BECN



Από το παραπάνω γράφημα των τιμών των μετοχών βλέπουμε ότι στην αρχή της τριετίας 2009-2010-2011 οι τιμές των μετοχών είχαν ανοδικές τάσεις, στη συνέχεια είχαν πτωτικές τάσεις και στο τέλος έμειναν σε σταθερά πλαίσια διακύμανσης.

Σύνοψη: Η εταιρεία με όνομα Beacon Roofing Supply, Inc., με σύμβολο BECN έχει αποτέλεσμα αξιολόγησης 1: εταιρεία προς πτώχευση, οι τιμές των μετοχών της, στην τριετία 2009-2010-2011 είχαν ανοδικές τάσεις, στη συνέχεια είχαν πτωτικές τάσεις και στο τέλος έμειναν σε σταθερά πλαίσια διακύμανσης, συνεπώς οι μέτοχοι της εταιρίας είχαν λάθος άποψη για τη μετοχή.

Bel Fuse Inc.

■ BELFA



Από το παραπάνω γράφημα των τιμών των μετοχών βλέπουμε ότι στην τριετία 2009-2010-2011 οι τιμές των μετοχών είχαν ανοδικές τάσεις.

Σύνοψη: Η εταιρεία με όνομα Bel Fuse Inc., με σύμβολο BELFA έχει αποτέλεσμα αξιολόγησης 0: υγιείς εταιρεία, οι τιμές των μετοχών της στην τριετία 2009-2010-2011 είχαν ανοδικές τάσεις, συνεπώς οι μέτοχοι της εταιρίας είχαν σωστή εικόνα για τη μετοχή.

Σύνοψη: Η εταιρεία με όνομα Berkshire Bancorp, Inc., με σύμβολο BERK έχει αποτέλεσμα αξιολόγησης 1: εταιρεία προς πτώχευση.

Σύνοψη: Η εταιρεία με όνομα Shiner International, Inc., με σύμβολο BEST έχει αποτέλεσμα αξιολόγησης 0: υγιείς εταιρεία.

Σύνοψη: Η εταιρεία με όνομα Beacon Federal Bancorp, Inc., με σύμβολο BFED έχει αποτέλεσμα αξιολόγησης 1: εταιρεία προς πτώχευση.



Από το παραπάνω γράφημα των τιμών των μετοχών βλέπουμε ότι στην αρχή της τριετίας 2009-2010-2011 οι τιμές των μετοχών έμειναν σε σταθερά πλαίσια διακύμανσης στη συνέχεια έμειναν σε σταθερά πλαίσια διακύμανσης και στο τέλος είχαν πτωτικές τάσεις.

Σύνοψη: Η εταιρεία με όνομα BankFinancial Corporation, με σύμβολο BFIN έχει αποτέλεσμα αξιολόγησης 1: εταιρεία προς πτώχευση, οι τιμές των μετοχών της στην αρχή της τριετίας 2009-2010-2011 έμειναν σε σταθερά πλαίσια διακύμανσης, στη συνέχεια έμειναν σε σταθερά πλαίσια διακύμανσης και στο τέλος είχαν πτωτικές τάσεις, συνεπώς οι μέτοχοι της εταιρίας στην αρχή της τριετίας 2009-2010-2011 είχαν λάθος άποψη για τη μετοχή, στη συνέχεια είχαν λάθος άποψη για τη μετοχή και στο τέλος είχαν σωστή εικόνα για τη μετοχή.

Σύνοψη: Η εταιρεία με όνομα Bluefly, Inc., με σύμβολο BFLY έχει αποτέλεσμα αξιολόγησης 1: εταιρεία προς πτώχευση.



Από το παραπάνω γράφημα των τιμών των μετοχών βλέπουμε ότι στην αρχή της τριετίας 2009-2010-2011 οι τιμές των μετοχών είχαν ανοδικές τάσεις, στη συνέχεια είχαν ανοδικές τάσεις και στο τέλος έμειναν σε σταθερά πλαίσια διακύμανσης.

Σύνοψη: Η εταιρεία με όνομα BGC Partners, Inc., με σύμβολο BGCP έχει αποτέλεσμα αξιολόγησης 1: εταιρεία προς πτώχευση, οι τιμές των μετοχών της στην αρχή της τριετίας 2009-2010-2011 είχαν ανοδικές τάσεις, στη συνέχεια είχαν ανοδικές τάσεις και στο τέλος έμειναν σε σταθερά πλαίσια διακύμανσης, συνεπώς οι μέτοχοι της εταιρίας είχαν λάθος άποψη για τη μετοχή.



Από το παραπάνω γράφημα των τιμών των μετοχών βλέπουμε ότι στην αρχή της τριετίας 2010-2011-2012 οι τιμές των μετοχών είχαν ανοδικές τάσεις, στη συνέχεια είχαν πτωτικές τάσεις και στο τέλος έμειναν σε σταθερά πλαίσια διακύμανσης.

Σύνοψη: Η εταιρεία με όνομα Big 5 Sporting Goods Corporatio, με σύμβολο BGFV έχει αποτέλεσμα αξιολόγησης 1: εταιρεία προς πτώχευση, οι τιμές των μετοχών της στην αρχή της τριετίας 2010-2011-2012 είχαν ανοδικές τάσεις, στη συνέχεια είχαν πτωτικές τάσεις και στο τέλος έμειναν σε σταθερά πλαίσια διακύμανσης, συνεπώς οι μέτοχοι της εταιρίας είχαν λάθος άποψη για τη μετοχή.



Από το παραπάνω γράφημα των τιμών των μετοχών βλέπουμε ότι στο τέλος της τριετίας 2009-2010-2011 οι τιμές των μετοχών είχαν πτωτικές τάσεις.

Σύνοψη: Η εταιρεία με όνομα BG Medicine, Inc., με σύμβολο BGMD έχει αποτέλεσμα αξιολόγησης 0: υγιείς εταιρεία, οι τιμές των μετοχών της στην τριετία 2009-2010-2011 είχαν πτωτικές τάσεις, συνεπώς οι μέτοχοι της εταιρίας είχαν λάθος άποψη για τη μετοχή.

Σύνοψη: Η εταιρεία με όνομα Berkshire Hills Bancorp, Inc., με σύμβολο BHLB έχει αποτέλεσμα αξιολόγησης 1: εταιρεία προς πτώχευση.



Από το παραπάνω γράφημα των τιμών των μετοχών βλέπουμε ότι στην αρχή της τριετίας 2009-2010-2011 οι τιμές των μετοχών είχαν ανοδικές τάσεις, στη συνέχεια είχαν ανοδικές τάσεις και στο τέλος έμειναν σε σταθερά πλαίσια διακύμανσης.

Σύνοψη: Η εταιρεία με όνομα Baidu, Inc., με σύμβολο BIDU έχει αποτέλεσμα αξιολόγησης 0: υγιείς εταιρεία, οι τιμές των μετοχών της την τριετία 2009-2010-2011 είχαν ανοδικές τάσεις, στη συνέχεια είχαν ανοδικές τάσεις και στο τέλος έμειναν σε σταθερά πλαίσια διακύμανσης, συνεπώς οι μέτοχοι της εταιρίας είχαν σωστή εικόνα για τη μετοχή.



Από το παραπάνω γράφημα των τιμών των μετοχών βλέπουμε ότι στην αρχή της τριετίας 2009-2010-2011 οι τιμές των μετοχών είχαν ανοδικές τάσεις, στη συνέχεια έμειναν σε σταθερά πλαίσια διακύμανσης και στο τέλος είχαν πτωτικές τάσεις.

Σύνοψη: Η εταιρεία με όνομα Daegis Inc, με σύμβολο DAEG έχει αποτέλεσμα αξιολόγησης 0: υγιείς εταιρεία, οι τιμές των μετοχών της στην αρχή της τριετίας 2009-2010-2011 είχαν ανοδικές τάσεις, στη συνέχεια έμειναν σε σταθερά πλαίσια διακύμανσης και στο τέλος είχαν πτωτικές τάσεις, συνεπώς οι μέτοχοι της εταιρίας στην αρχή της τριετίας 2009-2010-2011 είχαν σωστή εικόνα για τη μετοχή, στη συνέχεια είχαν σωστή εικόνα για τη μετοχή και στο τέλος είχαν λάθος άποψη για τη μετοχή.



Από το παραπάνω γράφημα των τιμών των μετοχών βλέπουμε ότι στην αρχή της τριετίας 2009-2010-2011 οι τιμές των μετοχών έμειναν σε σταθερά πλαίσια διακύμανσης, στη συνέχεια είχαν ανοδικές τάσεις και στο τέλος έμειναν σε σταθερά πλαίσια διακύμανσης.

Σύνοψη: Η εταιρεία με όνομα Daktronics, Inc., με σύμβολο DAKT έχει αποτέλεσμα αξιολόγησης 1: εταιρεία προς πτώχευση, οι τιμές των μετοχών της στην αρχή της τριετίας 2009-2010-2011 έμειναν σε σταθερά πλαίσια διακύμανσης, στη συνέχεια είχαν ανοδικές τάσεις και στο τέλος έμειναν σε σταθερά πλαίσια διακύμανσης, συνεπώς οι μέτοχοι της εταιρίας είχαν λάθος άποψη για τη μετοχή.



Από το παραπάνω γράφημα των τιμών των μετοχών βλέπουμε ότι στην τριετία 2009-2010-2011 οι τιμές των μετοχών είχαν πτωτικές τάσεις.

Σύνοψη: Η εταιρεία με όνομα DARA Biosciences, Inc., με σύμβολο DARA έχει αποτέλεσμα αξιολόγησης 1: εταιρεία προς πτώχευση, οι τιμές των μετοχών της στην τριετία 2009-2010-2011 είχαν πτωτικές τάσεις, συνεπώς οι μέτοχοι της εταιρίας είχαν σωστή εικόνα για τη μετοχή.



Από το παραπάνω γράφημα των τιμών των μετοχών βλέπουμε ότι στην αρχή της τριετίας 2010-2011-2012 οι τιμές των μετοχών είχαν ανοδικές τάσεις, στη συνέχεια

έμειναν σε σταθερά πλαίσια διακύμανσης και στο τέλος έμειναν σε σταθερά πλαίσια διακύμανσης.

Σύνοψη: Η εταιρεία με όνομα Famous Dave's of America, Inc., με σύμβολο DAVE έχει αποτέλεσμα αξιολόγησης 1: εταιρεία προς πτώχευση, οι τιμές των μετοχών της στην αρχή της τριετίας 2010-2011-2012 είχαν ανοδικές τάσεις, στη συνέχεια έμειναν σε σταθερά πλαίσια διακύμανσης και στο τέλος έμειναν σε σταθερά πλαίσια διακύμανσης, συνεπώς οι μέτοχοι της εταιρίας είχαν λάθος άποψη για τη μετοχή.



Από το παραπάνω γράφημα των τιμών των μετοχών βλέπουμε ότι στην αρχή της τριετίας 2009-2010-2011 οι τιμές των μετοχών έμειναν σε σταθερά πλαίσια διακύμανσης, στη συνέχεια έμειναν σε σταθερά πλαίσια διακύμανσης και στο τέλος είχαν ανοδικές τάσεις.

Σύνοψη: Η εταιρεία με όνομα Double Eagle Petroleum Company, με σύμβολο DBLE έχει αποτέλεσμα αξιολόγησης 1: εταιρεία προς πτώχευση, οι τιμές των μετοχών της στην αρχή της τριετίας 2009-2010-2011 έμειναν σε σταθερά πλαίσια διακύμανσης, στη συνέχεια έμειναν σε σταθερά πλαίσια διακύμανσης και στο τέλος είχαν ανοδικές τάσεις, συνεπώς οι μέτοχοι της εταιρίας είχαν λάθος άποψη για τη μετοχή.



Από το παραπάνω γράφημα των τιμών των μετοχών βλέπουμε ότι στο τέλος της διετίας 2010-2011 οι τιμές των μετοχών είχαν πτωτικές τάσεις.

Σύνοψη: Η εταιρεία με όνομα Diana Containerships Inc., με σύμβολο DCIX έχει αποτέλεσμα αξιολόγησης 1: εταιρεία προς πτώχευση, οι τιμές των μετοχών της στην διετία 2010-2011 είχαν πτωτικές τάσεις, συνεπώς οι μέτοχοι της εταιρίας είχαν σωστή εικόνα για τη μετοχή.



Από το παραπάνω γράφημα των τιμών των μετοχών βλέπουμε ότι στην τριετία 2009-2010-2011 οι τιμές των μετοχών είχαν ανοδικές τάσεις.

Σύνοψη: Η εταιρεία με όνομα Dime Community Bancshares, Inc., με σύμβολο DCOM έχει αποτέλεσμα αξιολόγησης 1: εταιρεία προς πτώχευση, οι τιμές των μετοχών της στην τριετία 2009-2010-2011 είχαν ανοδικές τάσεις, συνεπώς οι μέτοχοι της εταιρείας είχαν λάθος άποψη για τη μετοχή.



Από το παραπάνω γράφημα των τιμών των μετοχών βλέπουμε ότι στην αρχή της τριετίας 2009-2010-2011 οι τιμές των μετοχών είχαν ανοδικές τάσεις, στη συνέχεια έμειναν σε σταθερά πλαίσια διακύμανσης και στο τέλος είχαν πτωτικές τάσεις.

Σύνοψη: Η εταιρεία με όνομα Delcath Systems, Inc., με σύμβολο DCTH έχει αποτέλεσμα αξιολόγησης 1: εταιρεία προς πτώχευση, οι τιμές των μετοχών της στην αρχή της τριετίας 2009-2010-2011 είχαν ανοδικές τάσεις, στη συνέχεια έμειναν σε σταθερά πλαίσια διακύμανσης και στο τέλος είχαν πτωτικές τάσεις, συνεπώς οι μέτοχοι της εταιρείας είχαν στην αρχή της τριετίας 2009-2010-2011 λάθος άποψη για την μετοχή, στη συνέχεια είχαν επίσης λάθος άποψη για τη μετοχή, ενώ στο τέλος είχαν σωστή εικόνα για τη μετοχή.

Σύνοψη: Η εταιρεία με όνομα DDi Corp., με σύμβολο DDIC έχει αποτέλεσμα αξιολόγησης 0: υγιείς εταιρεία.

Σύνοψη: Η εταιρεία με όνομα Deer Consumer Products, Inc., με σύμβολο DEER έχει αποτέλεσμα αξιολόγησης 0: υγιείς εταιρεία.



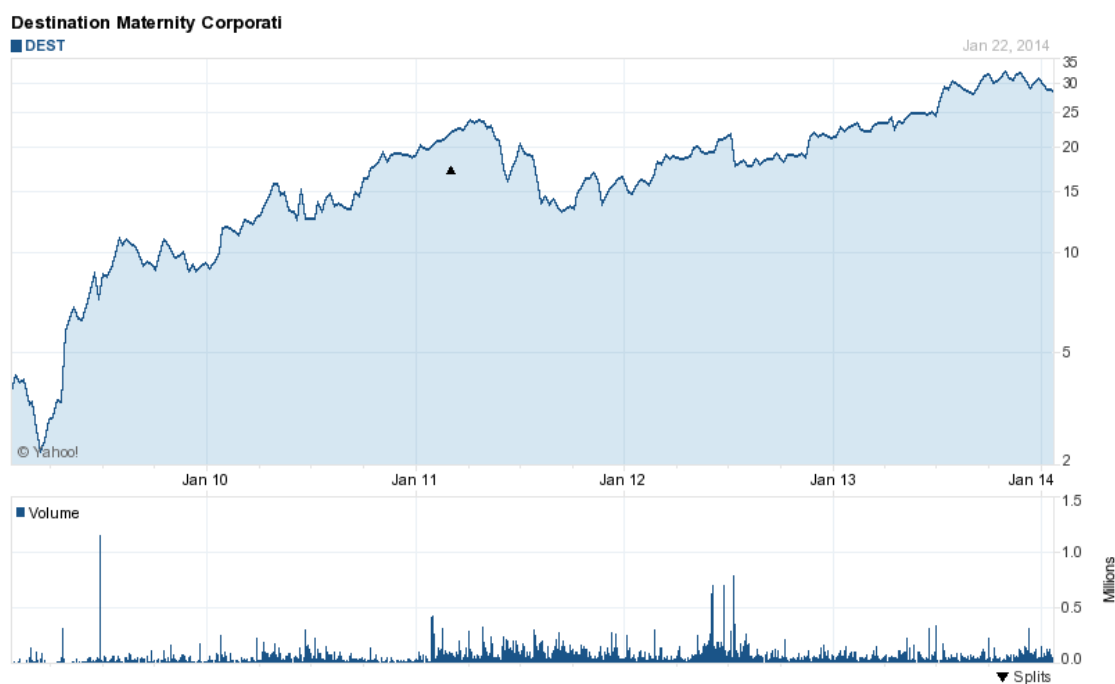
Από το παραπάνω γράφημα των τιμών των μετοχών βλέπουμε ότι στην τριετία 2009-2010-2011 οι τιμές των μετοχών είχαν ανοδικές τάσεις.

Σύνοψη: Η εταιρεία με όνομα Denny's Corporation, με σύμβολο DENN έχει αποτέλεσμα αξιολόγησης 1: εταιρεία προς πτώχευση, οι τιμές των μετοχών της στην τριετία 2009-2010-2011 είχαν ανοδικές τάσεις, παρατηρούμε ότι παρόλο που η εταιρία είναι υπό καθεστώς χρεοκοπίας, αντίθετα οι τιμές των μετοχών της ήταν αυξητικές στη τριετία. Γεγονός που δεν δικαιολογείται, συνεπώς οι μέτοχοι της εταιρίας είχαν λάθος άποψη για τη μετοχή.



Από το παραπάνω γράφημα των τιμών των μετοχών βλέπουμε ότι στην τριετία 2009-2010-2011 οι τιμές των μετοχών είχαν ανοδικές τάσεις.

Σύνοψη: Η εταιρεία με όνομα Depomed, Inc., με σύμβολο DEPO έχει αποτέλεσμα αξιολόγησης 1: εταιρεία προς πτώχευση, οι τιμές των μετοχών της στην τριετία 2009-2010-2011 είχαν ανοδικές τάσεις, παρατηρούμε ότι παρόλο που η εταιρία είναι υπό καθεστώς χρεοκοπίας, αντίθετα οι τιμές των μετοχών της ήταν αυξητικές στη τριετία. Γεγονός που δεν δικαιολογείται, συνεπώς οι μέτοχοι της εταιρίας είχαν λάθος άποψη για τη μετοχή.



Από το παραπάνω γράφημα των τιμών των μετοχών βλέπουμε ότι στην τριετία 2009-2010-2011 οι τιμές των μετοχών είχαν ανοδικές τάσεις.

Σύνοψη: Η εταιρεία με όνομα Destination Maternity Corporati, με σύμβολο DEST έχει αποτέλεσμα αξιολόγησης 1: εταιρεία προς πτώχευση, οι τιμές των μετοχών της στην τριετία 2009-2010-2011 είχαν ανοδικές τάσεις, παρατηρούμε ότι παρόλο που η εταιρία είναι υπό καθεστώς χρεοκοπίας, αντίθετα οι τιμές των μετοχών της ήταν αυξητικές στη τριετία. Γεγονός που δεν δικαιολογείται, συνεπώς οι μέτοχοι της εταιρίας είχαν λάθος άποψη για τη μετοχή.

Σύνοψη: Η εταιρεία με όνομα CIFC Corp., με σύμβολο DFR έχει αποτέλεσμα αξιολόγησης 1: εταιρεία προς πτώχευση.

R.G. Barry Corporation

DFZ



Από το παραπάνω γράφημα των τιμών των μετοχών βλέπουμε ότι στην τριετία 2009-2010-2011 οι τιμές των μετοχών είχαν ανοδικές τάσεις.

Σύνοψη: Η εταιρεία με όνομα R.G. Barry Corporation, με σύμβολο DFZ έχει αποτέλεσμα αξιολόγησης 0: υγιείς εταιρεία, οι τιμές των μετοχών της στην τριετία 2009-2010-2011 είχαν ανοδικές τάσεις, συνεπώς οι μέτοχοι της εταιρίας είχαν σωστή εικόνα για τη μετοχή.

Donegal Group, Inc.

DGICA



Από το παραπάνω γράφημα των τιμών των μετοχών βλέπουμε ότι στην αρχή της τριετίας 2009-2010-2011 οι τιμές των μετοχών έμειναν σε σταθερά πλαίσια διακύμανσης, στη συνέχεια είχαν πτωτικές τάσεις και στο τέλος είχαν ανοδικές τάσεις.

Σύνοψη: Η εταιρεία με όνομα Donegal Group, Inc., με σύμβολο DGICA έχει αποτέλεσμα αξιολόγησης 0: υγιείς εταιρεία, οι τιμές των μετοχών της στην αρχή της τριετίας 2009-2010-2011 έμειναν σε σταθερά πλαίσια διακύμανσης, στη συνέχεια είχαν πτωτικές τάσεις και στο τέλος είχαν ανοδικές τάσεις, συνεπώς οι μέτοχοι της εταιρίας στην αρχή της τριετίας 2009-2010-2011 είχαν σωστή εικόνα για τη μετοχή, στη συνέχεια είχαν λάθος άποψη για την μετοχή, ενώ στο τέλος είχαν σωστή εικόνα για τη μετοχή.



Από το παραπάνω γράφημα των τιμών των μετοχών βλέπουμε ότι στην τριετία 2009-2010-2011 οι τιμές των μετοχών είχαν ανοδικές τάσεις.

Σύνοψη: Η εταιρεία με όνομα Digi International Inc., με σύμβολο DGLL έχει αποτέλεσμα αξιολόγησης 0: υγιείς εταιρεία, οι τιμές των μετοχών της στην τριετία 2009-2010-2011 είχαν ανοδικές τάσεις, συνεπώς οι μέτοχοι της εταιρίας είχαν σωστή εικόνα για τη μετοχή.



Από το παραπάνω γράφημα των τιμών των μετοχών βλέπουμε ότι στην τριετία 2009-2010-2011 οι τιμές των μετοχών είχαν πτωτικές τάσεις.

Σύνοψη: Η εταιρεία με όνομα Digital Ally, Inc., με σύμβολο DGLY έχει αποτέλεσμα αξιολόγησης 1: εταιρεία προς πτώχευση, οι τιμές των μετοχών στην τριετία 2009-2010-2011 είχαν πτωτικές τάσεις, συνεπώς οι μέτοχοι της εταιρίας είχαν σωστή εικόνα για τη μετοχή.



Από το παραπάνω γράφημα των τιμών των μετοχών βλέπουμε ότι στην τριετία 2009-2010-2011 οι τιμές των μετοχών είχαν πτωτικές τάσεις.

Σύνοψη: Η εταιρεία με όνομα Dehaier Medical Systems Limited, με σύμβολο DHRM έχει αποτέλεσμα αξιολόγησης 0: υγιείς εταιρεία, οι τιμές των μετοχών της στην τριετία 2009-2010-2011 είχαν πτωτικές τάσεις, συνεπώς οι μέτοχοι της εταιρίας είχαν λάθος άποψη για τη μετοχή.

Σύνοψη: Η εταιρεία με όνομα Dial Global, Inc., με σύμβολο DIAL έχει αποτέλεσμα αξιολόγησης 1: εταιρεία προς πτώχευση.



Από το παραπάνω γράφημα των τιμών των μετοχών βλέπουμε ότι στην τριετία 2009-2010-2011 οι τιμές των μετοχών είχαν ανοδικές τάσεις.

Σύνοψη: Η εταιρεία με όνομα Discovery Communications, Inc, με σύμβολο DISCA έχει αποτέλεσμα αξιολόγησης 1: εταιρεία προς πτώχευση, οι τιμές των μετοχών στην τριετία 2009-2010-2011 είχαν ανοδικές τάσεις, συνεπώς οι μέτοχοι της εταιρίας είχαν λάθος άποψη για τη μετοχή.



Από το παραπάνω γράφημα των τιμών των μετοχών βλέπουμε ότι στην τριετία 2009-2010-2011 οι τιμές των μετοχών είχαν ανοδικές τάσεις.

Σύνοψη: Η εταιρεία με όνομα DISH Network Corporation, με σύμβολο DISH έχει αποτέλεσμα αξιολόγησης 1: εταιρεία προς πτώχευση, οι τιμές των μετοχών στην τριετία 2009-2010-2011 είχαν ανοδικές τάσεις, συνεπώς οι μέτοχοι της εταιρίας είχαν λάθος άποψη για τη μετοχή.

Σύνοψη: Η εταιρεία με όνομα Ditech Networks, Inc., με σύμβολο DITC έχει αποτέλεσμα αξιολόγησης 0: υγιείς εταιρεία.



Από το παραπάνω γράφημα των τιμών των μετοχών βλέπουμε ότι στην αρχή της τριετίας 2009-2010-2011 οι τιμές των μετοχών είχαν ανοδικές τάσεις, στη συνέχεια έμειναν σε σταθερά πλαίσια διακύμανσης και στο τέλος έμειναν σε σταθερά πλαίσια διακύμανσης.

Σύνοψη: Η εταιρεία με όνομα Daily Journal Corp. (S.C.), με σύμβολο DJCO έχει αποτέλεσμα αξιολόγησης 1: εταιρεία προς πτώχευση, οι τιμές των μετοχών στην αρχή της τριετίας 2009-2010-2011 είχαν ανοδικές τάσεις, στη συνέχεια έμειναν σε σταθερά πλαίσια διακύμανσης και στο τέλος έμειναν σε σταθερά πλαίσια διακύμανσης, συνεπώς οι μέτοχοι της εταιρίας είχαν λάθος άποψη για την μετοχή.

Σύνοψη: Η εταιρεία με όνομα Dialogic, Inc., με σύμβολο DLGC έχει αποτέλεσμα αξιολόγησης 1: εταιρεία προς πτώχευση.



Από το παραπάνω γράφημα των τιμών των μετοχών βλέπουμε ότι στην τριετία 2010-2011-2012 οι τιμές των μετοχών είχαν πτωτικές τάσεις.

Σύνοψη: Η εταιρεία με όνομα dELIA*s Inc., με σύμβολο DLIA έχει αποτέλεσμα αξιολόγησης 1: εταιρεία προς πτώχευση, οι τιμές των μετοχών στην τριετία 2010-2011-2012 είχαν πτωτικές τάσεις, συνεπώς οι μέτοχοι της εταιρίας είχαν σωστή εικόνα για τη μετοχή.



Από το παραπάνω γράφημα των τιμών των μετοχών βλέπουμε ότι στην τριετία 2009-2010-2011 οι τιμές των μετοχών είχαν ανοδικές τάσεις.

Σύνοψη: Η εταιρεία με όνομα DFC Global Corp, με σύμβολο DLLR έχει αποτέλεσμα αξιολόγησης 1: εταιρεία προς πτώχευση, οι τιμές των μετοχών στην τριετία 2009-2010-2011 είχαν ανοδικές τάσεις, συνεπώς οι μέτοχοι της εταιρίας είχαν λάθος άποψη για τη μετοχή.

Σύνοψη: Η εταιρεία με όνομα D. Medical Industries Ltd., με σύμβολο DMED έχει αποτέλεσμα αξιολόγησης 1: εταιρεία προς πτώχευση.



Από το παραπάνω γράφημα των τιμών των μετοχών βλέπουμε ότι στην τριετία 2009-2010-2011 οι τιμές των μετοχών είχαν ανοδικές τάσεις.

Σύνοψη: Η εταιρεία με όνομα *Dorchester Minerals, L.P.*, με σύμβολο *DMLP* έχει αποτέλεσμα αξιολόγησης 0: υγιείς εταιρεία, οι τιμές των μετοχών της στην τριετία 2009-2010-2011 είχαν ανοδικές τάσεις, συνεπώς οι μέτοχοι της εταιρίας είχαν σωστή εικόνα για τη μετοχή.



Από το παραπάνω γράφημα των τιμών των μετοχών βλέπουμε ότι στην τριετία 2009-2010-2011 οι τιμές των μετοχών είχαν ανοδικές τάσεις.

Σύνοψη: Η εταιρεία με όνομα *Diamond Foods, Inc.*, με σύμβολο *DMND* έχει αποτέλεσμα αξιολόγησης 1: εταιρεία προς πτώχευση, οι τιμές των μετοχών στην τριετία 2009-2010-2011 είχαν ανοδικές τάσεις, συνεπώς οι μέτοχοι της εταιρίας είχαν λάθος άποψη για τη μετοχή.



Από το παραπάνω γράφημα των τιμών των μετοχών βλέπουμε ότι στην τριετία 2009-2010-2011 οι τιμές των μετοχών είχαν ανοδικές τάσεις.

Σύνοψη: Η εταιρεία με όνομα Digimarc Corporation, με σύμβολο DMRC έχει αποτέλεσμα αξιολόγησης 0: υγιείς εταιρεία, οι τιμές των μετοχών της στην τριετία 2009-2010-2011 είχαν ανοδικές τάσεις, συνεπώς οι μέτοχοι της εταιρίας είχαν σωστή εικόνα για τη μετοχή.



Από το παραπάνω γράφημα των τιμών των μετοχών βλέπουμε ότι στην τριετία 2009-2010-2011 οι τιμές των μετοχών είχαν ανοδικές τάσεις.

Σύνοψη: Η εταιρεία με όνομα DNB Financial Corp, με σύμβολο DNBF έχει αποτέλεσμα αξιολόγησης 1: εταιρεία προς πτώχευση, οι τιμές των μετοχών στην τριετία 2009-2010-2011 είχαν ανοδικές τάσεις, συνεπώς οι μέτοχοι της εταιρίας είχαν λάθος άποψη για τη μετοχή.



Από το παραπάνω γράφημα των τιμών των μετοχών βλέπουμε ότι στην αρχή της τριετίας 2009-2010-2011 οι τιμές των μετοχών είχαν ανοδικές τάσεις, στη συνέχεια έμειναν σε σταθερά πλαίσια διακύμανσης και στο τέλος είχαν πτωτικές τάσεις.

Σύνοψη: Η εταιρεία με όνομα Dendreon Corporation, με σύμβολο DNDN έχει αποτέλεσμα αξιολόγησης 0: υγιείς εταιρεία, οι τιμές των μετοχών της στην αρχή της τριετίας 2009-2010-2011 είχαν ανοδικές τάσεις, στη συνέχεια έμειναν σε σταθερά πλαίσια διακύμανσης και στο τέλος είχαν πτωτικές τάσεις, συνεπώς οι μέτοχοι της εταιρίας στην αρχή της τριετίας 2009-2010-2011 είχαν σωστή εικόνα για τη μετοχή, στη συνέχεια είχαν επίσης σωστή εικόνα για τη μετοχή, ενώ στο τέλος είχαν λάθος άποψη για την μετοχή.

Dunkin' Brands Group, Inc.

■ DNKN



Από το παραπάνω γράφημα των τιμών των μετοχών βλέπουμε ότι στο τέλος της τριετίας 2009-2010-2011 οι τιμές των μετοχών έμειναν σε σταθερά πλαίσια διακύμανσης.

Σύνοψη: Η εταιρεία με όνομα Dunkin' Brands Group, Inc., με σύμβολο DNKN έχει αποτέλεσμα αξιολόγησης 1: εταιρεία προς πτώχευση, οι τιμές των μετοχών στο τέλος της τριετίας 2009-2010-2011 έμειναν σε σταθερά πλαίσια διακύμανσης, συνεπώς οι μέτοχοι της εταιρίας είχαν λάθος άποψη για τη μετοχή.

Dorman Products, Inc.

■ DORM



Από το παραπάνω γράφημα των τιμών των μετοχών βλέπουμε ότι στην τριετία 2009-2010-2011 οι τιμές των μετοχών είχαν ανοδικές τάσεις.

Σύνοψη: Η εταιρεία με όνομα Dorman Products, Inc., με σύμβολο DORM έχει αποτέλεσμα αξιολόγησης 0: υγιείς εταιρεία, οι τιμές των μετοχών της στην τριετία 2009-2010-2011 είχαν ανοδικές τάσεις, συνεπώς οι μέτοχοι της εταιρίας είχαν σωστή εικόνα για τη μετοχή.



Από το παραπάνω γράφημα των τιμών των μετοχών βλέπουμε ότι στην τριετία 2009-2010-2011 οι τιμές των μετοχών είχαν ανοδικές τάσεις.

Σύνοψη: Η εταιρεία με όνομα Dover Saddlery, Inc., με σύμβολο DOVR έχει αποτέλεσμα αξιολόγησης 0: υγιείς εταιρεία, οι τιμές των μετοχών της στην τριετία 2009-2010-2011 είχαν ανοδικές τάσεις, συνεπώς οι μέτοχοι της εταιρίας είχαν σωστή εικόνα για τη μετοχή.



Από το παραπάνω γράφημα των τιμών των μετοχών βλέπουμε ότι στην αρχή της τριετίας 2009-2010-2011 οι τιμές των μετοχών είχαν ανοδικές τάσεις και στη συνέχεια έμειναν σε σταθερά πλαίσια διακύμανσης.

Σύνοψη: Η εταιρεία με όνομα Digirad Corporation, με σύμβολο DRAD έχει αποτέλεσμα αξιολόγησης 0: υγιείς εταιρεία, οι τιμές των μετοχών της στην αρχή της τριετίας 2009-2010-2011 είχαν ανοδικές τάσεις και στη συνέχεια έμειναν σε σταθερά πλαίσια διακύμανσης, συνεπώς οι μέτοχοι της εταιρίας είχαν σωστή εικόνα για τη μετοχή.

Σύνοψη: Η εταιρεία με όνομα First Advantage Bancorp, με σύμβολο FABK έχει αποτέλεσμα αξιολόγησης 1: εταιρεία προς πτώχευση.

Σύνοψη: Η εταιρεία με όνομα Physicians Formula Holdings, In, με σύμβολο FACE έχει αποτέλεσμα αξιολόγησης 1: εταιρεία προς πτώχευση.

FalconStor Software, Inc.

■ FALC



Από το παραπάνω γράφημα των τιμών των μετοχών βλέπουμε ότι στην αρχή της τριετίας 2009-2010-2011 οι τιμές των μετοχών είχαν ανοδικές τάσεις, στη συνέχεια έμειναν σε σταθερά πλαίσια διακύμανσης και στο τέλος είχαν πτωτικές τάσεις.

Σύνοψη: Η εταιρεία με όνομα FalconStor Software, Inc., με σύμβολο FALC έχει αποτέλεσμα αξιολόγησης 0: υγιείς εταιρεία, οι τιμές των μετοχών της στην αρχή της τριετίας 2009-2010-2011 είχαν ανοδικές τάσεις, στη συνέχεια έμειναν σε σταθερά πλαίσια διακύμανσης και στο τέλος είχαν πτωτικές τάσεις, συνεπώς οι μέτοχοι της εταιρίας στην αρχή της τριετίας 2009-2010-2011 είχαν σωστή εικόνα για τη μετοχή, στη συνέχεια είχαν επίσης σωστή εικόνα για τη μετοχή, ενώ στο τέλος είχαν λάθος άποψη για την μετοχή.

Farmer Brothers Company

■ FARM



Από το παραπάνω γράφημα των τιμών των μετοχών βλέπουμε ότι στην τριετία 2009-2010-2011 οι τιμές των μετοχών είχαν πτωτικές τάσεις.

Σύνοψη: Η εταιρεία με όνομα Farmer Brothers Company, με σύμβολο FARM έχει αποτέλεσμα αξιολόγησης 0: υγιείς εταιρεία, οι τιμές των μετοχών της στην τριετία 2009-2010-2011 είχαν πτωτικές τάσεις, συνεπώς οι μέτοχοι της εταιρίας είχαν λάθος άποψη για τη μετοχή.



Από το παραπάνω γράφημα των τιμών των μετοχών βλέπουμε ότι στην τριετία 2009-2010-2011 οι τιμές των μετοχών είχαν ανοδικές τάσεις.

Σύνοψη: Η εταιρεία με όνομα FARO Technologies, Inc., με σύμβολο FARO έχει αποτέλεσμα αξιολόγησης 0: υγιείς εταιρεία, οι τιμές των μετοχών της στην τριετία 2009-2010-2011 είχαν ανοδικές τάσεις, συνεπώς οι μέτοχοι της εταιρίας είχαν σωστή εικόνα για τη μετοχή.



Από το παραπάνω γράφημα των τιμών των μετοχών βλέπουμε ότι στην τριετία 2009-2010-2011 οι τιμές των μετοχών είχαν ανοδικές τάσεις.

Σύνοψη: Η εταιρεία με όνομα Fastenal Company, με σύμβολο FAST έχει αποτέλεσμα αξιολόγησης 0: υγιείς εταιρεία, οι τιμές των μετοχών της στην τριετία 2009-2010-2011 είχαν ανοδικές τάσεις, συνεπώς οι μέτοχοι της εταιρίας είχαν σωστή εικόνα για τη μετοχή.



Από το παραπάνω γράφημα των τιμών των μετοχών βλέπουμε ότι στην τριετία 2008-2009-2010 οι τιμές των μετοχών είχαν πτωτικές τάσεις.

Σύνοψη: Η εταιρεία με όνομα First Business Financial Servic, με σύμβολο FBIZ έχει αποτέλεσμα αξιολόγησης 0: υγιείς εταιρεία, οι τιμές των μετοχών της στην τριετία 2008-2009-2010 είχαν πτωτικές τάσεις, συνεπώς οι μέτοχοι της εταιρίας είχαν λάθος άποψη για τη μετοχή.



Από το παραπάνω γράφημα των τιμών των μετοχών βλέπουμε ότι στην αρχή της τριετίας 2009-2010-2011 οι τιμές των μετοχών είχαν ανοδικές τάσεις, στη συνέχεια είχαν πτωτικές τάσεις και στο τέλος έμειναν σε σταθερά πλαίσια διακύμανσης.

Σύνοψη: Η εταιρεία με όνομα Firstbank Corporation, με σύμβολο FBMI έχει αποτέλεσμα αξιολόγησης 1: εταιρεία προς πτώχευση, οι τιμές των μετοχών της στην αρχή της τριετίας 2009-2010-2011 είχαν ανοδικές τάσεις, στη συνέχεια είχαν πτωτικές τάσεις και στο τέλος έμειναν σε σταθερά πλαίσια διακύμανσης, συνεπώς οι μέτοχοι της εταιρίας στην αρχή της τριετίας 2009-2010-2011 είχαν λάθος άποψη για τη μετοχή, στη συνέχεια είχαν σωστή εικόνα για τη μετοχή και στο τέλος είχαν λάθος άποψη για τη μετοχή.

The First Bancshares, Inc.

■ FBMS



Από το παραπάνω γράφημα των τιμών των μετοχών βλέπουμε ότι στην αρχή της τριετίας 2009-2010-2011 οι τιμές των μετοχών είχαν ανοδικές τάσεις, στη συνέχεια είχαν πτωτικές τάσεις και στο τέλος έμειναν σε σταθερά πλαίσια διακύμανσης.

Σύνοψη: Η εταιρεία με όνομα The First Bancshares, Inc., με σύμβολο FBMS έχει αποτέλεσμα αξιολόγησης 1: εταιρεία προς πτώχευση, οι τιμές των μετοχών της στην αρχή της τριετίας 2009-2010-2011 είχαν ανοδικές τάσεις, στη συνέχεια είχαν πτωτικές τάσεις και στο τέλος έμειναν σε σταθερά πλαίσια διακύμανσης, συνεπώς οι μέτοχοι της εταιρίας στην αρχή της τριετίας 2009-2010-2011 είχαν λάθος άποψη για τη μετοχή, στη συνέχεια είχαν σωστή εικόνα για τη μετοχή και στο τέλος είχαν λάθος άποψη για τη μετοχή.

First Bancorp

■ FBNC



Από το παραπάνω γράφημα των τιμών των μετοχών βλέπουμε ότι στην τριετία 2009-2010-2011 οι τιμές των μετοχών είχαν πτωτικές τάσεις.

Σύνοψη: Η εταιρεία με όνομα First Bancorp, με σύμβολο FBNC έχει αποτέλεσμα αξιολόγησης 1: εταιρεία προς πτώχευση, οι τιμές των μετοχών της στην τριετία 2009-2010-2011 είχαν πτωτικές τάσεις, συνεπώς οι μέτοχοι της εταιρίας είχαν σωστή εικόνα για τη μετοχή.



Από το παραπάνω γράφημα των τιμών των μετοχών βλέπουμε ότι στο τέλος της τριετίας 2009-2010-2011 οι τιμές των μετοχών είχαν ανοδικές τάσεις.

Σύνοψη: Η εταιρεία με όνομα First Connecticut Bancorp, Inc., με σύμβολο FBNK έχει αποτέλεσμα αξιολόγησης 0: υγιής εταιρεία, οι τιμές των μετοχών της στο τέλος της τριετίας 2009-2010-2011 είχαν ανοδικές τάσεις, συνεπώς οι μέτοχοι της εταιρίας είχαν σωστή εικόνα για τη μετοχή.



Από το παραπάνω γράφημα των τιμών των μετοχών βλέπουμε ότι στην τριετία 2009-2010-2011 οι τιμές των μετοχών είχαν πτωτικές τάσεις.

Σύνοψη: Η εταιρεία με όνομα FBR & Co, με σύμβολο FBRC έχει αποτέλεσμα αξιολόγησης 1: εταιρεία προς πτώχευση, οι τιμές των μετοχών της στην τριετία 2009-2010-2011 είχαν πτωτικές τάσεις, συνεπώς οι μέτοχοι της εταιρίας είχαν σωστή εικόνα για τη μετοχή.

Σύνοψη: Η εταιρεία με όνομα First Bancshares, Inc., με σύμβολο FBSI έχει αποτέλεσμα αξιολόγησης 1: εταιρεία προς πτώχευση.



Από το παραπάνω γράφημα των τιμών των μετοχών βλέπουμε ότι στην τριετία 2009-2010-2011 οι τιμές των μετοχών είχαν πτωτικές τάσεις.

Σύνοψη: Η εταιρεία με όνομα Fauquier Bankshares, Inc., με σύμβολο FBSS έχει αποτέλεσμα αξιολόγησης 1: εταιρεία προς πτώχευση, οι τιμές των μετοχών της στην τριετία 2009-2010-2011 είχαν πτωτικές τάσεις, συνεπώς οι μέτοχοι της εταιρίας είχαν σωστή εικόνα για τη μετοχή.

Σύνοψη: Η εταιρεία με όνομα First California Financial Group, με σύμβολο FCAL έχει αποτέλεσμα αξιολόγησης 1: εταιρεία προς πτώχευση.



Από το παραπάνω γράφημα των τιμών των μετοχών βλέπουμε ότι στην τριετία 2009-2010-2011 οι τιμές των μετοχών είχαν ανοδικές τάσεις.

Σύνοψη: Η εταιρεία με όνομα First Capital, Inc., με σύμβολο FCAP έχει αποτέλεσμα αξιολόγησης 0: υγιείς εταιρεία, οι τιμές των μετοχών της στην τριετία 2009-2010-2011 είχαν ανοδικές τάσεις, συνεπώς οι μέτοχοι της εταιρίας είχαν σωστή εικόνα για τη μετοχή.



Από το παραπάνω γράφημα των τιμών των μετοχών βλέπουμε ότι στην τριετία 2009-2010-2011 οι τιμές των μετοχών είχαν πτωτικές τάσεις.

Σύνοψη: Η εταιρεία με όνομα First Community Bancshares, Inc, με σύμβολο FCBC έχει αποτέλεσμα αξιολόγησης 1: εταιρεία προς πτώχευση, οι τιμές των μετοχών της στην τριετία 2009-2010-2011 είχαν πτωτικές τάσεις, συνεπώς οι μέτοχοι της εταιρίας είχαν σωστή εικόνα για τη μετοχή.



Από το παραπάνω γράφημα των τιμών των μετοχών βλέπουμε ότι στην τριετία 2009-2010-2011 οι τιμές των μετοχών είχαν πτωτικές τάσεις.

Σύνοψη: Η εταιρεία με όνομα First Community Corporation, με σύμβολο FCCO έχει αποτέλεσμα αξιολόγησης 1: εταιρεία προς πτώχευση, οι τιμές των μετοχών της στην τριετία 2009-2010-2011 είχαν πτωτικές τάσεις, συνεπώς οι μέτοχοι της εταιρίας είχαν σωστή εικόνα για τη μετοχή.



Από το παραπάνω γράφημα των τιμών των μετοχών βλέπουμε ότι στην τριετία 2009-2010-2011 οι τιμές των μετοχών είχαν πτωτικές τάσεις.

Σύνοψη: Η εταιρεία με όνομα 1st Constitution Bancorp (NJ), με σύμβολο FCCY έχει αποτέλεσμα αξιολόγησης 1: εταιρεία προς πτώχευση, οι τιμές των μετοχών της στην τριετία 2009-2010-2011 είχαν πτωτικές τάσεις, συνεπώς οι μέτοχοι της εταιρίας είχαν σωστή εικόνα για τη μετοχή.

FuelCell Energy, Inc.



Από το παραπάνω γράφημα των τιμών των μετοχών βλέπουμε ότι στην τριετία 2009-2010-2011 οι τιμές των μετοχών είχαν πτωτικές τάσεις.

Σύνοψη: Η εταιρεία με όνομα FuelCell Energy, Inc., με σύμβολο FCEL έχει αποτέλεσμα αξιολόγησης 0: υγιείς εταιρεία, οι τιμές των μετοχών της στην τριετία 2009-2010-2011 είχαν πτωτικές τάσεις, συνεπώς οι μέτοχοι της εταιρίας είχαν λάθος άποψη για τη μετοχή.

Σύνοψη: Η εταιρεία με όνομα FirstCity Financial Corporation, με σύμβολο FCFC έχει αποτέλεσμα αξιολόγησης 1: εταιρεία προς πτώχευση.

First Cash Financial Services,



Από το παραπάνω γράφημα των τιμών των μετοχών βλέπουμε ότι στη τριετία 2009-2010-2011 οι τιμές των μετοχών είχαν ανοδικές τάσεις.

Σύνοψη: Η εταιρεία με όνομα First Cash Financial Services, με σύμβολο FCFS έχει αποτέλεσμα αξιολόγησης 0: υγιείς εταιρεία, οι τιμές των μετοχών της στην τριετία 2009-2010-2011 είχαν ανοδικές τάσεις, συνεπώς οι μέτοχοι της εταιρίας είχαν σωστή εικόνα για τη μετοχή.



Από το παραπάνω γράφημα των τιμών των μετοχών βλέπουμε ότι στην τριετία 2009-2010-2011 οι τιμές των μετοχών είχαν πτωτικές τάσεις.

Σύνοψη: Η εταιρεία με όνομα First Clover Leaf Financial Cor, με σύμβολο FCLF έχει αποτέλεσμα αξιολόγησης 1: εταιρεία προς πτώχευση, οι τιμές των μετοχών της στην τριετία 2009-2010-2011 είχαν πτωτικές τάσεις, συνεπώς οι μέτοχοι της εταιρίας είχαν σωστή εικόνα για τη μετοχή.

First Citizens BancShares, Inc.



Από το παραπάνω γράφημα των τιμών των μετοχών βλέπουμε ότι στην τριετία 2009-2010-2011 οι τιμές των μετοχών είχαν ανοδικές τάσεις.

Σύνοψη: Η εταιρεία με όνομα First Citizens BancShares, Inc., με σύμβολο FCNCA έχει αποτέλεσμα αξιολόγησης 1: εταιρεία προς πτώχευση, οι τιμές των μετοχών της στην τριετία 2009-2010-2011 είχαν ανοδικές τάσεις, συνεπώς οι μέτοχοι της εταιρίας είχαν λάθος άποψη για τη μετοχή.

1st Century Bancshares, Inc



Από το παραπάνω γράφημα των τιμών των μετοχών βλέπουμε ότι στην τριετία 2009-2010-2011 οι τιμές των μετοχών είχαν πτωτικές τάσεις.

Σύνοψη: Η εταιρεία με όνομα 1st Century Bancshares, Inc, με σύμβολο FCTY έχει αποτέλεσμα αξιολόγησης 1: εταιρεία προς πτώχευση, οι τιμές των μετοχών της στην τριετία 2009-2010-2011 είχαν πτωτικές τάσεις, συνεπώς οι μέτοχοι της εταιρίας είχαν σωστή εικόνα για τη μετοχή.



Από το παραπάνω γράφημα των τιμών των μετοχών βλέπουμε ότι στην τριετία 2009-2010-2011 οι τιμές των μετοχών είχαν πτωτικές τάσεις.

Σύνοψη: Η εταιρεία με όνομα First Capital Bancorp, Inc. (VA, με σύμβολο FCVA έχει αποτέλεσμα αξιολόγησης 0: υγιείς εταιρεία, οι τιμές των μετοχών της στην τριετία 2009-2010-2011 είχαν πτωτικές τάσεις, συνεπώς οι μέτοχοι της εταιρίας είχαν λάθος άποψη για τη μετοχή.

First Citizens Banc Corp.



Από το παραπάνω γράφημα των τιμών των μετοχών βλέπουμε ότι στην τριετία 2009-2010-2011 οι τιμές των μετοχών είχαν πτωτικές τάσεις.

Σύνοψη: Η εταιρεία με όνομα First Citizens Banc Corp., με σύμβολο FCZA έχει αποτέλεσμα αξιολόγησης 1: εταιρεία προς πτώχευση, οι τιμές των μετοχών της στην τριετία 2009-2010-2011 είχαν πτωτικές τάσεις, συνεπώς οι μέτοχοι της εταιρίας είχαν σωστή εικόνα για τη μετοχή.

First Defiance Financial Corp.



Από το παραπάνω γράφημα των τιμών των μετοχών βλέπουμε ότι στην αρχή της τριετίας 2009-2010-2011 οι τιμές των μετοχών είχαν ανοδικές τάσεις, στη συνέχεια είχαν πτωτικές τάσεις και στο τέλος έμειναν σε σταθερά πλαίσια διακύμανσης.

Σύνοψη: Η εταιρεία με όνομα First Defiance Financial Corp., με σύμβολο FDEF έχει αποτέλεσμα αξιολόγησης 1: εταιρεία προς πτώχευση, οι τιμές των μετοχών της στην αρχή της τριετίας 2009-2010-2011 είχαν ανοδικές τάσεις, στη συνέχεια είχαν πτωτικές τάσεις και στο τέλος έμειναν σε σταθερά πλαίσια διακύμανσης, συνεπώς οι μέτοχοι της εταιρείας στην αρχή της τριετίας 2009-2010-2011 είχαν λάθος άποψη για τη μετοχή, στη συνέχεια είχαν σωστή εικόνα για τη μετοχή και στο τέλος είχαν λάθος άποψη για τη μετοχή.



Από το παραπάνω γράφημα των τιμών των μετοχών βλέπουμε ότι στην τριετία 2009-2010-2011 οι τιμές των μετοχών είχαν ανοδικές τάσεις.

Σύνοψη: Η εταιρεία με όνομα Federal-Mogul Corporation, με σύμβολο FDML έχει αποτέλεσμα αξιολόγησης 0: υγιείς εταιρεία, οι τιμές των μετοχών της στην τριετία 2009-2010-2011 είχαν ανοδικές τάσεις, συνεπώς οι μέτοχοι της εταιρείας είχαν σωστή εικόνα για τη μετοχή.



Από το παραπάνω γράφημα των τιμών των μετοχών βλέπουμε ότι στην τριετία 2009-2010-2011 οι τιμές των μετοχών είχαν ανοδικές τάσεις.

Σύνοψη: Η εταιρεία με όνομα FEI Company, με σύμβολο FEIC έχει αποτέλεσμα αξιολόγησης 0: υγιείς εταιρεία, οι τιμές των μετοχών της στην τριετία 2009-2010-2011 είχαν ανοδικές τάσεις, συνεπώς οι μέτοχοι της εταιρίας είχαν σωστή εικόνα για τη μετοχή.



Από το παραπάνω γράφημα των τιμών των μετοχών βλέπουμε ότι στην τριετία 2009-2010-2011 οι τιμές των μετοχών είχαν ανοδικές τάσεις.

Σύνοψη: Η εταιρεία με όνομα Frequency Electronics, Inc., με σύμβολο FEIM έχει αποτέλεσμα αξιολόγησης 1: εταιρεία προς πτώχευση, οι τιμές των μετοχών της στην τριετία 2009-2010-2011 είχαν ανοδικές τάσεις, συνεπώς οι μέτοχοι της εταιρίας είχαν λάθος άποψη για τη μετοχή.



Από το παραπάνω γράφημα των τιμών των μετοχών βλέπουμε ότι στην τριετία 2009-2010-2011 οι τιμές των μετοχών είχαν ανοδικές τάσεις.

Σύνοψη: Η εταιρεία με όνομα Forbes Energy Services Ltd, με σύμβολο FES έχει αποτέλεσμα αξιολόγησης 1: εταιρεία προς πτώχευση, οι τιμές των μετοχών της στην τριετία 2009-2010-2011 είχαν ανοδικές τάσεις, συνεπώς οι μέτοχοι της εταιρίας είχαν λάθος άποψη για τη μετοχή.



Από το παραπάνω γράφημα των τιμών των μετοχών βλέπουμε ότι στην αρχή της τριετίας 2009-2010-2011 οι τιμές των μετοχών είχαν ανοδικές τάσεις και στη συνέχεια έμειναν σε σταθερά πλαίσια διακύμανσης.

Σύνοψη: Η εταιρεία με όνομα First Financial Bancorp., με σύμβολο FFBC έχει αποτέλεσμα αξιολόγησης 1: εταιρεία προς πτώχευση, οι τιμές των μετοχών της στην αρχή της τριετίας 2009-2010-2011 είχαν ανοδικές τάσεις και στη συνέχεια έμειναν σε σταθερά πλαίσια διακύμανσης, συνεπώς οι μέτοχοι της εταιρίας είχαν λάθος άποψη για τη μετοχή.

Σύνοψη: Η εταιρεία με όνομα First Financial Holdings, Inc., με σύμβολο FFCH έχει αποτέλεσμα αξιολόγησης 1: εταιρεία προς πτώχευση.



Από το παραπάνω γράφημα των τιμών των μετοχών βλέπουμε ότι στην τριετία 2007-2008-2009 οι τιμές των μετοχών είχαν πτωτικές τάσεις.

Σύνοψη: Η εταιρεία με όνομα FedFirst Financial Corporation, με σύμβολο FFCO έχει αποτέλεσμα αξιολόγησης 0: υγιείς εταιρεία, οι τιμές των μετοχών της στην τριετία 2007-2008-2009 είχαν πτωτικές τάσεις, συνεπώς οι μέτοχοι της εταιρίας είχαν λάθος άποψη για τη μετοχή.

Σύνοψη: Η εταιρεία με όνομα FFD Financial Corporation, με σύμβολο FFDF έχει αποτέλεσμα αξιολόγησης 0: υγιείς εταιρεία.

Σύνοψη: Η εταιρεία με όνομα Frozen Food Express Industries, με σύμβολο FFEX έχει αποτέλεσμα αξιολόγησης 1: εταιρεία προς πτώχευση.

Σύνοψη: Η εταιρεία με όνομα North Central Bancshares, Inc., με σύμβολο FFFD έχει αποτέλεσμα αξιολόγησης 1: εταιρεία προς πτώχευση.



Από το παραπάνω γράφημα των τιμών των μετοχών βλέπουμε ότι στην αρχή της τριετίας 2009-2010-2011 οι τιμές των μετοχών έμειναν σε σταθερά πλαίσια διακύμανσης, στη συνέχεια είχαν ανοδικές τάσεις και στο τέλος είχαν πτωτικές τάσεις.

Σύνοψη: Η εταιρεία με όνομα Fuwei Films (Holdings) Co., Ltd, με σύμβολο FFHL έχει αποτέλεσμα αξιολόγησης 1: εταιρεία προς πτώχευση, οι τιμές των μετοχών της στην αρχή της τριετίας 2009-2010-2011 έμειναν σε σταθερά πλαίσια διακύμανσης, στη συνέχεια είχαν ανοδικές τάσεις και στο τέλος είχαν πτωτικές τάσεις, συνεπώς οι μέτοχοι της εταιρείας στην αρχή της τριετίας 2009-2010-2011 είχαν λάθος άποψη για τη μετοχή, στη συνέχεια είχαν επίσης λάθος άποψη για τη μετοχή, ενώ στο τέλος είχαν σωστή εικόνα για τη μετοχή.

Flushing Financial Corporation



Από το παραπάνω γράφημα των τιμών των μετοχών βλέπουμε ότι την τριετία 2009-2010-2011 οι τιμές των μετοχών είχαν ανοδικές τάσεις.

Σύνοψη: Η εταιρεία με όνομα Flushing Financial Corporation, με σύμβολο FFIC έχει αποτέλεσμα αξιολόγησης 1: εταιρεία προς πτώχευση, οι τιμές των μετοχών της στην τριετία 2009-2010-2011 είχαν ανοδικές τάσεις, συνεπώς οι μέτοχοι της εταιρίας είχαν λάθος άποψη για τη μετοχή.

First Financial Bankshares, Inc



Από το παραπάνω γράφημα των τιμών των μετοχών βλέπουμε ότι την τριετία 2009-2010-2011 οι τιμές των μετοχών έμειναν σε σταθερά πλαίσια διακύμανσης.

Σύνοψη: Η εταιρεία με όνομα First Financial Bankshares, Inc, με σύμβολο FFIN έχει αποτέλεσμα αξιολόγησης 1: εταιρεία προς πτώχευση, οι τιμές των μετοχών της στην τριετία 2009-2010-2011 έμειναν σε σταθερά πλαίσια διακύμανσης, συνεπώς οι μέτοχοι της εταιρίας είχαν λάθος άποψη για τη μετοχή.



Από το παραπάνω γράφημα των τιμών των μετοχών βλέπουμε ότι την τριετία 2009-2010-2011 οι τιμές των μετοχών είχαν ανοδικές τάσεις.

Σύνοψη: Η εταιρεία με όνομα F5 Networks, Inc., με σύμβολο FFIV έχει αποτέλεσμα αξιολόγησης 0: υγιείς εταιρεία, οι τιμές των μετοχών της στην τριετία 2009-2010-2011 είχαν ανοδικές τάσεις, συνεπώς οι μέτοχοι της εταιρίας είχαν σωστή εικόνα για τη μετοχή.



Από το παραπάνω γράφημα των τιμών των μετοχών βλέπουμε ότι την τριετία 2009-2010-2011 οι τιμές των μετοχών είχαν πτωτικές τάσεις.

Σύνοψη: Η εταιρεία με όνομα Farmers Capital Bank Corporatio, με σύμβολο FFKT έχει αποτέλεσμα αξιολόγησης 1: εταιρεία προς πτώχευση, οι τιμές των μετοχών της στην τριετία 2009-2010-2011 είχαν πτωτικές τάσεις, συνεπώς οι μέτοχοι της εταιρίας είχαν σωστή εικόνα για τη μετοχή.



Από το παραπάνω γράφημα των τιμών των μετοχών βλέπουμε ότι την τριετία 2009-2010-2011 οι τιμές των μετοχών είχαν πτωτικές τάσεις.

Σύνοψη: Η εταιρεία με όνομα First Financial Service Corpora, με σύμβολο FFKY έχει αποτέλεσμα αξιολόγησης 1: εταιρεία προς πτώχευση, οι τιμές των μετοχών της στην τριετία 2009-2010-2011 είχαν πτωτικές τάσεις, συνεπώς οι μέτοχοι της εταιρίας είχαν σωστή εικόνα για τη μετοχή.



Από το παραπάνω γράφημα των τιμών των μετοχών βλέπουμε ότι την τριετία 2009-2010-2011 οι τιμές των μετοχών είχαν ανοδικές τάσεις.

Σύνοψη: Η εταιρεία με όνομα First Federal of Northern Michi, με σύμβολο FFNM έχει αποτέλεσμα αξιολόγησης 0: υγιείς εταιρεία, οι τιμές των μετοχών της στην τριετία 2009-2010-2011 είχαν ανοδικές τάσεις, συνεπώς οι μέτοχοι της εταιρίας είχαν σωστή εικόνα για τη μετοχή.



Από το παραπάνω γράφημα των τιμών των μετοχών βλέπουμε ότι την τριετία 2009-2010-2011 οι τιμές των μετοχών είχαν πτωτικές τάσεις.

Σύνοψη: Η εταιρεία με όνομα First Financial Northwest, Inc., με σύμβολο FFWN έχει αποτέλεσμα αξιολόγησης 1: εταιρεία προς πτώχευση, οι τιμές των μετοχών της στην τριετία 2009-2010-2011 είχαν πτωτικές τάσεις, συνεπώς οι μέτοχοι της εταιρίας είχαν σωστή εικόνα για τη μετοχή.



Από το παραπάνω γράφημα των τιμών των μετοχών βλέπουμε ότι στην αρχή της τριετίας 2009-2010-2011 οι τιμές των μετοχών είχαν ανοδικές τάσεις και στη συνέχεια έμειναν σε σταθερά πλαίσια διακύμανσης.

Σύνοψη: Η εταιρεία με όνομα Female Health Company (The), με σύμβολο FHCO έχει αποτέλεσμα αξιολόγησης 0: υγιείς εταιρεία, οι τιμές των μετοχών της στην αρχή της τριετίας 2009-2010-2011 είχαν ανοδικές τάσεις και στη συνέχεια έμειναν σε σταθερά πλαίσια διακύμανσης, συνεπώς οι μέτοχοι της εταιρίας είχαν σωστή εικόνα για τη μετοχή.

Hawaiian Holdings, Inc.



Από το παραπάνω γράφημα των τιμών των μετοχών βλέπουμε ότι στην αρχή της τριετίας 2009-2010-2011 οι τιμές των μετοχών είχαν ανοδικές τάσεις, στη συνέχεια έμειναν σε σταθερά πλαίσια διακύμανσης και στο τέλος είχαν πτωτικές τάσεις.

Σύνοψη: Η εταιρεία με όνομα Hawaiian Holdings, Inc., με σύμβολο HA έχει αποτέλεσμα αξιολόγησης 0: υγιείς εταιρεία, οι τιμές των μετοχών της στην αρχή της τριετίας 2009-2010-2011 είχαν ανοδικές τάσεις, στη συνέχεια έμειναν σε σταθερά πλαίσια διακύμανσης και στο τέλος είχαν πτωτικές τάσεις, συνεπώς οι μέτοχοι της εταιρείας στην αρχή της τριετίας 2009-2010-2011 είχαν σωστή εικόνα για τη μετοχή, στη συνέχεια είχαν επίσης σωστή εικόνα για τη μετοχή, ενώ στο τέλος είχαν λάθος άποψη για την μετοχή.

Hanmi Financial Corporation



Από το παραπάνω γράφημα των τιμών των μετοχών βλέπουμε ότι στην αρχή της τριετίας 2009-2010-2011 οι τιμές των μετοχών είχαν ανοδικές τάσεις, στη συνέχεια είχαν πτωτικές τάσεις και στο τέλος έμειναν σε σταθερά πλαίσια διακύμανσης.

Σύνοψη: Η εταιρεία με όνομα Hanmi Financial Corporation, με σύμβολο HAFC έχει αποτέλεσμα αξιολόγησης 1: εταιρεία προς πτώχευση, οι τιμές των μετοχών της στην αρχή της τριετίας 2009-2010-2011 είχαν ανοδικές τάσεις, στη συνέχεια είχαν πτωτικές τάσεις και στο τέλος έμειναν σε σταθερά πλαίσια διακύμανσης, συνεπώς οι μέτοχοι της εταιρίας στην αρχή της τριετίας 2009-2010-2011 είχαν λάθος άποψη για τη μετοχή, στη συνέχεια είχαν σωστή εικόνα για τη μετοχή και στο τέλος είχαν λάθος άποψη για τη μετοχή.



Από το παραπάνω γράφημα των τιμών των μετοχών βλέπουμε ότι στην τριετία 2009-2010-2011 οι τιμές των μετοχών είχαν ανοδικές τάσεις.

Σύνοψη: Η εταιρεία με όνομα The Hain Celestial Group, Inc., με σύμβολο HAIN έχει αποτέλεσμα αξιολόγησης 1: εταιρεία προς πτώχευση, οι τιμές των μετοχών της στην τριετία 2009-2010-2011 είχαν ανοδικές τάσεις, παρατηρούμε ότι παρόλο που η εταιρία είναι υπό καθεστώς χρεωκοπίας, αντίθετα οι τιμές των μετοχών της ήταν αυξητικές στη τριετία. Γεγονός που δεν δικαιολογείται, συνεπώς οι μέτοχοι της εταιρίας είχαν λάθος άποψη για τη μετοχή.

Halozyne Therapeutics, Inc.

■ HALO



Από το παραπάνω γράφημα των τιμών των μετοχών βλέπουμε ότι στην τριετία 2009-2010-2011 οι τιμές των μετοχών έμειναν σε σταθερά πλαίσια διακύμανσης.

Σύνοψη: Η εταιρεία με όνομα Halozyne Therapeutics, Inc., με σύμβολο HALO έχει αποτέλεσμα αξιολόγησης 1: εταιρεία προς πτώχευση, οι τιμές των μετοχών της στην τριετία 2009-2010-2011 έμειναν σε σταθερά πλαίσια διακύμανσης, συνεπώς οι μέτοχοι της εταιρίας είχαν λάθος άποψη για τη μετοχή.

Σύνοψη: Η εταιρεία με όνομα Harleysville Savings Bank, με σύμβολο HARL έχει αποτέλεσμα αξιολόγησης 1: εταιρεία προς πτώχευση.

Hasbro, Inc.

■ HAS



Από το παραπάνω γράφημα των τιμών των μετοχών βλέπουμε ότι στην τριετία 2009-2010-2011 οι τιμές των μετοχών είχαν ανοδικές τάσεις.

Σύνοψη: Η εταιρεία με όνομα Hasbro, Inc., με σύμβολο HAS έχει αποτέλεσμα αξιολόγησης 0: υγιείς εταιρεία, οι τιμές των μετοχών της στην τριετία 2009-2010-2011 είχαν ανοδικές τάσεις, συνεπώς οι μέτοχοι της εταιρίας είχαν σωστή εικόνα για τη μετοχή.



Από το παραπάνω γράφημα των τιμών των μετοχών βλέπουμε ότι στην τριετία 2010-2011-2012 οι τιμές των μετοχών είχαν πτωτικές τάσεις.

Σύνοψη: Η εταιρεία με όνομα Hastings Entertainment, Inc., με σύμβολο HAST έχει αποτέλεσμα αξιολόγησης 1: εταιρεία προς πτώχευση, οι τιμές των μετοχών της στην τριετία 2010-2011-2012 είχαν πτωτικές τάσεις, συνεπώς οι μέτοχοι της εταιρίας είχαν σωστή εικόνα για τη μετοχή.

Σύνοψη: Η εταιρεία με όνομα Hauppauge Digital, Inc., με σύμβολο HAUP έχει αποτέλεσμα αξιολόγησης 1: εταιρεία προς πτώχευση.

Haynes International, Inc.

■ HAYN



Από το παραπάνω γράφημα των τιμών των μετοχών βλέπουμε ότι στην τριετία 2009-2010-2011 οι τιμές των μετοχών είχαν ανοδικές τάσεις.

Σύνοψη: Η εταιρεία με όνομα Haynes International, Inc., με σύμβολο HAYN έχει αποτέλεσμα αξιολόγησης 0: υγιείς εταιρεία, οι τιμές των μετοχών της στην τριετία 2009-2010-2011 είχαν ανοδικές τάσεις, συνεπώς οι μέτοχοι της εταιρίας είχαν σωστή εικόνα για τη μετοχή.

Huntington Bancshares Incorporated

■ HBAN



Από το παραπάνω γράφημα των τιμών των μετοχών βλέπουμε ότι στην τριετία 2009-2010-2011 οι τιμές των μετοχών είχαν ανοδικές τάσεις.

Σύνοψη: Η εταιρεία με όνομα Huntington Bancshares Incorporated, με σύμβολο HBAN έχει αποτέλεσμα αξιολόγησης 1: εταιρεία προς πτώχευση, οι τιμές των μετοχών της στην τριετία 2009-2010-2011 είχαν ανοδικές τάσεις, παρατηρούμε ότι παρόλο που η εταιρεία είναι υπό καθεστώς χρεωκοπίας, αντίθετα οι τιμές των μετοχών της ήταν αυξητικές στη τριετία. Γεγονός που δεν δικαιολογείται, συνεπώς οι μέτοχοι της εταιρείας είχαν λάθος άποψη για τη μετοχή.



Από το παραπάνω γράφημα των τιμών των μετοχών βλέπουμε ότι στην τριετία 2009-2010-2011 οι τιμές των μετοχών είχαν ανοδικές τάσεις.

Σύνοψη: Η εταιρεία με όνομα Home Bancorp, Inc., με σύμβολο HBCP έχει αποτέλεσμα αξιολόγησης 1: εταιρεία προς πτώχευση, οι τιμές των μετοχών της στην τριετία 2009-2010-2011 είχαν ανοδικές τάσεις, παρατηρούμε ότι παρόλο που η εταιρεία είναι υπό καθεστώς χρεωκοπίας, αντίθετα οι τιμές των μετοχών της ήταν αυξητικές στη τριετία. Γεγονός που δεν δικαιολογείται, συνεπώς οι μέτοχοι της εταιρείας είχαν λάθος άποψη για τη μετοχή.

Harvard Bioscience, Inc.

■ HBIO



Από το παραπάνω γράφημα των τιμών των μετοχών βλέπουμε ότι στην τριετία 2009-2010-2011 οι τιμές των μετοχών είχαν ανοδικές τάσεις.

Σύνοψη: Η εταιρεία με όνομα Harvard Bioscience, Inc., με σύμβολο HBIO έχει αποτέλεσμα αξιολόγησης 1: εταιρεία προς πτώχευση, οι τιμές των μετοχών της στην τριετία 2009-2010-2011 είχαν ανοδικές τάσεις, συνεπώς οι μέτοχοι της εταιρίας είχαν λάθος άποψη για τη μετοχή.

Horizon Bancorp (IN)

■ HBNC



Από το παραπάνω γράφημα των τιμών των μετοχών βλέπουμε ότι στην αρχή της τριετίας 2009-2010-2011 οι τιμές των μετοχών είχαν ανοδικές τάσεις και στη συνέχεια έμειναν σε σταθερά πλαίσια διακύμανσης.

Σύνοψη: Η εταιρεία με όνομα Horizon Bancorp (IN), με σύμβολο HBNC έχει αποτέλεσμα αξιολόγησης 1: εταιρεία προς πτώχευση, οι τιμές των μετοχών της στην αρχή της τριετίας 2009-2010-2011 είχαν ανοδικές τάσεις και στη συνέχεια έμειναν σε σταθερά πλαίσια διακύμανσης, συνεπώς οι μέτοχοι της εταιρίας είχαν λάθος άποψη για τη μετοχή.



Από το παραπάνω γράφημα των τιμών των μετοχών βλέπουμε ότι στην τριετία 2009-2010-2011 οι τιμές των μετοχών είχαν ανοδικές τάσεις.

Σύνοψη: Η εταιρεία με όνομα Hampden Bancorp, Inc., με σύμβολο HBNK έχει αποτέλεσμα αξιολόγησης 1: εταιρεία προς πτώχευση, οι τιμές των μετοχών της στην τριετία 2009-2010-2011 είχαν ανοδικές τάσεις, παρατηρούμε ότι παρόλο που η εταιρία είναι υπό καθεστώς χρεωκοπίας, αντίθετα οι τιμές των μετοχών της ήταν αυξητικές στη τριετία. Γεγονός που δεν δικαιολογείται, συνεπώς οι μέτοχοι της εταιρίας είχαν λάθος άποψη για τη μετοχή.



Από το παραπάνω γράφημα των τιμών των μετοχών βλέπουμε ότι στην τριετία 2007-2008-2009 οι τιμές των μετοχών είχαν πτωτικές τάσεις.

Σύνοψη: Η εταιρεία με όνομα Heritage Financial Group, με σύμβολο HBOS έχει αποτέλεσμα αξιολόγησης 1: εταιρεία προς πτώχευση, οι τιμές των μετοχών της στην τριετία 2007-2008-2009 είχαν πτωτικές τάσεις, συνεπώς οι μέτοχοι της εταιρίας είχαν σωστή εικόνα για τη μετοχή.



Από το παραπάνω γράφημα των τιμών των μετοχών βλέπουμε ότι στην τριετία 2009-2010-2011 οι τιμές των μετοχών είχαν πτωτικές τάσεις.

Σύνοψη: Η εταιρεία με όνομα Hudson City Bancorp, Inc., με σύμβολο HCBK έχει αποτέλεσμα αξιολόγησης 1: εταιρεία προς πτώχευση, οι τιμές των μετοχών της στην τριετία 2009-2010-2011 είχαν πτωτικές τάσεις, συνεπώς οι μέτοχοι της εταιρίας είχαν σωστή εικόνα για τη μετοχή.



Από το παραπάνω γράφημα των τιμών των μετοχών βλέπουμε ότι στην διετία 2010-2011 οι τιμές των μετοχών είχαν ανοδικές τάσεις.

Σύνοψη: Η εταιρεία με όνομα Heritage-Crystal Clean, Inc., με σύμβολο HCCI έχει αποτέλεσμα αξιολόγησης 0: υγιείς εταιρεία, οι τιμές των μετοχών της στην διετία 2010-2011 είχαν ανοδικές τάσεις, συνεπώς οι μέτοχοι της εταιρίας είχαν σωστή εικόνα για τη μετοχή.

Σύνοψη: Η εταιρεία με όνομα Homeowners Choice, Inc., με σύμβολο HCPI έχει αποτέλεσμα αξιολόγησης 1: εταιρεία προς πτώχευση.

The Hackett Group, Inc.

■ HCKT



Από το παραπάνω γράφημα των τιμών των μετοχών βλέπουμε ότι στην τριετία 2009-2010-2011 οι τιμές των μετοχών είχαν ανοδικές τάσεις.

Σύνοψη: Η εταιρεία με όνομα The Hackett Group, Inc., με σύμβολο HCKT έχει αποτέλεσμα αξιολόγησης 1: εταιρεία προς πτώχευση, οι τιμές των μετοχών της στην τριετία 2009-2010-2011 είχαν ανοδικές τάσεις, παρατηρούμε ότι παρόλο που η εταιρία είναι υπό καθεστώς χρεωκοπίας, αντίθετα οι τιμές των μετοχών της ήταν αυξητικές στη τριετία. Γεγονός που δεν δικαιολογείται, συνεπώς οι μέτοχοι της εταιρίας είχαν λάθος άποψη για τη μετοχή.

Hawaiian Telcom Holdco, Inc.

■ HCOM



Από το παραπάνω γράφημα των τιμών των μετοχών βλέπουμε ότι στο τέλος της τριετίας 2009-2010-2011 οι τιμές των μετοχών είχαν πτωτικές τάσεις.

Σύνοψη: Η εταιρεία με όνομα Hawaiian Telcom Holdco, Inc., με σύμβολο HCOM έχει αποτέλεσμα αξιολόγησης 1: εταιρεία προς πτώχευση, οι τιμές των μετοχών της στο τέλος της τριετίας 2009-2010-2011 είχαν πτωτικές τάσεις, συνεπώς οι μέτοχοι της εταιρίας είχαν σωστή εικόνα για τη μετοχή.



Από το παραπάνω γράφημα των τιμών των μετοχών βλέπουμε ότι στην τριετία 2009-2010-2011 οι τιμές των μετοχών είχαν ανοδικές τάσεις.

Σύνοψη: Η εταιρεία με όνομα Healthcare Services Group, Inc., με σύμβολο HCSG έχει αποτέλεσμα αξιολόγησης 0: υγιείς εταιρεία, οι τιμές των μετοχών της στην τριετία 2009-2010-2011 είχαν ανοδικές τάσεις, συνεπώς οι μέτοχοι της εταιρίας είχαν σωστή εικόνα για τη μετοχή.



Από το παραπάνω γράφημα των τιμών των μετοχών βλέπουμε ότι στην τριετία 2009-2010-2011 οι τιμές των μετοχών είχαν ανοδικές τάσεις.

Σύνοψη: Η εταιρεία με όνομα Hardinge, Inc., με σύμβολο HDNG έχει αποτέλεσμα αξιολόγησης 0: υγιείς εταιρεία, οι τιμές των μετοχών της στην τριετία 2009-2010-2011 είχαν ανοδικές τάσεις, συνεπώς οι μέτοχοι της εταιρίας είχαν σωστή εικόνα για τη μετοχή.



Από το παραπάνω γράφημα των τιμών των μετοχών βλέπουμε ότι στην τριετία 2009-2010-2011 οι τιμές των μετοχών είχαν πτωτικές τάσεις.

Σύνοψη: Η εταιρεία με όνομα Hudson Technologies, Inc., με σύμβολο HDSN έχει αποτέλεσμα αξιολόγησης 0: υγιείς εταιρεία, οι τιμές των μετοχών της στην τριετία 2009-2010-2011 είχαν πτωτικές τάσεις, συνεπώς οι μέτοχοι της εταιρίας είχαν λάθος άποψη για τη μετοχή.

Σύνοψη: Η εταιρεία με όνομα SmartHeat Inc., με σύμβολο HEAT έχει αποτέλεσμα αξιολόγησης 0: υγιείς εταιρεία.



Από το παραπάνω γράφημα των τιμών των μετοχών βλέπουμε ότι στην τριετία 2009-2010-2011 οι τιμές των μετοχών είχαν ανοδικές τάσεις.

Σύνοψη: Η εταιρεία με όνομα H&E Equipment Services, Inc., με σύμβολο HEES έχει αποτέλεσμα αξιολόγησης 1: εταιρεία προς πτώχευση, οι τιμές των μετοχών της στην τριετία 2009-2010-2011 είχαν ανοδικές τάσεις, συνεπώς οι μέτοχοι της εταιρίας είχαν λάθος άποψη για τη μετοχή.



Από το παραπάνω γράφημα των τιμών των μετοχών βλέπουμε ότι στην τριετία 2009-2010-2011 οι τιμές των μετοχών είχαν ανοδικές τάσεις.

Σύνοψη: Η εταιρεία με όνομα Helen of Troy Limited, με σύμβολο HELE έχει αποτέλεσμα αξιολόγησης 0: υγιείς εταιρεία, οι τιμές των μετοχών της στην τριετία 2009-2010-2011 είχαν ανοδικές τάσεις, συνεπώς οι μέτοχοι της εταιρίας είχαν σωστή εικόνα για τη μετοχή.



Από το παραπάνω γράφημα των τιμών των μετοχών βλέπουμε ότι στην τριετία 2009-2010-2011 οι τιμές των μετοχών είχαν πτωτικές τάσεις.

Σύνοψη: Η εταιρεία με όνομα Heritage Oaks Bancorp, με σύμβολο HEOP έχει αποτέλεσμα αξιολόγησης 1: εταιρεία προς πτώχευση, οι τιμές των μετοχών της στην τριετία 2009-2010-2011 είχαν πτωτικές τάσεις, συνεπώς οι μέτοχοι της εταιρίας είχαν σωστή εικόνα για τη μετοχή.



Από το παραπάνω γράφημα των τιμών των μετοχών βλέπουμε ότι στην αρχή της τριετίας 2009-2010-2011 οι τιμές των μετοχών είχαν ανοδικές τάσεις, στη συνέχεια είχαν πτωτικές τάσεις και στο τέλος είχαν ανοδικές τάσεις.

Σύνοψη: Η εταιρεία με όνομα Hercules Offshore, Inc., με σύμβολο HERO έχει αποτέλεσμα αξιολόγησης 0: υγιείς εταιρεία, οι τιμές των μετοχών της στην αρχή της τριετίας 2009-2010-2011 είχαν ανοδικές τάσεις, στη συνέχεια είχαν πτωτικές τάσεις και στο τέλος είχαν ανοδικές τάσεις, συνεπώς οι μέτοχοι της εταιρίας στην αρχή της τριετίας 2009-2010-2011 είχαν σωστή εικόνα για τη μετοχή, στη συνέχεια είχαν λάθος άποψη για τη μετοχή και στο τέλος είχαν σωστή εικόνα για τη μετοχή.

HopFed Bancorp, Inc.

■ HFBC



Από το παραπάνω γράφημα των τιμών των μετοχών βλέπουμε ότι στην τριετία 2009-2010-2011 οι τιμές των μετοχών είχαν πτωτικές τάσεις.

Σύνοψη: Η εταιρεία με όνομα HopFed Bancorp, Inc., με σύμβολο HFBC έχει αποτέλεσμα αξιολόγησης 1: εταιρεία προς πτώχευση, οι τιμές των μετοχών της στην τριετία 2009-2010-2011 είχαν πτωτικές τάσεις, συνεπώς οι μέτοχοι της εταιρίας είχαν σωστή εικόνα για τη μετοχή.

Home Federal Bancorp, Inc. of L

■ HFBL



Από το παραπάνω γράφημα των τιμών των μετοχών βλέπουμε ότι στην διετία 2010-2011 οι τιμές των μετοχών είχαν ανοδικές τάσεις.

Σύνοψη: Η εταιρεία με όνομα Home Federal Bancorp, Inc. of L, με σύμβολο HFBL έχει αποτέλεσμα αξιολόγησης 1: εταιρεία προς πτώχευση, οι τιμές των μετοχών της στην διετία 2010-2011 είχαν ανοδικές τάσεις, συνεπώς οι μέτοχοι της εταιρίας είχαν λάθος άποψη για τη μετοχή.



Από το παραπάνω γράφημα των τιμών των μετοχών βλέπουμε ότι στην τριετία 2009-2010-2011 οι τιμές των μετοχών είχαν πτωτικές τάσεις.

Σύνοψη: Η εταιρεία με όνομα HF Financial Corp., με σύμβολο HFFC έχει αποτέλεσμα αξιολόγησης 0: υγιείς εταιρεία, οι τιμές των μετοχών της στην τριετία 2009-2010-2011 είχαν πτωτικές τάσεις, συνεπώς οι μέτοχοι της εταιρίας είχαν λάθος άποψη για τη μετοχή.



Από το παραπάνω γράφημα των τιμών των μετοχών βλέπουμε ότι στην αρχή της τριετίας 2009-2010-2011 οι τιμές των μετοχών είχαν ανοδικές τάσεις, στη συνέχεια έμειναν σε σταθερά πλαίσια διακύμανσης και στο τέλος είχαν πτωτικές τάσεις.

Σύνοψη: Η εταιρεία με όνομα Heritage Financial Corporation, με σύμβολο HFWA έχει αποτέλεσμα αξιολόγησης 0: υγιείς εταιρεία, οι τιμές των μετοχών της στην αρχή της τριετίας 2009-2010-2011 είχαν ανοδικές τάσεις, στη συνέχεια έμειναν σε σταθερά πλαίσια διακύμανσης και στο τέλος είχαν πτωτικές τάσεις, συνεπώς οι μέτοχοι της εταιρείας στην αρχή της τριετίας 2009-2010-2011 είχαν σωστή εικόνα για τη μετοχή, στη συνέχεια είχαν επίσης σωστή εικόνα για τη μετοχή, ενώ στο τέλος είχαν λάθος άποψη για την μετοχή.



Από το παραπάνω γράφημα των τιμών των μετοχών βλέπουμε ότι στο τέλος της τριετίας 2009-2010-2011 οι τιμές των μετοχών είχαν πτωτικές τάσεις.

Σύνοψη: Η εταιρεία με όνομα China HGS Real Estate, Inc., με σύμβολο HGSH έχει αποτέλεσμα αξιολόγησης 0: υγιείς εταιρεία, οι τιμές των μετοχών της στο τέλος της τριετίας 2009-2010-2011 είχαν πτωτικές τάσεις, συνεπώς οι μέτοχοι της εταιρείας είχαν λάθος άποψη για τη μετοχή.

Hibbett Sports, Inc.

■ HIBB



Από το παραπάνω γράφημα των τιμών των μετοχών βλέπουμε ότι στην τριετία 2010-2011-2012 οι τιμές των μετοχών είχαν ανοδικές τάσεις.

Σύνοψη: Η εταιρεία με όνομα Hibbett Sports, Inc., με σύμβολο HIBB έχει αποτέλεσμα αξιολόγησης 0: υγιείς εταιρεία, οι τιμές των μετοχών της στην τριετία 2010-2011-2012 είχαν ανοδικές τάσεις, συνεπώς οι μέτοχοι της εταιρίας είχαν σωστή εικόνα για τη μετοχή.

Highway Holdings Limited

■ HIHO



Από το παραπάνω γράφημα των τιμών των μετοχών βλέπουμε ότι στην τριετία 2009-2010-2011 οι τιμές των μετοχών είχαν ανοδικές τάσεις.

Σύνοψη: Η εταιρεία με όνομα Highway Holdings Limited, με σύμβολο HHHO έχει αποτέλεσμα αξιολόγησης 0: υγιείς εταιρεία, οι τιμές των μετοχών της στην τριετία 2009-2010-2011 είχαν ανοδικές τάσεις, συνεπώς οι μέτοχοι της εταιρίας είχαν σωστή εικόνα για τη μετοχή.



Από το παραπάνω γράφημα των τιμών των μετοχών βλέπουμε ότι στην τριετία 2009-2010-2011 οι τιμές των μετοχών είχαν ανοδικές τάσεις.

Σύνοψη: Η εταιρεία με όνομα Dot Hill Systems Corporation, με σύμβολο HILL έχει αποτέλεσμα αξιολόγησης 1: εταιρεία προς πτώχευση, οι τιμές των μετοχών της στην τριετία 2009-2010-2011 είχαν ανοδικές τάσεις, συνεπώς οι μέτοχοι της εταιρίας είχαν λάθος άποψη για τη μετοχή.



Από το παραπάνω γράφημα των τιμών των μετοχών βλέπουμε ότι στην τριετία 2008-2009-2010 οι τιμές των μετοχών είχαν πτωτικές τάσεις.

Σύνοψη: Η εταιρεία με όνομα Himax Technologies, Inc., με σύμβολο HIMX έχει αποτέλεσμα αξιολόγησης 1: εταιρεία προς πτώχευση, οι τιμές των μετοχών της στην τριετία 2009-2010-2011 είχαν πτωτικές τάσεις, συνεπώς οι μέτοχοι της εταιρίας είχαν σωστή εικόνα για τη μετοχή.



Από το παραπάνω γράφημα των τιμών των μετοχών βλέπουμε ότι στην τριετία 2009-2010-2011 οι τιμές των μετοχών είχαν ανοδικές τάσεις.

Σύνοψη: Η εταιρεία με όνομα Hi-Tech Pharmacal Co., Inc., με σύμβολο HITK έχει αποτέλεσμα αξιολόγησης 0: υγιείς εταιρεία, οι τιμές των μετοχών της στην τριετία 2009-2010-2011 είχαν ανοδικές τάσεις, συνεπώς οι μέτοχοι της εταιρίας είχαν σωστή εικόνα για τη μετοχή.



Από το παραπάνω γράφημα των τιμών των μετοχών βλέπουμε ότι στην τριετία 2009-2010-2011 οι τιμές των μετοχών είχαν ανοδικές τάσεις.

Σύνοψη: Η εταιρεία με όνομα Hittite Microwave Corporation, με σύμβολο HITT έχει αποτέλεσμα αξιολόγησης 0: υγιείς εταιρεία, οι τιμές των μετοχών της στην τριετία 2009-2010-2011 είχαν ανοδικές τάσεις, συνεπώς οι μέτοχοι της εταιρίας είχαν σωστή εικόνα για τη μετοχή.

Σύνοψη: Η εταιρεία με όνομα Hicks Acquisition Company II, I, με σύμβολο HKAC έχει αποτέλεσμα αξιολόγησης 1: εταιρεία προς πτώχευση.



Από το παραπάνω γράφημα των τιμών των μετοχών βλέπουμε ότι στην τριετία 2009-2010-2011 οι τιμές των μετοχών είχαν ανοδικές τάσεις.

Σύνοψη: Η εταιρεία με όνομα Harmonic Inc., με σύμβολο HLIT έχει αποτέλεσμα αξιολόγησης 0: υγιείς εταιρεία, οι τιμές των μετοχών της στην τριετία 2009-2010-2011 είχαν ανοδικές τάσεις, συνεπώς οι μέτοχοι της εταιρίας είχαν σωστή εικόνα για τη μετοχή.

Σύνοψη: Η εταιρεία με όνομα Heelys, Inc., με σύμβολο HLYS έχει αποτέλεσμα αξιολόγησης 1: εταιρεία προς πτώχευση.



Από το παραπάνω γράφημα των τιμών των μετοχών βλέπουμε ότι στην τριετία 2009-2010-2011 οι τιμές των μετοχών είχαν πτωτικές τάσεις.

Σύνοψη: Η εταιρεία με όνομα Actions Semiconductor Co., Ltd., με σύμβολο ACTS έχει αποτέλεσμα αξιολόγησης 0: υγιείς εταιρεία, οι τιμές των μετοχών της στην τριετία 2009-2010-2011 είχαν πτωτικές τάσεις, συνεπώς οι μέτοχοι της εταιρίας είχαν λάθος άποψη για τη μετοχή.



Από το παραπάνω γράφημα των τιμών των μετοχών βλέπουμε ότι στην τριετία 2010-2011-2012 οι τιμές των μετοχών είχαν ανοδικές τάσεις.

Σύνοψη: Η εταιρεία με όνομα CA Inc., με σύμβολο CA έχει αποτέλεσμα αξιολόγησης 0: υγιείς εταιρεία, οι τιμές των μετοχών της στην τριετία 2010-2011-2012 είχαν ανοδικές τάσεις, συνεπώς οι μέτοχοι της εταιρίας είχαν σωστή εικόνα για τη μετοχή.



Από το παραπάνω γράφημα των τιμών των μετοχών βλέπουμε ότι στην αρχή της τριετίας 2009-2010-2011 οι τιμές των μετοχών είχαν ανοδικές τάσεις, στη συνέχεια είχαν πτωτικές τάσεις και στο τέλος είχαν πτωτικές τάσεις.

Σύνοψη: Η εταιρεία με όνομα China Automotive Systems, Inc., με σύμβολο CAAS έχει αποτέλεσμα αξιολόγησης 1: εταιρεία προς πτώχευση, οι τιμές των μετοχών της στην αρχή της τριετίας 2009-2010-2011 είχαν ανοδικές τάσεις, στη συνέχεια είχαν πτωτικές τάσεις και στο τέλος είχαν πτωτικές τάσεις, συνεπώς οι μέτοχοι της εταιρείας στην αρχή της τριετίας 2009-2010-2011 είχαν λάθος άποψη για τη μετοχή, στη συνέχεια είχαν σωστή εικόνα για τη μετοχή και στο τέλος είχαν σωστή εικόνα για τη μετοχή.



Από το παραπάνω γράφημα των τιμών των μετοχών βλέπουμε ότι στην αρχή της τριετίας 2009-2010-2011 οι τιμές των μετοχών είχαν ανοδικές τάσεις, στη συνέχεια έμειναν σε σταθερά πλαίσια διακύμανσης και στο τέλος είχαν πτωτικές τάσεις.

Σύνοψη: Η εταιρεία με όνομα Camden National Corporation, με σύμβολο CAC έχει αποτέλεσμα αξιολόγησης 1: εταιρεία προς πτώχευση, οι τιμές των μετοχών της στην αρχή της τριετίας 2009-2010-2011 είχαν ανοδικές τάσεις, στη συνέχεια έμειναν σε σταθερά πλαίσια διακύμανσης και στο τέλος είχαν πτωτικές τάσεις, συνεπώς οι μέτοχοι της εταιρείας στην αρχή της τριετίας 2009-2010-2011 είχαν λάθος άποψη για τη μετοχή, στη συνέχεια είχαν λάθος άποψη για τη μετοχή και στο τέλος είχαν σωστή εικόνα για τη μετοχή.



Από το παραπάνω γράφημα των τιμών των μετοχών βλέπουμε ότι στην τριετία 2009-2010-2011 οι τιμές των μετοχών είχαν πτωτικές τάσεις.

Σύνοψη: Η εταιρεία με όνομα Cascade Bancorp, με σύμβολο CACB έχει αποτέλεσμα αξιολόγησης 1: εταιρεία προς πτώχευση, οι τιμές των μετοχών της στην τριετία 2009-2010-2011 είχαν πτωτικές τάσεις, συνεπώς οι μέτοχοι της εταιρίας είχαν σωστή εικόνα για τη μετοχή.



Από το παραπάνω γράφημα των τιμών των μετοχών βλέπουμε ότι στην τριετία 2009-2010-2011 οι τιμές των μετοχών είχαν ανοδικές τάσεις.

Σύνοψη: Η εταιρεία με όνομα Credit Acceptance Corporation, με σύμβολο CACC έχει αποτέλεσμα αξιολόγησης 0: υγιείς εταιρεία, οι τιμές των μετοχών της στην τριετία 2009-2010-2011 είχαν ανοδικές τάσεις, συνεπώς οι μέτοχοι της εταιρίας είχαν σωστή εικόνα για τη μετοχή.



Από το παραπάνω γράφημα των τιμών των μετοχών βλέπουμε ότι στην διετία 2010-2011 οι τιμές των μετοχών είχαν ανοδικές τάσεις.

Σύνοψη: Η εταιρεία με όνομα Cache, Inc., με σύμβολο CACH έχει αποτέλεσμα αξιολόγησης 1: εταιρεία προς πτώχευση, οι τιμές των μετοχών της στην διετία 2010-2011 είχαν ανοδικές τάσεις, συνεπώς οι μέτοχοι της εταιρίας είχαν λάθος άποψη για τη μετοχή.



Από το παραπάνω γράφημα των τιμών των μετοχών βλέπουμε ότι στην αρχή της τριετίας 2009-2010-2011 οι τιμές των μετοχών είχαν ανοδικές τάσεις, στη συνέχεια έμειναν σε σταθερά πλαίσια διακύμανσης και στο τέλος είχαν πτωτικές τάσεις.

Σύνοψη: Η εταιρεία με όνομα China Advanced Construction Mat, με σύμβολο CADC έχει αποτέλεσμα αξιολόγησης 0: υγιείς εταιρεία, οι τιμές των μετοχών της στην αρχή της τριετίας 2009-2010-2011 είχαν ανοδικές τάσεις, στη συνέχεια έμειναν σε σταθερά πλαίσια διακύμανσης και στο τέλος είχαν πτωτικές τάσεις, συνεπώς οι μέτοχοι της εταιρείας στην αρχή της τριετίας 2009-2010-2011 είχαν σωστή εικόνα για τη μετοχή, στη συνέχεια είχαν επίσης σωστή εικόνα για τη μετοχή, ενώ στο τέλος είχαν λάθος άποψη για την μετοχή.



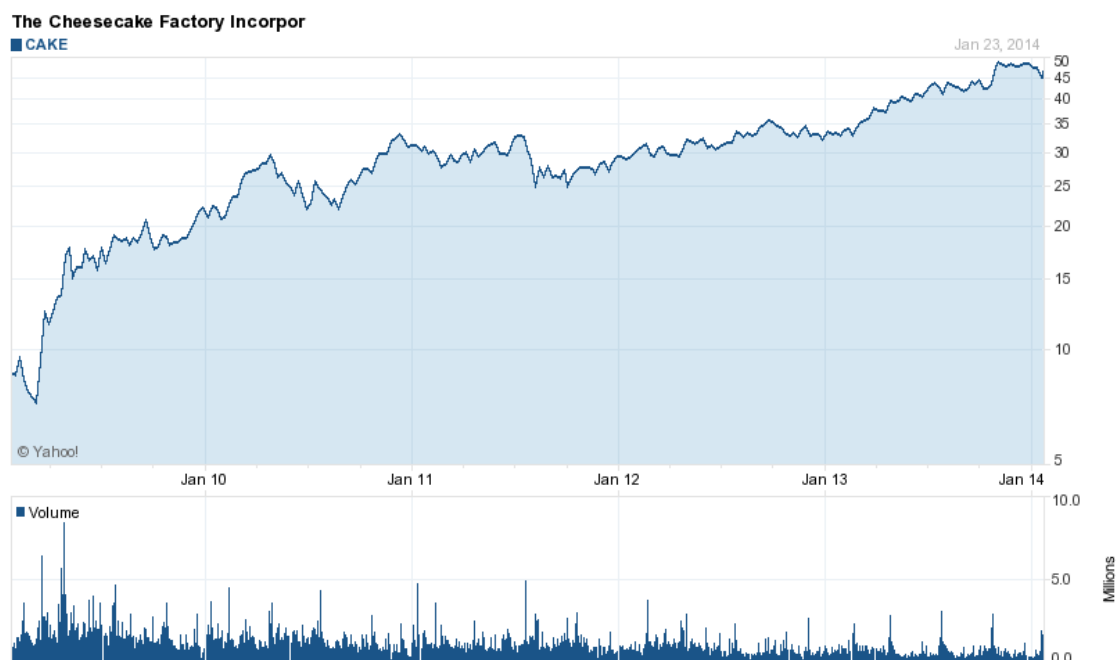
Από το παραπάνω γράφημα των τιμών των μετοχών βλέπουμε ότι στην τριετία 2009-2010-2011 οι τιμές των μετοχών είχαν πτωτικές τάσεις.

Σύνοψη: Η εταιρεία με όνομα Cadence Pharmaceuticals, Inc., με σύμβολο CADX έχει αποτέλεσμα αξιολόγησης 0: υγιείς εταιρεία, οι τιμές των μετοχών της στην τριετία 2009-2010-2011 είχαν πτωτικές τάσεις, συνεπώς οι μέτοχοι της εταιρίας είχαν λάθος άποψη για τη μετοχή.



Από το παραπάνω γράφημα των τιμών των μετοχών βλέπουμε ότι στην τριετία 2009-2010-2011 οι τιμές των μετοχών είχαν πτωτικές τάσεις.

Σύνοψη: Η εταιρεία με όνομα Camco Financial Corporation, με σύμβολο CAFI έχει αποτέλεσμα αξιολόγησης 0: υγιείς εταιρεία, οι τιμές των μετοχών της στην τριετία 2009-2010-2011 είχαν πτωτικές τάσεις, συνεπώς οι μέτοχοι της εταιρίας είχαν λάθος άποψη για τη μετοχή.



Από το παραπάνω γράφημα των τιμών των μετοχών βλέπουμε ότι στην διετία 2010-2012 οι τιμές των μετοχών είχαν ανοδικές τάσεις.

Σύνοψη: Η εταιρεία με όνομα The Cheesecake Factory Incorpor, με σύμβολο CAKE έχει αποτέλεσμα αξιολόγησης 1: εταιρεία προς πτώχευση, οι τιμές των μετοχών της στην διετία 2010-2012 είχαν ανοδικές τάσεις, συνεπώς οι μέτοχοι της εταιρίας είχαν λάθος άποψη για τη μετοχή.



Από το παραπάνω γράφημα των τιμών των μετοχών βλέπουμε ότι στην τριετία 2009-2010-2011 οι τιμές των μετοχών είχαν ανοδικές τάσεις.

Σύνοψη: Η εταιρεία με όνομα Callidus Software, Inc., με σύμβολο CALD έχει αποτέλεσμα αξιολόγησης 1: εταιρεία προς πτώχευση, οι τιμές των μετοχών της στην τριετία 2009-2010-2011 είχαν ανοδικές τάσεις, συνεπώς οι μέτοχοι της εταιρίας είχαν λάθος άποψη για τη μετοχή.



Από το παραπάνω γράφημα των τιμών των μετοχών βλέπουμε ότι στην τριετία 2009-2010-2011 οι τιμές των μετοχών είχαν πτωτικές τάσεις.

Σύνοψη: Η εταιρεία με όνομα China Auto Logistics Inc., με σύμβολο CALI έχει αποτέλεσμα αξιολόγησης 0: υγιείς εταιρεία, οι τιμές των μετοχών της στην τριετία 2009-2010-2011 είχαν πτωτικές τάσεις, συνεπώς οι μέτοχοι της εταιρίας είχαν λάθος άποψη για τη μετοχή.

magicJack VocalTec Ltd

■ CALL



Από το παραπάνω γράφημα των τιμών των μετοχών βλέπουμε ότι στην αρχή της τριετίας 2009-2010-2011 οι τιμές των μετοχών είχαν ανοδικές τάσεις και στη συνέχεια έμειναν σε σταθερά πλαίσια διακύμανσης.

Σύνοψη: Η εταιρεία με όνομα magicJack VocalTec Ltd, με σύμβολο CALL έχει αποτέλεσμα αξιολόγησης 1: εταιρεία προς πτώχευση, οι τιμές των μετοχών της στην αρχή της τριετίας 2009-2010-2011 είχαν ανοδικές τάσεις και στη συνέχεια έμειναν σε σταθερά πλαίσια διακύμανσης, συνεπώς οι μέτοχοι της εταιρίας στην αρχή της τριετίας 2009-2010-2011 είχαν λάθος άποψη για τη μετοχή και στη συνέχεια είχαν επίσης λάθος άποψη για τη μετοχή.

Cal-Maine Foods, Inc.

■ CALM



Από το παραπάνω γράφημα των τιμών των μετοχών βλέπουμε ότι στην αρχή της τριετίας 2009-2010-2011 οι τιμές των μετοχών είχαν ανοδικές τάσεις, στη συνέχεια έμειναν σε σταθερά πλαίσια διακύμανσης και στο τέλος είχαν ανοδικές τάσεις.

Σύνοψη: Η εταιρεία με όνομα Cal-Maine Foods, Inc., με σύμβολο CALM έχει αποτέλεσμα αξιολόγησης 1: εταιρεία προς πτώχευση, οι τιμές των μετοχών της στην αρχή της τριετίας 2009-2010-2011 είχαν ανοδικές τάσεις, στη συνέχεια έμειναν σε σταθερά πλαίσια διακύμανσης και στο τέλος είχαν ανοδικές τάσεις, συνεπώς οι μέτοχοι της εταιρίας στην αρχή της τριετίας 2009-2010-2011 είχαν λάθος άποψη για τη μετοχή στη συνέχεια είχαν λάθος άποψη για τη μετοχή και στο τέλος είχαν λάθος άποψη για τη μετοχή.



Από το παραπάνω γράφημα των τιμών των μετοχών βλέπουμε ότι στην αρχή της τριετίας 2010-2011-2012 οι τιμές των μετοχών έμειναν σε σταθερά πλαίσια διακύμανσης και στη συνέχεια είχαν ανοδικές τάσεις.

Σύνοψη: Η εταιρεία με όνομα CalAmp Corp., με σύμβολο CAMP έχει αποτέλεσμα αξιολόγησης 1: εταιρεία προς πτώχευση, οι τιμές των μετοχών της στην αρχή της τριετίας 2010-2011-2012 έμειναν σε σταθερά πλαίσια διακύμανσης και στη συνέχεια είχαν ανοδικές τάσεις, παρατηρούμε ότι παρόλο που η εταιρία είναι υπό καθεστώς χρεωκοπίας, αντίθετα οι τιμές των μετοχών της έμειναν σε σταθερά πλαίσια διακύμανσης και στη συνέχεια είχαν ανοδικές τάσεις στη τριετία. Γεγονός που δεν δικαιολογείται συνεπώς οι μέτοχοι της εταιρίας είχαν λάθος άποψη για τη μετοχή.

Avis Budget Group, Inc.

■ CAR



Από το παραπάνω γράφημα των τιμών των μετοχών βλέπουμε ότι στο τέλος της τριετίας 2009-2010-2011 οι τιμές των μετοχών είχαν ανοδικές τάσεις.

Σύνοψη: Η εταιρεία με όνομα Avis Budget Group, Inc., με σύμβολο CAR έχει αποτέλεσμα αξιολόγησης 1: εταιρεία προς πτώχευση, οι τιμές των μετοχών της στο τέλος της τριετίας 2009-2010-2011 είχαν ανοδικές τάσεις, συνεπώς οι μέτοχοι της εταιρίας είχαν λάθος άποψη για τη μετοχή.

Carbonite, Inc.

■ CARB



Από το παραπάνω γράφημα των τιμών των μετοχών βλέπουμε ότι στο τέλος της τριετίας 2009-2010-2011 οι τιμές των μετοχών είχαν πτωτικές τάσεις.

Σύνοψη: Η εταιρεία με όνομα Carbonite, Inc., με σύμβολο CARB έχει αποτέλεσμα αξιολόγησης 1: εταιρεία προς πτώχευση, οι τιμές των μετοχών της στο τέλος της τριετίας 2009-2010-2011 είχαν πτωτικές τάσεις, συνεπώς οι μέτοχοι της εταιρίας είχαν σωστή εικόνα για τη μετοχή.



Από το παραπάνω γράφημα των τιμών των μετοχών βλέπουμε ότι στην τριετία 2009-2010-2011 οι τιμές των μετοχών είχαν πτωτικές τάσεις.

Σύνοψη: Η εταιρεία με όνομα Carver Bancorp, Inc., με σύμβολο CARV έχει αποτέλεσμα αξιολόγησης 1: εταιρεία προς πτώχευση, οι τιμές των μετοχών της στην τριετία 2009-2010-2011 είχαν πτωτικές τάσεις, συνεπώς οι μέτοχοι της εταιρίας είχαν σωστή εικόνα για τη μετοχή.



Από το παραπάνω γράφημα των τιμών των μετοχών βλέπουμε ότι στην τριετία 2009-2010-2011 οι τιμές των μετοχών είχαν ανοδικές τάσεις.

Σύνοψη: Η εταιρεία με όνομα Meta Financial Group, Inc., με σύμβολο CASH έχει αποτέλεσμα αξιολόγησης 1: εταιρεία προς πτώχευση, οι τιμές των μετοχών της στην τριετία 2009-2010-2011 είχαν ανοδικές τάσεις, συνεπώς οι μέτοχοι της εταιρίας είχαν λάθος άποψη για τη μετοχή.



Από το παραπάνω γράφημα των τιμών των μετοχών βλέπουμε ότι στην αρχή της τριετίας 2009-2010-2011 οι τιμές των μετοχών είχαν ανοδικές τάσεις, στη συνέχεια είχαν ανοδικές τάσεις και στο τέλος είχαν πτωτικές τάσεις.

Σύνοψη: Η εταιρεία με όνομα CAS Medical Systems, Inc., με σύμβολο CASM έχει αποτέλεσμα αξιολόγησης 1: εταιρεία προς πτώχευση, οι τιμές των μετοχών της στην αρχή της τριετίας 2009-2010-2011 είχαν ανοδικές τάσεις, στη συνέχεια είχαν ανοδικές τάσεις και στο τέλος είχαν πτωτικές τάσεις, συνεπώς οι μέτοχοι της εταιρείας στην αρχή της τριετίας 2009-2010-2011 είχαν λάθος άποψη για τη μετοχή, στη συνέχεια είχαν λάθος άποψη για τη μετοχή, ενώ στο τέλος είχαν σωστή εικόνα για τη μετοχή.

Σύνοψη: Η εταιρεία με όνομα ChinaCast Education Corporation, με σύμβολο CAST έχει αποτέλεσμα αξιολόγησης 0: υγιείς εταιρεία.

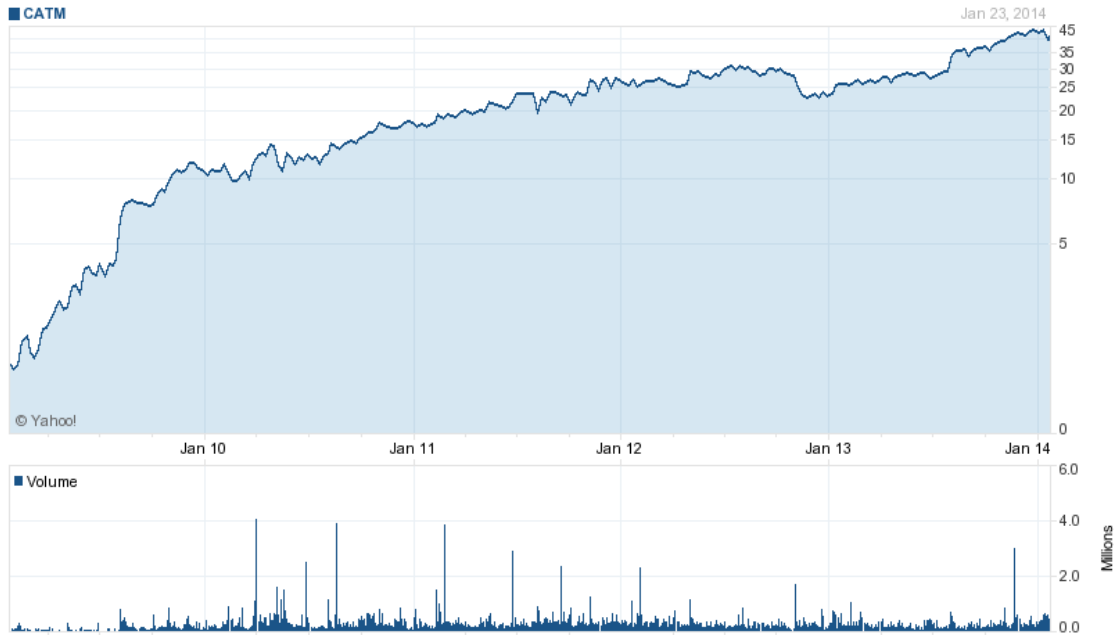


Από το παραπάνω γράφημα των τιμών των μετοχών βλέπουμε ότι στην τριετία 2009-2010-2011 οι τιμές των μετοχών είχαν ανοδικές τάσεις.

Σύνοψη: Η εταιρεία με όνομα Caseys General Stores, Inc., με σύμβολο CASY έχει αποτέλεσμα αξιολόγησης 1: εταιρεία προς πτώχευση, οι τιμές των μετοχών της στην τριετία 2009-2010-2011 είχαν ανοδικές τάσεις, παρατηρούμε ότι παρόλο που η εταιρεία είναι υπό καθεστώς χρεωκοπίας, αντίθετα οι τιμές των μετοχών της ήταν αυξητικές στη τριετία. Γεγονός που δεν δικαιολογείται συνεπώς οι μέτοχοι της εταιρείας είχαν λάθος άποψη για τη μετοχή.

Cardtronics, Inc.

■ CATM



Από το παραπάνω γράφημα των τιμών των μετοχών βλέπουμε ότι στην τριετία 2009-2010-2011 οι τιμές των μετοχών είχαν ανοδικές τάσεις.

Σύνοψη: Η εταιρεία με όνομα Cardtronics, Inc., με σύμβολο CATM έχει αποτέλεσμα αξιολόγησης 1: εταιρεία προς πτώχευση, οι τιμές των μετοχών της στην τριετία 2009-2010-2011 είχαν ανοδικές τάσεις, παρατηρούμε ότι παρόλο που η εταιρία είναι υπό καθεστώς χρεωκοπίας, αντίθετα οι τιμές των μετοχών της ήταν αυξητικές στη τριετία. Γεγονός που δεν δικαιολογείται συνεπώς οι μέτοχοι της εταιρίας είχαν λάθος άποψη για τη μετοχή.

Cathay General Bancorp

■ CATY



Από το παραπάνω γράφημα των τιμών των μετοχών βλέπουμε ότι στην αρχή της τριετίας 2009-2010-2011 οι τιμές των μετοχών είχαν πτωτικές τάσεις, στη συνέχεια είχαν ανοδικές τάσεις και στο τέλος είχαν πτωτικές τάσεις.

Σύνοψη: Η εταιρεία με όνομα Cathay General Bancorp, με σύμβολο CATY έχει αποτέλεσμα αξιολόγησης 1: εταιρεία προς πτώχευση, οι τιμές των μετοχών της στην αρχή της τριετίας 2009-2010-2011 είχαν πτωτικές τάσεις, στη συνέχεια είχαν ανοδικές τάσεις και στο τέλος είχαν πτωτικές τάσεις, συνεπώς οι μέτοχοι της εταιρείας στην αρχή της τριετίας 2009-2010-2011 είχαν σωστή εικόνα για τη μετοχή, στη συνέχεια είχαν λάθος άποψη για τη μετοχή και στο τέλος είχαν σωστή εικόνα για τη μετοχή.



Από το παραπάνω γράφημα των τιμών των μετοχών βλέπουμε ότι στην τριετία 2009-2010-2011 οι τιμές των μετοχών είχαν ανοδικές τάσεις.

Σύνοψη: Η εταιρεία με όνομα Cavium, Inc., με σύμβολο CAVM έχει αποτέλεσμα αξιολόγησης 0: υγιείς εταιρεία, οι τιμές των μετοχών της στην τριετία 2009-2010-2011 είχαν ανοδικές τάσεις, συνεπώς οι μέτοχοι της εταιρείας είχαν σωστή εικόνα για τη μετοχή.

Σύνοψη: Η εταιρεία με όνομα Cazador Acquisition Corporation, με σύμβολο CAZA έχει αποτέλεσμα αξιολόγησης 1: εταιρεία προς πτώχευση.



Από το παραπάνω γράφημα των τιμών των μετοχών βλέπουμε ότι στην τριετία 2009-2010-2011 οι τιμές των μετοχών είχαν πτωτικές τάσεις.

Σύνοψη: Η εταιρεία με όνομα China BAK Battery, Inc., με σύμβολο CBAK έχει αποτέλεσμα αξιολόγησης 1: εταιρεία προς πτώχευση, οι τιμές των μετοχών της στην τριετία 2009-2010-2011 είχαν πτωτικές τάσεις, συνεπώς οι μέτοχοι της εταιρίας είχαν σωστή εικόνα για τη μετοχή.



Από το παραπάνω γράφημα των τιμών των μετοχών βλέπουμε ότι στην τριετία 2009-2010-2011 οι τιμές των μετοχών είχαν πτωτικές τάσεις.

Σύνοψη: Η εταιρεία με όνομα Colony Bankcorp, Inc., με σύμβολο CBAN έχει αποτέλεσμα αξιολόγησης 0: υγιείς εταιρεία, οι τιμές των μετοχών της στην τριετία 2009-2010-2011 είχαν πτωτικές τάσεις, συνεπώς οι μέτοχοι της εταιρίας είχαν λάθος άποψη για τη μετοχή.



Από το παραπάνω γράφημα των τιμών των μετοχών βλέπουμε ότι στην τριετία 2009-2010-2011 οι τιμές των μετοχών είχαν πτωτικές τάσεις.

Σύνοψη: Η εταιρεία με όνομα Cbeyond, Inc., με σύμβολο CBEY έχει αποτέλεσμα αξιολόγησης 1: εταιρεία προς πτώχευση, οι τιμές των μετοχών της στην τριετία 2009-2010-2011 είχαν πτωτικές τάσεις, συνεπώς οι μέτοχοι της εταιρίας είχαν σωστή εικόνα για τη μετοχή.



Από το παραπάνω γράφημα των τιμών των μετοχών βλέπουμε ότι στην αρχή της τριετίας 2009-2010-2011 οι τιμές των μετοχών είχαν πτωτικές τάσεις, στη συνέχεια είχαν ανοδικές τάσεις και στο τέλος είχαν πτωτικές τάσεις.

Σύνοψη: Η εταιρεία με όνομα Community Bank Shares of Indian, με σύμβολο CBIN έχει αποτέλεσμα αξιολόγησης 1: εταιρεία προς πτώχευση, οι τιμές των μετοχών της στην αρχή της τριετίας 2009-2010-2011 είχαν πτωτικές τάσεις, στη συνέχεια είχαν ανοδικές τάσεις και στο τέλος είχαν πτωτικές τάσεις, συνεπώς οι μέτοχοι της εταιρείας στην αρχή της τριετίας 2009-2010-2011 είχαν σωστή εικόνα για τη μετοχή, στη συνέχεια είχαν λάθος άποψη για τη μετοχή και στο τέλος είχαν σωστή εικόνα για τη μετοχή.

Σύνοψη: Η εταιρεία με όνομα Capital Bank Corporation, με σύμβολο CBKN έχει αποτέλεσμα αξιολόγησης 1: εταιρεία προς πτώχευση.



Από το παραπάνω γράφημα των τιμών των μετοχών βλέπουμε ότι στην αρχή της τριετίας 2009-2010-2011 οι τιμές των μετοχών είχαν ανοδικές τάσεις, στη συνέχεια είχαν ανοδικές τάσεις και στο τέλος είχαν πτωτικές τάσεις.

Σύνοψη: Η εταιρεία με όνομα Cleveland BioLabs, Inc., με σύμβολο CBLI έχει αποτέλεσμα αξιολόγησης 0: υγιείς εταιρεία, οι τιμές των μετοχών της στην αρχή της τριετίας 2009-2010-2011 είχαν ανοδικές τάσεις, στη συνέχεια είχαν ανοδικές τάσεις και στο τέλος είχαν πτωτικές τάσεις, συνεπώς οι μέτοχοι της εταιρείας στην αρχή της τριετίας 2009-2010-2011 είχαν σωστή εικόνα για τη μετοχή, στη συνέχεια είχαν επίσης σωστή εικόνα για τη μετοχή, ενώ στο τέλος είχαν λάθος άποψη για την μετοχή.



Από το παραπάνω γράφημα των τιμών των μετοχών βλέπουμε ότι στην τριετία 2009-2010-2011 οι τιμές των μετοχών είχαν πτωτικές τάσεις.

Σύνοψη: Η εταιρεία με όνομα CombiMatrix Corporation, με σύμβολο CBMX έχει αποτέλεσμα αξιολόγησης 0: υγιείς εταιρεία, οι τιμές των μετοχών της στην τριετία 2009-2010-2011 είχαν πτωτικές τάσεις, συνεπώς οι μέτοχοι της εταιρίας είχαν λάθος άποψη για τη μετοχή.



Από το παραπάνω γράφημα των τιμών των μετοχών βλέπουμε ότι στην τριετία 2009-2010-2011 οι τιμές των μετοχών είχαν ανοδικές τάσεις.

Σύνοψη: Η εταιρεία με όνομα Cape Bancorp, Inc, με σύμβολο CBNJ έχει αποτέλεσμα αξιολόγησης 1: εταιρεία προς πτώχευση, οι τιμές των μετοχών της στην τριετία 2009-2010-2011 είχαν ανοδικές τάσεις, συνεπώς οι μέτοχοι της εταιρίας είχαν λάθος άποψη για τη μετοχή.



Από το παραπάνω γράφημα των τιμών των μετοχών βλέπουμε ότι στην τριετία 2009-2010-2011 οι τιμές των μετοχών είχαν ανοδικές τάσεις.

Σύνοψη: Η εταιρεία με όνομα Chicopee Bancorp, Inc, με σύμβολο CBNK έχει αποτέλεσμα αξιολόγησης 0: υγιείς εταιρεία, οι τιμές των μετοχών της στην τριετία 2009-2010-2011 είχαν ανοδικές τάσεις, συνεπώς οι μέτοχοι της εταιρίας είχαν σωστή εικόνα για τη μετοχή.



Από το παραπάνω γράφημα των τιμών των μετοχών βλέπουμε ότι στην αρχή της τριετίας 2009-2010-2011 οι τιμές των μετοχών είχαν πτωτικές τάσεις, στη συνέχεια είχαν ανοδικές τάσεις και στο τέλος έμειναν σε σταθερά πλαίσια διακύμανσης.

Σύνοψη: Η εταιρεία με όνομα CBOE Holdings, Inc, με σύμβολο CBOE έχει αποτέλεσμα αξιολόγησης 0: υγιείς εταιρεία, οι τιμές των μετοχών της στην αρχή της τριετίας 2009-2010-2011 είχαν πτωτικές τάσεις, στη συνέχεια είχαν ανοδικές τάσεις και στο τέλος έμειναν σε σταθερά πλαίσια διακύμανσης, συνεπώς οι μέτοχοι της εταιρείας στην αρχή της τριετίας 2009-2010-2011 είχαν λάθος άποψη για τη μετοχή, στη συνέχεια είχαν σωστή εικόνα για τη μετοχή και στο τέλος είχαν επίσης σωστή εικόνα για τη μετοχή.

Συγκεντρωτικός απολογισμός

Οι 200 εταιρίες εισηγμένες στο χρηματιστήριο της Νέας Υόρκης, δείκτης NASDAQ, οι οποίες αξιολογήθηκαν με τους αριθμοδείκτες και βαθμολογήθηκαν με 0, οι υγιείς και με 1, οι εταιρίες προς πτώχευση, αποτελούνται από 75 υγιείς εταιρίες και από 125 εταιρίες προς πτώχευση. Στις 75 υγιείς εταιρίες, αναλυτικότερα, στις 49 εταιρίες οι μέτοχοι είχαν σωστή εικόνα των τιμών των μετοχών, στις 17 υγιείς εταιρίες οι μέτοχοι δεν είχαν σωστή εικόνα και στις 9 λοιπές υγιείς δεν είχαμε γραφήματα των τιμών των μετοχών. Από τις 125 εταιρίες προς πτώχευση στις 34 οι μέτοχοι είχαν σωστή εικόνα των τιμών των μετοχών, στις 67 εταιρίες προς πτώχευση οι μέτοχοι δεν είχαν σωστή εικόνα και στις 24 λοιπές οικονομικά δυσπραγούσες εταιρίες δεν είχαμε γραφήματα των τιμών των μετοχών.

Συμπεράσματα

Οι 200 εταιρίες εισηγμένες στο χρηματιστήριο της Νέας Υόρκης, δείκτης NASDAQ, οι οποίες αξιολογήθηκαν με τους αριθμοδείκτες και βαθμολογήθηκαν με 0, οι υγιείς και με 1, οι εταιρίες προς πτώχευση, αποτελούνται από 75 υγιείς εταιρίες και από 125 εταιρίες προς πτώχευση.

Οι 75 υγιείς εταιρίες είναι: 1 Natus Medical Incorporated, 2 BreitBurn Energy Partners, L.P., 3 BCD Semiconductor Manufacturing, 4 Balchem Corporation, 5 BioCryst Pharmaceuticals, Inc., 6 BCSB Bancorp, Inc., 7 Black Diamond, Inc., 8 CardioNet, Inc., 9 Bel Fuse Inc., 10 Shiner International, Inc., 11 BG Medicine, Inc., 12 Baidu, Inc., 13 Daegis Inc, 14 DDi Corp., 15 Deer Consumer Products, Inc., 16 R.G. Barry Corporation, 17 Donegal Group, Inc., 18 Digi International Inc., 19 Dehaier Medical Systems Limited, 20 Ditech Networks, Inc., 21 Dorchester Minerals, L.P., 22 Digimarc Corporation, 23 Dendreon Corporation, 24 Dorman Products, Inc., 25 Dover Saddlery, Inc., 26 Digirad Corporation, 27 FalconStor Software, Inc., 28 Farmer Brothers Company, 29 FARO Technologies, Inc., 30 Fastenal Company, 31 First Business Financial Servic, 32 First Connecticut Bancorp, Inc., 33 First Capital, Inc., 34 FuelCell Energy, Inc., 35 First Cash Financial Services, 36 First Capital Bancorp, Inc. (VA, 37 Federal-Mogul Corporation, 38 FEI Company, 39 FedFirst Financial Corporation, 40 FFD Financial Corporation, 41 F5 Networks, Inc., 42 First Federal of Northern Michi, 43 Female Health Company (The), 44 Hawaiian Holdings, Inc., 45 Hasbro, Inc., 46 Haynes International, Inc., 47 Heritage-Crystal Clean, Inc., 48 Healthcare Services Group, Inc., 49 Hardinge, Inc., 50 Hudson Technologies, Inc., 51 SmartHeat Inc., 52 Helen of Troy Limited, 53 Hercules Offshore, Inc., 54 HF Financial Corp., 55 Heritage Financial Corporation, 56 China HGS Real Estate, Inc., 57 Hibbett Sports, Inc., 58 Highway Holdings Limited, 59 Hi-Tech Pharmacal Co., Inc., 60 Hittite Microwave Corporation, 61 Harmonic Inc., 62 Actions Semiconductor Co., Ltd., 63 CA Inc., 64 Credit Acceptance Corporation, 65 China Advanced Construction Mat, 66 Cadence Pharmaceuticals, Inc., 67 Camco Financial Corporation, 68 China Auto Logistics Inc., 69 ChinaCast Education Corporation, 70 Cavium, Inc., 71 Colony Bancorp, Inc., 72 Cleveland BioLabs, Inc., 73 CombiMatrix Corporation 0, 74 Chicopee Bancorp, Inc, 75 CBOE Holdings, Inc.. Για τις παραπάνω εταιρίες, οι οποίες είναι υγιείς, καταλήγουμε στο συμπέρασμα ότι, η διοίκηση της κάθε μιας από τις εταιρίες αυτές, κατόρθωσε χάρις στο σωστό χρονικό προγραμματισμό των εισπράξεων και πληρωμών της να ανταποκριθεί στις τρέχουσες υποχρεώσεις της. Επίσης, αποδεικνύετε ότι, οι 75 υγιείς εταιρίες είναι σε πολύ καλή χρηματοοικονομική κατάσταση, όπως προέκυψε από την αξιολόγηση τους, με τους αριθμοδείκτες.

Οι 125 εταιρίες προς πτώχευση είναι: 1 Einstein Noah Restaurant Group, 2 Books-A-Million, Inc., 3 First PacTrust Bancorp, Inc., 4 BancFirst Corporation, 5 Banner Corporation, 6 Bioanalytical Systems, Inc., 7 BBCN Bancorp, Inc., 8 Beasley Broadcast Group, Inc., 9 Bridge Capital Holdings, 10 Black Box Corporation, 11

Bravo Brio Restaurant Group, In, 12 Barrett Business Services, Inc., 13 BCB Bancorp, Inc. (NJ), 14 B Communications Ltd., 15 Bridge Bancorp, Inc., 16 Birner Dental Management Servic, 17 BioDelivery Sciences Internatio, 18 Beacon Roofing Supply, Inc., 19 Berkshire Bancorp, Inc., 20 Beacon Federal Bancorp, Inc., 21 BankFinancial Corporation, 22 Bluefly, Inc., 23 BGC Partners, Inc., 24 Big 5 Sporting Goods Corporatio, 25 Berkshire Hills Bancorp, Inc., 26 Daktronics, Inc., 27 DARA Biosciences, Inc., 28 Famous Dave's of America, Inc., 29 Double Eagle Petroleum Company, 30 Diana Containerships Inc., 31 Dime Community Bancshares, Inc., 32 Delcath Systems, Inc., 33 Denny's Corporation, 34 Depomed, Inc., 35 Destination Maternity Corporati, 36 CIFC Corp., 37 Digital Ally, Inc., 38 Dial Global, Inc., 39 Discovery Communications, Inc, 40 DISH Network Corporation, 41 Daily Journal Corp. (S.C.), 42 Dialogic, Inc., 43 dELIA*s Inc., 44 DFC Global Corp, 45 D. Medical Industries Ltd., 46 Diamond Foods, Inc., 47 DNB Financial Corp, 48 Dunkin' Brands Group, Inc., 49 First Advantage Bancorp, 50 Physicians Formula Holdings, In, 51 Firstbank Corporation, 52 The First Bancshares, Inc., 53 First Bancorp, 54 FBR & Co , 55 First Bancshares, Inc., 56 Fauquier Bankshares, Inc., 57 First California Financial Grou, 58 First Community Bancshares, Inc, 59 First Community Corporation, 60 1st Constitution Bancorp (NJ), 61 FirstCity Financial Corporation, 62 First Clover Leaf Financial Cor, 63 First Citizens BancShares, Inc., 64 1st Century Bancshares, Inc, 65 First Citizens Banc Corp., 66 First Defiance Financial Corp., 67 Frequency Electronics, Inc., 68 Forbes Energy Services Ltd, 69 First Financial Bancorp., 70 First Financial Holdings, Inc., 71 Frozen Food Express Industries, 72 North Central Bancshares, Inc., 73 Fuwei Films (Holdings) Co., Ltd, 74 Flushing Financial Corporation, 75 First Financial Bankshares, Inc, 76 Farmers Capital Bank Corporatio, 77 First Financial Service Corpora, 78 First Financial Northwest, Inc., 79 Hanmi Financial Corporation, 80 The Hain Celestial Group, Inc., 81 Halozyme Therapeutics, Inc., 82 Harleysville Savings Bank, 83 Hastings Entertainment, Inc., 84 Hauppauge Digital, Inc., 85 Huntington Bancshares Incorpora, 86 Home Bancorp, Inc., 87 Harvard Bioscience, Inc., 88 Horizon Bancorp (IN), 89 Hampden Bancorp, Inc., 90 Heritage Financial Group, 91 Hudson City Bancorp, Inc., 92 Homeowners Choice, Inc., 93 The Hackett Group, Inc., 94 Hawaiian Telcom Holdco, Inc., 95 H&E Equipment Services, Inc., 96 Heritage Oaks Bancorp, 97 HopFed Bancorp, Inc., 98 Home Federal Bancorp, Inc. of L, 99 Dot Hill Systems Corporation, 100 Himax Technologies, Inc., 101 Hicks Acquisition Company II, I, 102 Heelys, Inc., 103 China Automotive Systems, Inc., 104 Camden National Corporation, 105 Cascade Bancorp, 106 Cache, Inc., 107 The Cheesecake Factory Incorpor, 108 Callidus Software, Inc., 109 magicJack VocalTec Ltd, 110 Cal-Maine Foods, Inc., 111 CalAmp Corp., 112 Avis Budget Group, Inc., 113 Carbonite, Inc., 114 Carver Bancorp, Inc., 115 Meta Financial Group, Inc., 116 CAS Medical Systems, Inc., 117 Caseys General Stores, Inc., 118 Cardtronics, Inc., 119 Cathay General Bancorp, 120 Cazador Acquisition Corporation, 121 China BAK Battery, Inc., 122 Cbeyond, Inc., 123 Community Bank Shares of Indian, 124 Capital Bank Corporation, 125 CBNJCape Bancorp, Inc. Για τις παραπάνω εταιρίες, οι οποίες είναι εταιρίες προς πώληση, καταλήγουμε στο συμπέρασμα ότι, η διοίκηση της κάθε μιας

από τις εταιρίες αυτές, δεν κατάφερε εξαιτίας του λάθους χρονικού προγραμματισμού των εισπράξεων και πληρωμών της να ανταποκριθεί στις τρέχουσες υποχρεώσεις της. Επίσης, αποδεικνύεται ότι, οι 125 εταιρίες προς πτώχευση είναι σε κακή χρηματοοικονομική κατάσταση, όπως προέκυψε από την αξιολόγηση τους, με τους αριθμοδείκτες. Τέλος, βελτίωση των αποτελεσμάτων των εταιριών μπορεί να επιτευχθεί με την εντατικότερη χρησιμοποίηση των περιουσιακών τους στοιχείων και των κεφαλαίων τους.

Βιβλιογραφία

- Νικόλαος Λουκέρης (2004), Αριθμοδείκτες -Σημειώσεις, Καθηγητής Εφαρμογών-Εργαστηριακός Συνεργάτης ΤΕΙ Κρήτης τμήματα 1) Λογιστικής, 1) Διοίκησης Επιχειρήσεων, 3) Μουσικής Τεχνολογίας
- Curtis J., (1978), Modeling a Financial Ratios Categorical Framework, *Journal of Business Finance & Accounting*, 5(4)
- Loukeris N. and I. Eleftheriadis, (2013), Support Vector Machines Neural Networks to Hybrid neuro-genetic SVMs in Portfolio Selection, *Intelligent Information Management – Accepted*
- Loukeris N., Eleftheriadis I., (2013), A novel Approach on Hybrid Support Vector Machines into Optimal Portfolio Selection, *Proceedings of the IEEE International Symposium on Signal Processing and Information Technology*, December 12-15, 2013 - Athens, Greece
- Loukeris N., Eleftheriadis I., (2013), Corporate Bankruptcy Detection and Portfolio Selection into Recurrent Neural Networks, Hybrid Neuro-Genetic Recurrent Nets, Hybrid MLPs, and Regressions, *Proceedings of the IV World Finance Conference*, Limassol, Cyprus, July 1-3
- Loukeris N., Eleftheriadis I., (2012), Bankruptcy Prediction into Hybrids of Time Lag Recurrent Networks with Genetic optimisation, Multi Layer Perceptrons Neural Nets, and Bayesian Logistic Regression, *Proceedings of the International Summer Conference of the International Academy of Business and Public Administration Disciplines (IABPAD)*, ISSN 547-4836 Library of Congress, Honolulu, Hawaii, USA (August 1- 5) - **Research Paper Award**
- Loukeris N., (2009), Customers Satisfaction in Shipping Companies under Artificial Intelligence and Multicriteria Decision Analysis, *International Journal of Computers*, Issue 4, Volume 3
- Loukeris N., (2009), An Empirical Evaluation of CAPM's validity in the British Stock Exchange, *International Journal of Applied Mathematics and Informatics*, Issue 1, Volume 3,
- Loukeris N., (2009), Customers Satisfaction in Shipping Companies under Artificial Intelligence and Multicriteria Decision Analysis, *International Journal of Computers*, Issue 4, Volume 3
- Loukeris N., (2009), An Empirical Evaluation of CAPM's validity in the British Stock Exchange, *International Journal of Applied Mathematics and Informatics*, Issue 1, Volume 3,
- Loukeris N., Donnelly D., Khuman A., Peng Y., (2008), A numerical evaluation of meta-heuristic techniques in Portfolio Optimisation, *Operational Research*, Volume 9 (1), ed. Springer Verlag
- Loukeris N., (2008), Radial Basis Functions Networks to hybrid neuro-genetic RBF Networks in Financial Evaluation of Corporations, *International Journal of Computers*, 2(2) 9) Loukeris N. and I. Eleftheriadis, (2013), Support Vector Machines Neural Networks to Hybrid neuro-genetic SVMs in Portfolio Selection, *Intelligent Information Management – Accepted- withdrawn for publication elsewhere*
- Loukeris N., Donnelly D., Khuman A., Peng Y., (2008), A numerical evaluation of meta-heuristic techniques in Portfolio Optimisation, *Operational Research*, Volume 9 (1), ed. Springer Verlag

- Loukeris N., (2008), Radial Basis Functions Networks to hybrid neuro-genetic RBF Networks in Financial Evaluation of Corporations, *International Journal of Computers*, 2(2)
- Νικήτα Α. Νιάρχου Καθηγητή Πανεπιστημίου Αθηνών Τμήμα Οικονομικών Επιστημών: Χρηματοοικονομική Ανάλυση Λογιστικών Καταστάσεων
- www.finance.yahoo.com
- www.google.com