

ΤΕΧΝΟΛΟΓΙΚΟ ΕΚΠΑΙΔΕΥΤΙΚΟ ΙΔΡΥΜΑ ΚΡΗΤΗΣ
ΣΧΟΛΗ ΔΙΟΙΚΗΣΗΣ ΚΑΙ ΟΙΚΟΝΟΜΙΑΣ
ΤΜΗΜΑ ΛΟΓΙΣΤΙΚΗΣ



ΠΤΥΧΙΑΚΗ ΕΡΓΑΣΙΑ ΜΕ ΘΕΜΑ
« ΧΡΗΜΑΤΟΟΙΚΟΝΟΜΙΚΗ ΑΝΑΛΥΣΗ ΤΟΥ ΚΛΑΔΟΥ ΚΑΤΑΣΚΕΥΗΣ
ΚΟΣΜΗΜΑΤΩΝ»

ΣΠΟΥΔΑΣΤΗΣ : ΠΑΤΕΔΑΚΗΣ ΓΙΑΝΝΗΣ , Α.Μ. 7660

ΕΙΣΗΓΗΤΗΣ : ΑΝΑΣΤΑΣΑΚΗΣ ΑΝΔΡΕΑΣ

ΗΡΑΚΛΕΙΟ, ΜΑΡΤΙΟΣ 2009

ΠΕΡΙΕΧΟΜΕΝΑ

ΕΙΣΑΓΩΓΗ	3
1^ο : ΘΕΩΡΗΤΙΚΗ ΠΡΟΣΕΓΓΙΣΗ : ΓΕΝΙΚΑ ΠΕΡΙ ΧΡΗΜΑΤΟΟΙΚΟΝΟΜΙΚΗΣ ΑΝΑΛΥΣΗΣ.....	5
2^ο: ΠΑΡΟΥΣΙΑΣΗ ΑΡΙΘΜΟΔΕΙΚΤΩΝ, ΣΗΜΑΣΙΑ ΚΑΙ ΕΡΜΗΝΕΙΑ ΑΥΤΩΝ.....	5
2.1 ΑΡΙΘΜΟΔΕΙΚΤΕΣ ΚΕΦΑΛΑΙΑΚΗΣ ΔΙΑΡΘΡΩΣΗΣ.....	5
2.2 ΑΡΙΘΜΟΔΕΙΚΤΕΣ ΡΕΥΣΤΟΤΗΤΑΣ.....	6
2.2.1 Γενική Ρευστότητα :.....	6
2.2.2 Άμεση Ρευστότητα:.....	6
2.3 ΑΡΙΘΜΟΔΕΙΚΤΕΣ ΑΠΟΤΕΛΕΣΜΑΤΙΚΟΤΗΤΑΣ	7
2.3.1 Ταχύτητα Κυκλοφορίας Αποθεμάτων:	7
2.3.2 Ταχύτητα Είσπραξης Απαιτήσεων:	7
2.3.3 Ταχύτητα Πληρωμής Υποχρεώσεων.....	7
2.3.4 Κυκλοφοριακή Ταχύτητα Ενεργητικού:.....	7
2.4 ΑΡΙΘΜΟΔΕΙΚΤΕΣ ΑΠΟΔΟΤΙΚΟΤΗΤΑΣ	8
2.4.1 Περιθώριο Μικτού Κέρδους	8
2.4.2 Περιθώριο Καθαρού Κέρδους	8
2.4.3 Αποδοτικότητα Ιδίων Κεφαλαίων.....	8
2.4.4 Αποδοτικότητα Συνολικών Κεφαλαίων	8
3^ο : ΠΕΡΙΠΤΩΣΗ ΕΦΑΡΜΟΓΗΣ : ΚΛΑΔΟΣ ΠΑΡΑΓΩΓΗΣ ΚΟΣΜΗΜΑΤΩΝ.....	9
3.1 Βασικά οικονομικά μεγέθη των εταιρειών του κλάδου	9
3.2 Χρηματοοικονομική εικόνα των εταιρειών του κλάδου	13
3.2.1 Κεφαλαιακή Διάρθρωση.....	13
3.2.2 Ικανότητα Τακτοποίησης Βραχυχρόνιων Υποχρεώσεων (Ρευστότητα)	14
3.2.3 Αποτελεσματικότητα	14
3.2.4 Κερδοφορία & Αποδοτικότητα	15
ΠΑΡΑΡΤΗΜΑ ΠΙΝΑΚΩΝ	20
<p>Σημειώνεται ότι όλοι οι παρακάτω πίνακες : 1 – 12 βασικών μεγεθών και 13 – 29 αριθμοδεικτών προήλθαν από την συλλογή και την επεξεργασία στοιχείων που πραγματοποιήσα κατά την διάρκεια της συγγραφής της παρούσας πτυχιακής εργασίας μου και αφορούν τις πενταετείς οικονομικές καταστάσεις των 41 εταιριών του κλάδου , όπως αυτές δημοσιεύονται σαν βάση δεδομένων της εταιρίας HELLASTAT A.E. (Πρωτογενής πηγή)</p>	
A. Πίνακες Βασικών Οικονομικών Μεγεθών	20
2. Πίνακες Αριθμοδεικτών	34

ΒΙΒΛΙΟΓΡΑΦΙΑ-ΠΗΓΕΣ49

ΕΙΣΑΓΩΓΗ

Η παρούσα πτυχιακή μου εργασία επιχειρεί μια κατά το δυνατόν πλήρη χρηματοοικονομική ανάλυση των λογιστικών καταστάσεων (Ισολογισμών , Αποτελεσμάτων χρήσεων) 41 επιχειρήσεων, του κλάδου κατασκευής κοσμημάτων πανελληνίας εμβέλειας και με χρονικό βάθος 5 ετών (χρήσεις:2003 έως 2007).

Θα πρέπει να αναφερθεί και είναι προφανές ότι η επιχειρούμενη ανάλυση διέπεται από όλα τα μειονεκτήματα και τις αδυναμίες που χαρακτηρίζουν μια «**εξωτερική ανάλυση**» δεδομένου ότι δεν υπάρχει δυνατότητα πρόσβασης σε εσωτερικά μη δημοσιευμένα στοιχεία των επιχειρήσεων αυτών , τα στοιχεία είναι συνοπτικά (δεν υπάρχει δευτεροβάθμια και τριτοβάθμια ανάλυση εφόσων βρίσκονται μέσα σε οικονομικές καταστάσεις) και θα απαιτηθεί επικαιροποίησή τους σε τρέχοντα χρόνο με νεώτερες και σύγχρονες αναλυτικές προσεγγίσεις.

Επί πλέον είναι αυτονόητο ότι σε παρόμοιες προσπάθειες το είδος και το βάθος της χρηματοοικονομικής ανάλυσης θα πρέπει να συνδιάζεται με συμπληρωματικά στοιχεία που αφορούν τους ετήσιους απολογισμούς των επιχειρήσεων αυτών και εξωλογιστικά στοιχεία , όπως στατιστικά δεδομένα του κλάδου , ανταγωνισμός , τεχνολογία κ.λ.π για πληρέστερη εικόνα των επιχειρήσεων και της προοπτικής τους.

Είναι επίσης χρήσιμο να αναφερθεί ότι η έκταση και το εύρος της χρηματοοικονομικής ανάλυσης μπορεί να διευρυνθεί εξαρτώμενο από τις βλέψεις και τα ενδιαφέροντα αυτών που την πραγματοποιούν (μέτοχοι , επενδυτές , πιστωτές , Δημόσιο , χρηματιστές , εργαζόμενοι κ.τ.λ). Για παράδειγμα οι βραχυπρόθεσμοι πιστωτές μιας επιχείρησης , δηλαδή οι τράπεζες , ενδιαφέρονται δια των δεικτών να αναλύσουν την ικανότητα μιας επιχείρησης να ανταποκριθεί στην αποπληρωμή των βραχυπρόθεσμων δανειακών κεφαλαίων και των τόκων τους , που της χορήγησαν. Αντίθετα οι επενδυτές σε μετοχές εστιάζουν την ανάλυση τους στα κέρδη και τα μερίσματα διότι οι προοπτικές αυτών των στοιχείων καθορίζουν την τιμή των μετοχών στο Χρηματιστήριο Αξιών.

Με την ανάλυση των αριθμοδεικτών καταβάλλεται προσπάθεια να προσδιοριστεί η σχέση βασικών επιχειρηματικών μεγεθών και να διευκολυνθεί η επιχειρηματική δράση που αποσκοπεί σε επίτευξη συγκεκριμένων στόχων , όπως

- α) η αύξηση του κέρδους,
- β) η ανάπτυξη,
- γ) η αύξηση στο μερίδιο της αγοράς,
- δ) η ικανοποίηση των πελατών,
- ε) η κοινωνική ευθύνη ,
- στ) η παραγωγικότητα – αποτελεσματικότητα των επιχειρηματικών μονάδων.

Συγκεκριμένα η εργασία μου κινούμενη σε αυτή την κατεύθυνση , έχει την ακόλουθη λειτουργική θεματική διάρθρωση:

Ι) ΕΝΟΤΗΤΑ ΠΡΩΤΗ: Θεωρητική προσέγγιση χρηματοοικονομικής ανάλυσης των επιχειρήσεων , δια των αριθμοδεικτών.

II) ΕΝΟΤΗΤΑ ΔΕΥΤΕΡΗ: Πρακτική εφαρμογή σε 41 επιχειρήσεις , του κλάδου παράγωγής κοσμημάτων σε εθνικό επίπεδο με χρονικό βάθος 5 λογιστικών χρήσεων.

Παράλληλη εμβόλιμη διαχρονική καταγραφή συμπερασμάτων .

III) ΕΝΟΤΗΤΑ ΤΡΙΤΗ: Παράρτημα . Παρουσίαση όλου του διαθέσιμου λογιστικού υλικού που έτυχε της παραπάνω επεξεργασίας και ανάλυσης.

Με βάση τις παραπάνω αναφορές και σκέψεις στην εργασία μου αυτή καταβάλλεται προσπάθεια διεξοδικής διεκπεραίωσης της θεματολογίας της , με παράλληλο στόχο να είναι πρακτικά χρήσιμη σε κάθε ενδιαφερόμενο αναγνώστη της.

Τέλος, αισθάνομαι την υποχρέωση να ευχαριστήσω τον κ. Ανδρέα Αναστασάκη δάσκαλο μου στο τμήμα Λογιστικής και εισηγητή της παρούσας πτυχιακής μου εργασίας για τις συμβουλές και υποδείξεις που μου παρείχε σχετικά με τη μεθοδολογία διεκπεραίωσης του θέματος της και την πρόθυμη παρακολούθηση του σε όλες τις φάσεις της εκπόνησης της.

1^ο : ΘΕΩΡΗΤΙΚΗ ΠΡΟΣΕΓΓΙΣΗ : ΓΕΝΙΚΑ ΠΕΡΙ ΧΡΗΜΑΤΟΟΙΚΟΝΟΜΙΚΗΣ ΑΝΑΛΥΣΗΣ

Κρίνω σκόπιμο να ξεκινήσω με μια βασική θεωρητική προσέγγιση πριν αρχίσω να αναφέρομαι στον προσδιορισμό των αριθμοδεικτών. Ποιο συγκεκριμένα θέλω να συμπεριλάβω στην παρούσα πτυχιακή εργασία τα εξής είδη της χρηματοοικονομικής ανάλυσης :

Είδη ανάλυσης

Ως προς την θέση του διενεργούντος την ανάλυση

- Εσωτερική (Αν ο διενεργών την ανάλυση είναι εργαζόμενος της επιχείρησης)
- Εξωτερική (Αν ο διενεργών την ανάλυση είναι από το εξωτερικό κύκλωμα της επιχείρησης π.χ. Εξωτερικός συνεργάτης)

Ως προς τον τρόπο προσέγγισης της ανάλυσης

- Τυπική (Τρόπος ανάλυσης με ομαδοποίηση λογιστικών χαρακτηριστικών και χρήση διαφόρων πινάκων)
- Ουσιαστική (Τρόπος ανάλυσης με χρήση αριθμοδεικτών και σύγκριση με ένα πρότυπο)

Κατά χρονικές συγκρίσεις (Τρόπος ανάλυσης βασισμένος σε μια σειρά ετών)

Κατά επιχειρησιακές συγκρίσεις (Τρόπος ανάλυσης βασισμένος στην θέση μια επιχείρησης στο συγκεκριμένο κλάδο που υπάγεται)

Η Σύγχρονη Χρηματοοικονομική ανάλυση επιτυγχάνεται αποτελεσματικότερα με ουσιαστικό τρόπο δηλαδή με την χρήση **αριθμοδεικτών** .

2^ο: ΠΑΡΟΥΣΙΑΣΗ ΑΡΙΘΜΟΔΕΙΚΤΩΝ, ΣΗΜΑΣΙΑ ΚΑΙ ΕΡΜΗΝΕΙΑ ΑΥΤΩΝ

2.1 ΑΡΙΘΜΟΔΕΙΚΤΕΣ ΚΕΦΑΛΑΙΑΚΗΣ ΔΙΑΡΘΡΩΣΗΣ

Δείχνουν ποιοι χρηματοδότησαν την επιχείρηση και με ποια αναλογία.

ΔΕΙΚΤΗΣ ΚΕΦΑΛΑΙΑΚΗΣ ΔΙΑΡΘΡΩΣΗΣ = Ίδια Κεφάλαια / Ξένα Κεφάλαια

Δείχνει το συσχετισμό σε ποσοστό των Ξένων Κεφαλαίων (Δάνεια, Προμηθευτές, Πιστωτές κ.λ.π) ως προς τα Ίδια Κεφάλαια της επιχείρησης (συμμετοχή των μετόχων) . Όσο είναι μεγαλύτερο το ποσοστό τόσο καλύτερη είναι η θέση της επιχείρησης σε συνάρτηση με τη φύση της . Στις επιχειρήσεις "εντάσεως" εργασίας όπου δεν απαιτούνται υψηλές πάγιες εγκαταστάσεις , άρα δεν απαιτείται και υψηλή συμμετοχή των εταίρων (= Ίδια Κεφάλαια) , ο δείκτης μπορεί να εξαιρετικά χαμηλός . Το αντίστροφο ισχύει στις επιχειρήσεις "εντάσεως" παγίων.

Άρα ο δείκτης πρέπει να εκτιμάται σε σχέση και με την φύση της επιχείρησης , όπως επεξηγήθηκε παραπάνω .

2.2 ΑΡΙΘΜΟΔΕΙΚΤΕΣ ΡΕΥΣΤΟΤΗΤΑΣ

Ρευστότητα είναι η ικανότητα της επιχείρησης να εξοφλεί βραχύχρονα χρέη χρησιμοποιώντας εύκολα ρευστοποιήσιμα στοιχεία .

Η Ρευστότητα διακρίνεται σε απόλυτη (ύψος διαθεσίμων π.χ. 100.000 ευρώ) και σχετική (μετριέται σε σχετικούς αριθμούς δηλαδή είναι μια σχέση της μορφής Εύκολα ρευστοποιήσιμα στοιχεία / Βραχυχρόνιες υποχρεώσεις) και ανάλογα με το είδος της διαμορφώνεται όπως παρακάτω :

2.2.1 Γενική Ρευστότητα :

(Κυκλοφορούν Ενεργητικό + Διαθέσιμα) / Βραχυπρόθεσμες Υποχρεώσεις

Η Γενική Ρευστότητα δείχνει την ισορροπία μεταξύ "βραχυχρόνιων" στοιχείων που συνθέτουν τον Ισολογισμό . Δηλαδή σε τι ποσοστό οι βραχυχρόνιες απαιτήσεις που έχει μία Επιχείρηση μπορούν να καλύψουν τις Βραχυπρόθεσμες Υποχρεώσεις της . Για να έχουμε επάρκεια στην γενική ρευστότητα τότε το παραπάνω κλάσμα θα πρέπει να ισούται ή να είναι μεγαλύτερο του 2 ή του 200% . Αν η γενική ρευστότητα ξεπερνάει κατά πολύ το 2 ή το 200% τότε θα έχουμε υπερεπάρκεια η οποία δεν είναι αναγκαστικά ωφέλιμη για την επιχείρηση όπως και με το αν έχουμε υποεπάρκεια ή ανεπάρκεια .

2.2.2 Άμεση Ρευστότητα:

Διαθέσιμα / Βραχυπρόθεσμες Υποχρεώσεις

Ρευστότητα ασφάλειας υφίσταται ανάλογα με το ποσοστό που μπορεί η επιχείρηση να αντεπεξέλθει Α Μ Ε Σ Α στις βραχυπρόθεσμες υποχρεώσεις της . Άμεσα σημαίνει σε τι ποσοστό το ταμείο, οι λογαριασμοί όψεως και όποιο άλλο στοιχείο του Ενεργητικού άμεσα ρευστοποιήσιμο (επιταγές ολίγων ημερών) μπορούν να καλύψουν το σύνολο των βραχυπρόθεσμων υποχρεώσεων . Για να έχουμε επάρκεια στην άμεση ρευστότητα τότε το παραπάνω κλάσμα θα πρέπει να ισούται ή να είναι μεγαλύτερο του 1 ή του 100%

Βαθμός επάρκειας Ρευστότητας :

Α)Υπερεπαρκής

Β)Επαρκής

Γ)Υποεπαρκής

Δ)Ανεπαρκής

2.3 ΑΡΙΘΜΟΔΕΙΚΤΕΣ ΑΠΟΤΕΛΕΣΜΑΤΙΚΟΤΗΤΑΣ

Οι αριθμοδείκτες αποτελεσματικότητας μετρούν “πόσες φορές” ανανεώνεται μέσω των πωλήσεων το εξεταζόμενο στοιχείο (Αποθέματα, Απαιτήσεις, Βραχυχρόνιες υποχρεώσεις, Ενεργητικό).

2.3.1 Ταχύτητα Κυκλοφορίας Αποθεμάτων:

(Αποθέματα / Πωλήσεις) Χ 360 ημέρες

Η ταχύτητα κυκλοφορίας αποθεμάτων δείχνει σε πόσες ημέρες κατά μέσο όρο τα Αποθέματα μετατρέπονται σε Πωλήσεις . Όσο μικρότερος είναι ο δείκτης τόσο καλύτερη είναι η συνολικότερη οικονομική κατάσταση της επιχείρησης .

2.3.2 Ταχύτητα Είσπραξης Απαιτήσεων:

(Απαιτήσεις / Πωλήσεις) Χ 360 ημέρες

Η ταχύτητα κυκλοφορίας αποθεμάτων δείχνει σε πόσες ημέρες κατά μέσο όρο οι Απαιτήσεις της επιχείρησης από τους πελάτες της παραμένουν ανεισπράκτες (πίστωση) . Δείχνει δηλαδή την εικόνα της "πολιτικής πιστώσεων" που ακολουθεί η επιχείρηση προς τους πελάτες της . Όσο μικρότερος είναι ο δείκτης της επιχείρησης τόσο πιο εύρωστη είναι η επιχείρηση .

2.3.3 Ταχύτητα Πληρωμής Υποχρεώσεων

(Βραχυχρόνιες Υποχρεώσεις / Πωλήσεις) Χ 360 ημέρες

Ο παραπάνω δείκτης δείχνει σε πόσες ημέρες κατά μέσο όρο οι βραχυπρόθεσμες υποχρεώσεις παραμένουν απλήρωτες . Δείχνει δηλαδή την εικόνα της "Πολιτικής πληρωμών" που ακολουθεί η επιχείρηση προς τους προμηθευτές της (ή το αντίστροφο , την "Τιμολογιακή Πολιτική" των Προμηθευτών προς την συγκεκριμένη επιχείρηση) . Ο δείκτης κρίνεται σε σχέση με τον δείκτη ΤΑΧΥΤΗΤΑΣ ΕΙΣΠΡΑΞΗΣ ΑΠΑΙΤΗΣΕΩΝ και σε σχέση με την φύση της επιχείρησης .

2.3.4 Κυκλοφοριακή Ταχύτητα Ενεργητικού:

(Σύνολο Ενεργητικού / Πωλήσεις) Χ 360 ημέρες

Δείχνει σε πόσες ημέρες η επιχείρηση "ανακυκλώνει" - "αξιοποιεί" και "μετατρέπει" το σύνολο του ενεργητικού σε πωλήσεις . Όσο μικρότερος ο είναι δείκτης τόσο ευμενέστερος είναι για τα οικονομικά της επιχείρησης σε σύγκριση πάντα με την φύση της .

2.4 ΑΡΙΘΜΟΔΕΙΚΤΕΣ ΑΠΟΔΟΤΙΚΟΤΗΤΑΣ

Αποδοτικότητα είναι η ικανότητα του κεφαλαίου να παράγει κέρδος .

2.4.1 Περιθώριο Μικτού Κέρδους

Μικτά Κέρδη / Πωλήσεις

Δείχνει σε ποσοστό το Μικτό περιθώριο Κέρδους με το οποίο πωλεί η επιχείρηση το παραγόμενο προϊόν , την αποτελεσματικότητα της εκμετάλλευσης και τον τρόπο που καθορίζει την τιμή του προϊόντος η επιχείρηση . Καταδεικνύει και έμμεσα την ένταση του ανταγωνισμού στην "αγορά" του προϊόντος . Μας ενδιαφέρει η ανοδική πορεία του Μικτού Κέρδους .

2.4.2 Περιθώριο Καθαρού Κέρδους

Καθαρά Κέρδη / Πωλήσεις

Δείχνει σε ποσοστό το Καθαρό περιθώριο Κέρδους με το οποίο πωλεί η επιχείρηση το παραγόμενο προϊόν (άρα δείχνει την καλή και συνετή διαχείριση και οργάνωση της επιχείρησης) . Όσο είναι μεγαλύτερο το ποσοστό τόσο καλύτερη εκτιμάται η θέση της επιχείρησης .

2.4.3 Αποδοτικότητα Ιδίων Κεφαλαίων

Καθαρά Κέρδη / Ίδια Κεφάλαια

Η αποδοτικότητα Ιδίων Κεφαλαίων δείχνει σε ποσοστό τον βαθμό αξιοποίησης των Ιδίων Κεφαλαίων , την ικανότητα δηλαδή του επιχειρηματία να αξιοποιεί τα Ίδια Κεφάλαια και να παράγει από αυτά καθαρά κέρδη . Όσο μεγαλύτερο είναι το ποσοστό τόσο εκτιμάται πιο θετικά η αξιοποίηση των ιδίων κεφαλαίων .

2.4.4 Αποδοτικότητα Συνολικών Κεφαλαίων

(Καθαρά Κέρδη + Τόκοι & Έξοδα Δανείων) / Παθητικό

Η αποδοτικότητα Συνολικών κεφαλαίων δείχνει σε ποσοστό τον βαθμό αξιοποίησης των Συνολικών (Ιδίων και Ξένων - Δανεικών) Κεφαλαίων, την ικανότητα δηλαδή του επιχειρηματία να αξιοποιεί τα Συνολικά Κεφάλαια (Λεφτά των εταίρων , Δάνεια από Τράπεζες , Πίστωση από Προμηθευτές κ.λπ) και να παράγει από αυτά καθαρά κέρδη . Όσο μεγαλύτερο είναι το ποσοστό τόσο προκύπτει θετικότερη εικόνα για την επιχείρηση .

3^ο : Περίπτωση Εφαρμογής : Κλάδος Παραγωγής Κοσμημάτων

3.1 Βασικά οικονομικά μεγέθη των εταιρειών του κλάδου

Αναλυτικότερα τα χαρακτηριστικά στοιχεία της εξέλιξης των βασικών οικονομικών μεγεθών είναι τα ακόλουθα:

Από τον συνολικό αριθμό (41) των επιχειρήσεων του κλάδου οι 30 δηλαδή το 73,2% διέκοψαν τις εργασίες τους στο τέλος της εξεταζόμενης περιόδου. Από τις 11 εναπομένουσες 1 ανήκει στην κατηγορία των επιχειρήσεων που διαμορφώνουν τζίρο από 3 εκατ. Ευρω έως 10 εκατ. Ευρω , 2 ανήκουν στην κατηγορία των μεσαίων επιχειρήσεων (τζίρος από 1 έως 3 εκατ. ευρώ) και η συντριπτική πλειοψηφία τους (8/11) ανήκει στην κατηγορία των μικρών επιχειρήσεων (τζίρος μικρότερος από 1 εκατ. ευρώ).

Κατά την τελευταία χρήση της εξεταζόμενης περιόδου οι 8 από τις 11 επιχειρήσεις εμφανίζουν αύξηση πωλήσεων, ενώ οι υπόλοιπες 3 εμφανίζουν πτώση πωλήσεων. Παράλληλα οι 7 είναι κερδοφόρες ενώ οι υπόλοιπες 4 ζημιογόνες (βλέπε παρακάτω Πίνακα 1).

Αυτό που επισημαίνεται είναι το γεγονός, ότι οι συνολικές πωλήσεις του κλάδου εμφανίζουν μέση πτωτική τάση της τάξεως του 22,12% , ενώ τα κέρδη προ φόρων παρουσιάζουν ταυτόχρονα αυξητική τάση (βλέπε παρακάτω Πίνακα 2 και αντίστοιχο Γράφημα).

Προκαλεί ιδιαίτερη αίσθηση το γεγονός ότι, η πάγια περιουσία των επιχειρήσεων του κλάδου παρουσιάζει μεγάλη μέση πτωτική τάση της τάξεως του 21,83%, τα δε επενδυμένα ίδια κεφάλαια εμφανίζουν και αυτά μεγάλη μέση πτωτική τάση της τάξεως του 21,51%. Εκτιμούμε ότι η εξέλιξη αυτή εκφράζει την σημαντική απουσία επενδυτικής δραστηριότητας στον κλάδο (βλέπε παρακάτω Πίνακα 3 και αντίστοιχο Γράφημα).

Η ανάλυση και ο συσχετισμός των παραπάνω στοιχείων συνιστούν μια συνολική εικόνα των επιχειρήσεων του κλάδου που περιέχει στοιχεία οικονομικής ύφεσης και δημιουργεί συνθήκες αποτροπής από τυχόν νέους ενδιαφερόμενους να εμπλακούν με το συγκεκριμένο εργασιακό αντικείμενο .

ΠΙΝΑΚΑΣ 1: Βασικά Οικονομικά Μεγέθη Κλάδου

Πλήθος Εταιρειών:	41
Ταξινόμηση εταιρειών βάσει κύκλου εργασιών	
Άνω των € 10 εκ.	0
Από € 3 εκ. έως € 10 εκ.	1
Από € 1 εκ. έως € 3 εκ.	2
Κάτω από € 1 εκ.	38
Διακοπή εργασιών	30

Τάσεις Κύκλου Εργασιών	41	
Αύξηση πωλήσεων τελευταίας χρήσης	8	+
Μείωση πωλήσεων τελευταίας χρήσης	3	-
Διακοπή εργασιών	30	
Αυξητική Τάση Πωλήσεων	9	+
Πτωτική Τάση Πωλήσεων	2	-

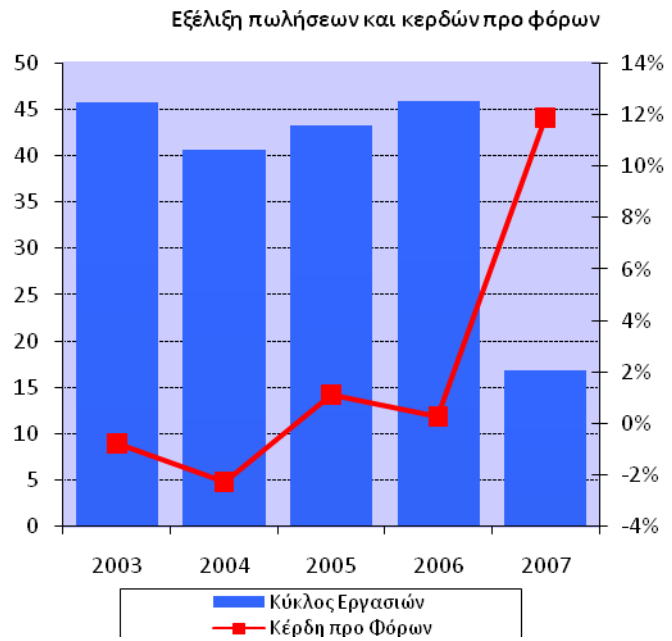
Τάσεις Κερδών προ Φόρων	41	
Κερδοφόρες τελευταίας χρήσης	7	+
Ζημιογόνες τελευταίας χρήσης	4	-
Αμετάβλητες πωλήσεις	30	
Κερδοφόρες	4	+
Ζημιογόνες	3	-

Πηγή: Επεξεργασία στοιχείων HELLASTAT

ΠΙΝΑΚΑΣ 2: Εξέλιξη πωλήσεων και κερδών προ φόρων (σε εκατ.)

ΕΤΗ	Κύκλος Εργασιών	Κέρδη προ Φόρων
2003	45,78	-0,78%
2004	40,69	-2,28%
2005	43,21	1,11%
2006	45,93	0,26%
2007	16,84	11,86%

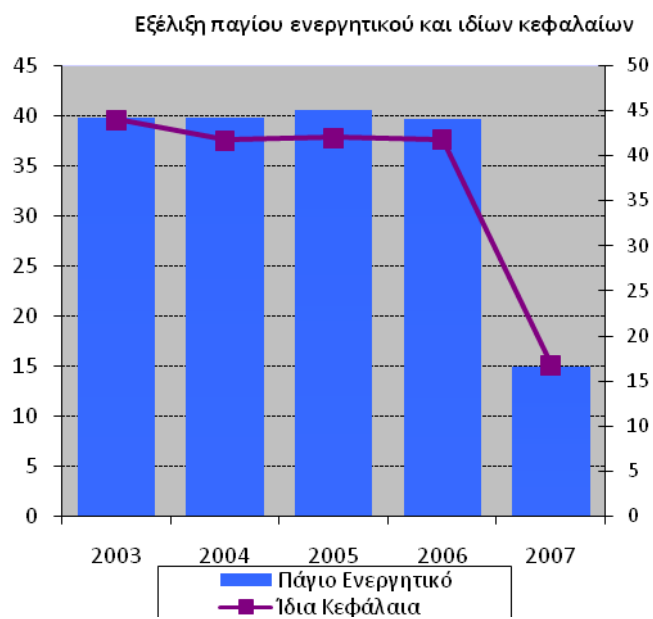
Πηγή: Επεξεργασία στοιχείων HELLASTAT



ΠΙΝΑΚΑΣ 3: Εξέλιξη πάγιου ενεργητικού και ιδίων κεφαλαίων (σε εκατ.)

ΕΤΗ	Πάγιο Ενεργητικό	Ίδια Κεφάλαια
2003	39,81	44,01
2004	39,74	41,73
2005	40,59	41,95
2006	39,70	41,80
2007	14,87	16,70

Πηγή: Επεξεργασία στοιχείων HELLASTAT



3.2 Χρηματοοικονομική εικόνα των εταιρειών του κλάδου

Η χρηματοοικονομική εικόνα του κλάδου εξετάζεται από την πλευρά της κεφαλαιακής διάρθρωσης των επιχειρήσεων του , της ικανότητας τους να ανταποκρίνονται στις υποχρεώσεις τους (Ρευστότητα), της αποτελεσματικότητας τους και της απόδοσης τους. Σχετικά με τα παραπάνω παρατηρούμε τα εξής:

3.2.1 Κεφαλαιακή Διάρθρωση

Σχετικά με τη σχέση των βραχυχρόνιων υποχρεώσεων προς τις πωλήσεις , που ως γνωστό δείχνει κατά πόσο οι τελευταίες μπορούν να εξυπηρετήσουν τις υποχρεώσεις και παράλληλα να αφήσουν ικανοποιητικά περιθώρια κέρδους , διαπιστώνουμε τα παρακάτω (Βλέπε παρακάτω Πίνακα 4 και Γράφημα β):

Στην αρχή της εξεταζόμενης περιόδου η μέση τιμή του σχετικού δείκτη δεν είναι καθόλου ικανοποιητική (0.90) , σε συνάρτηση ότι στη διάρκεια της περιόδου παρουσιάζει μέση ετήσια αύξηση της τάξεως του 5,07% και έτσι στο τέλος της περιόδου διαμορφώνεται στα απογοητευτικά επίπεδα του 1,09 , γεγονός που σημαίνει ότι απαιτείται (κατά μέσο όρο στο σύνολο των επιχειρήσεων) πάνω από όλες τις πωλήσεις για να εξυπηρετηθούν οι βραχυχρόνιες υποχρεώσεις , εξέλιξη που κατά τη γνώμη μας σηματοδοτεί σοβαρή συμπίεση του περιθωρίου κερδοφόρων χρήσεων στην πλειοψηφία των επιχειρήσεων του κλάδου.

Όσον αφορά τη σχέση των βραχυχρόνιων υποχρεώσεων προς το ενεργητικό, που ως γνωστό δείχνει κατά πόσο η περιουσία της επιχείρησης απειλείται από ρευστοποίηση προκειμένου να καλύψει υποχρεώσεις σε δυσμενείς καταστάσεις , διαπιστώνουμε τα παρακάτω (Βλέπε παρακάτω Πίνακα 4):

Στην αρχή της εξεταζόμενης περιόδου ο σχετικός δείκτης παρουσίαζε μια σχετικά καλή τιμή (0,45), διαχρονικά όμως παρουσιάζεται μια ελάχιστη μέση αύξηση της τάξεως του 0,76% και σηματοδοτείται στο τέλος της περιόδου στο μάλλον ικανοποιητικό επίπεδο του 0,46 , γεγονός που σημαίνει κατά την εκτίμηση μας ότι διαμορφώνεται σημαντική τάση για τις περισσότερες επιχειρήσεις του κλάδου να διαθέτουν ένα αρκετά μεγάλο μέρος της περιουσίας τους , προκειμένου να καλύψουν τις υποχρεώσεις τους σε δυσμενείς συνθήκες . Κίνδυνος σηματοδοτείται αν η τιμή αυτού του δείκτη ξεπεράσει την τιμή του 0,5 .

Ειδικά για το λόγο των ξένων προς τα ίδια κεφάλαια, που ως γνωστόν αποτυπώνει τη χρηματοδοτική ικανότητα της επιχείρησης, παρατηρούμε τα παρακάτω (Βλέπε παρακάτω Πίνακα 4 και Γράφημα α):

Παρά το γεγονός ότι η μέση μεταβολή έχει πτωτική τάση (0.89%) και από το επίπεδο του 2003 0,85 πήγε στο επίπεδο της τιμής του 0,82 το 2007 , εκτιμούμε ότι ο δείκτης δεν κυμαίνεται σε ικανοποιητικά επίπεδα και κατά την άποψη μας διαπιστώνουμε ότι η πλειοψηφία των επιχειρήσεων του κλάδου δεν διαθέτει επαρκή χρηματοδοτική ικανότητα.

Συνοψίζοντας λοιπόν συμπεραίνουμε ότι, η κεφαλαιακή διάρθρωση του κλάδου διαμορφώνεται σε μη ικανοποιητικά επίπεδα , με τον μόνο δείκτη να βρίσκεται σε ικανοποιητικό

επίπεδο να είναι αυτός των βραχυχρόνιων υποχρεώσεων προς το ενεργητικό . Αυτό σημαίνει ότι οι επιχειρήσεις του κλάδου σε επίπεδο συνολικής εκτίμησης είναι ευπαθείς σε δυσμενείς οικονομικές διακυμάνσεις του ευρύτερου επιχειρησιακού περιβάλλοντος , όπως συμβαίνει σήμερα όπου η καταγραφόμενη ύφεση τείνει να προσλάβει διαστάσεις κρίσης .

3.2.2 Ικανότητα Τακτοποίησης Βραχυχρόνιων Υποχρεώσεων (Ρευστότητα)

Ως γνωστόν, η ρευστότητα αποτελεί μια εκ των βασικών προϋποθέσεων βιωσιμότητας και αξιοπιστίας των επιχειρήσεων. Η αξιολογη κατάσταση ρευστότητας επιτυγχάνεται εφόσον οι δείκτες της Γενικής και της Άμεσης ρευστότητας είναι τουλάχιστον 2 και 1 αντίστοιχα. Εξετάζοντας τα οικονομικά στοιχεία των επιχειρήσεων του κλάδου που σχετίζονται με την ρευστότητα διαπιστώσαμε τα παρακάτω (βλέπε παρακάτω Πίνακα 4 και Γράφημα β):

Η Γενική Ρευστότητα διαμορφώνεται στο χαμηλό επίπεδο του 1,77 την αρχή της εξεταζόμενης περιόδου και παρουσιάζει αισθητή πτωτική τάση (μέση ετήσια πτώση 2,24%) για να καταλήξει στο ακόμη χαμηλότερο επίπεδο του 1,62 στο τέλος της περιόδου. Από αυτήν την κατάσταση ξεφεύγουν 4 επιχειρήσεις του κλάδου, που εμφανίζουν γενική ρευστότητα μεγαλύτερη ή ίση του 2.

Παράλληλα παρατηρούμε ότι, η πραγματική ικανότητα τακτοποίησης υποχρεώσεων (Άμεση Ρευστότητα) κυμαίνεται στα επικίνδυνα επίπεδα του 0,77 στην αρχή της εξεταζόμενης περιόδου, χαρακτηρίζεται δε από σοβαρή πτωτική τάση στη διάρκεια της περιόδου (μέση ετήσια πτώση 5,37%), γεγονός που την διαμορφώνει στο λίαν επικίνδυνο επίπεδο του 0,62 στο τέλος της περιόδου. Από αυτή την εξέλιξη εξαιρούνται 4 επιχειρήσεις που παρουσιάζουν άμεση ρευστότητα μεγαλύτερη ή ίσης της μονάδας.

Η προαναφερθείσα εξέλιξη επιβεβαιώνεται από την σχέση των αποθεμάτων προς το Κυκλοφορούν , που διαμορφώνονται όχι σε μικρά άλλα ούτε και σε ικανοποιητικά επίπεδα (0,49 στην αρχή και 0,47 στο τέλος) , ενώ σε ικανοποιητικά επίπεδα διαμορφώνεται η σχέση των αποθεμάτων προς το Ενεργητικό (0,35 στην αρχή και 0,44 στο τέλος) με 10 επιχειρήσεις του κλάδου να διαμορφώνουν επίπεδο τιμής μεγαλύτερο ή ίσο του 0,3 .

Συνοψίζοντας λοιπόν διαπιστώνουμε ότι, η πλειοψηφία των επιχειρήσεων του κλάδου δεν διαθέτει την απαιτούμενη ικανότητα τακτοποίησης των βραχυχρόνιων υποχρεώσεων τους διαχρονικά , αφού η ευκόλως ρευστοποιήσιμη περιουσία τους τείνει να είναι λίγο μεγαλύτερη από το ήμισυ των τελευταίων, με αποτέλεσμα να αντιμετωπίσουν μελλοντικά πιθανό πρόβλημα βιωσιμότητας . Η προβληματική εικόνα τους σε ρευστά διαθέσιμα λογιστικά στοιχεία δημιουργεί συνθήκες που περιορίζει τις δυνατοτητές τους σε ελκυστικές και συμφέρουσες αγορές προμήθειας πρώτων υλών με αποτέλεσμα τη δυσκολία συμπίεσης του συνολικού κόστους και άρα την αδυναμία ανταγωνιστικών τιμών πώλησης των προϊόντων τους .

3.2.3 Αποτελεσματικότητα

Οι ημέρες ανακύκλωσης των αποθεμάτων μέσα στη χρήση, οι ημέρες είσπραξης των απαιτήσεων, οι ημέρες πληρωμής των βραχυχρόνιων υποχρεώσεων καθώς και η κυκλοφοριακή

ταχύτητα του ενεργητικού αποτελούν ως γνωστόν τους δείκτες μέτρησης της αποτελεσματικής διαχείρισης των επιχειρήσεων.

Η εξέλιξη αυτών των δεικτών για τις επιχειρήσεις του κλάδου, όπως παρατηρούμε παρακάτω στο Πίνακα 4 είναι η εξής:

Η ανακύκλωση των αποθεμάτων (μέσος όρος μέσα στη χρήση) στην αρχή της εξεταζόμενης περιόδου είναι 162,57 ημέρες , παρουσιάζει δε μεγάλη μέση ετήσια αύξηση διαχρονικά (14,46%) και διαμορφώνεται στο πολύ δυσμενές επίπεδο των 279,05 ημερών στο τέλος της περιόδου . Αυτό διαπιστώνεται και από την σύνθεση των επιχειρήσεων στον συγκεκριμένο δείκτη όπου φαίνεται ότι και οι 11 επιχειρήσεις ξεπερνάνε το όριο των 30 ημερών .

Οι ημέρες είσπραξης των απαιτήσεων (μέσος όρος μέσα στη χρήση) κυμαίνονται σε μέτρια επίπεδα στην αρχή της περιόδου με τιμή 86,05 ημερών , παρουσιάζουν όμως πολύ μεγάλη μέση ετήσια αύξηση της τάξεως του 12,49% και διαμορφώνονται στο τέλος της περιόδου στα ανεπαρκή επίπεδα των 137,80 ημερών . Η εξέλιξη αυτή κρίνουμε ότι είναι ιδιαίτερα δυσμενής και αφορά το σύνολο των επιχειρήσεων του κλάδου, αφού μόνο 3 από αυτές παρουσιάζουν τιμή του σχετικού δείκτη μικρότερη των 30 ημερών .

Οι ημέρες πληρωμής των βραχυχρόνιων υποχρεώσεων (μέσος όρος μέσα στη χρήση) διαμορφώνονται στα επίπεδα των 161,24 ημερών στην αρχή της περιόδου, παρουσιάζουν δε πολύ μεγάλη μέση ετήσια αύξηση της τάξεως του 23,60% και αυξάνονται στα απαγορευτικά επίπεδα των 376,33 ημερών στο τέλος της περιόδου . Από την εξέλιξη δε αυτή δεν εξαιρείται καμιά επιχείρηση.

Τέλος από την εξέλιξη του δείκτη της ταχύτητας κυκλοφορίας του ενεργητικού διαπιστώνουμε ότι, παρά την οριακή του τιμή στην αρχή , μετά από μια μέση ετήσια πτώση της τάξεως του 100% διαμορφώνεται σε πολύ αποθαρρυντικά επίπεδα η τιμή αυτού του δείκτη. Δύο μόνο επιχειρήσεις εξαιρούνται από το σύνολο του κλάδου.

Συνοψίζοντας λοιπόν διαπιστώνουμε ότι, η αποτελεσματικότητα της διαχείρισης τους είναι σε πολύ χαμηλά επίπεδα και εμφανίζουν σημαντική αδυναμία ανακύκλωσης των αποθεμάτων τους, σημαντική αδυναμία είσπραξης των απαιτήσεων τους, ακόμη πολύ μεγαλύτερη αδυναμία πληρωμής των βραχυχρόνιων υποχρεώσεων τους και τέλος η απόδοση της περιουσίας τους βρίσκεται σε ανησυχητική θέση .

Όλες οι παραπάνω επισημάνσεις συνιστούν εκρηκτικό οικονομικό μείγμα το οποίο πρακτικά σημαίνει : διαχειριστικές δυσχέρειες , απασχολημένο κεφάλαιο το οποίο δημιουργείται από τον χαμηλό βαθμό ανακύκλωσης των αποθεμάτων , σημαντικές δυσκολίες εισπράξεων που επηρεάζουν την ρευστότητα των επιχειρήσεων του κλάδου και ύπαρξη αδυναμίας στις πληρωμές η οποία δυναμιτίζει την φερεγγυότητα τους σε τρίτους σχετικά με τις υποχρεώσεις τους σε αυτούς .

3.2.4 Κερδοφορία & Αποδοτικότητα

Η κερδοφορία και αποδοτικότητα των επιχειρήσεων του κλάδου όπως αυτή εκφράζεται από την εξέλιξη των δεικτών του Περιθωρίου Μικτού Κέρδους, Περιθωρίου Κέρδους (προ τόκων , αποσβέσεων , φόρων) , Περιθωρίου Καθαρού Κέρδους (προ φόρων) και της Απόδοσης Ιδίων

Κεφαλαίων (προ φόρων) , Απόδοσης Συνολικών Κεφαλαίων (προ φόρων) και Απόδοσης Συνολικού Ενεργητικού (προ φόρων) διαμορφώνεται ως εξής:

Το σύνολο των επιχειρήσεων όσον αφορά το Περιθώριο Μικτού Κέρδους (προ τόκων, αποσβέσεων, φόρων) και την Απόδοση Συνολικού Ενεργητικού (προ φόρων) παρουσιάζει πάρα πολύ μικρά καταγραφόμενα ποσοστά σε σχέση με τα παραπάνω μεγέθη , τα οποία διαμορφώνονται στο τέλος της εξεταζόμενης περιόδου στα πολύ χαμηλά επίπεδα του 0,18 και 0,02 αντίστοιχα (βλέπε Παράρτημα , Πίνακας 4 , Γράφημα α).

Επίσης το Περιθώριο Καθαρού Κέρδους (προ φόρων) , η Απόδοση Ιδίων Κεφαλαίων (προ φόρων) , και η Απόδοση Συνολικών Κεφαλαίων (προ φόρων) παρά το γεγονός ότι παρουσιάζουν μεγάλες μέσες ετήσιες αυξήσεις την εξεταζόμενη περίοδο (80,52% , 89,03% , 54,93% αντίστοιχα) στο τέλος διαμορφώνονται σε πολύ χαμηλά επίπεδα της τάξεως του 0,04 , 0,07 , 0,02 αντίστοιχα (βλέπε παρακάτω Πίνακας 4 , Γράφημα β).

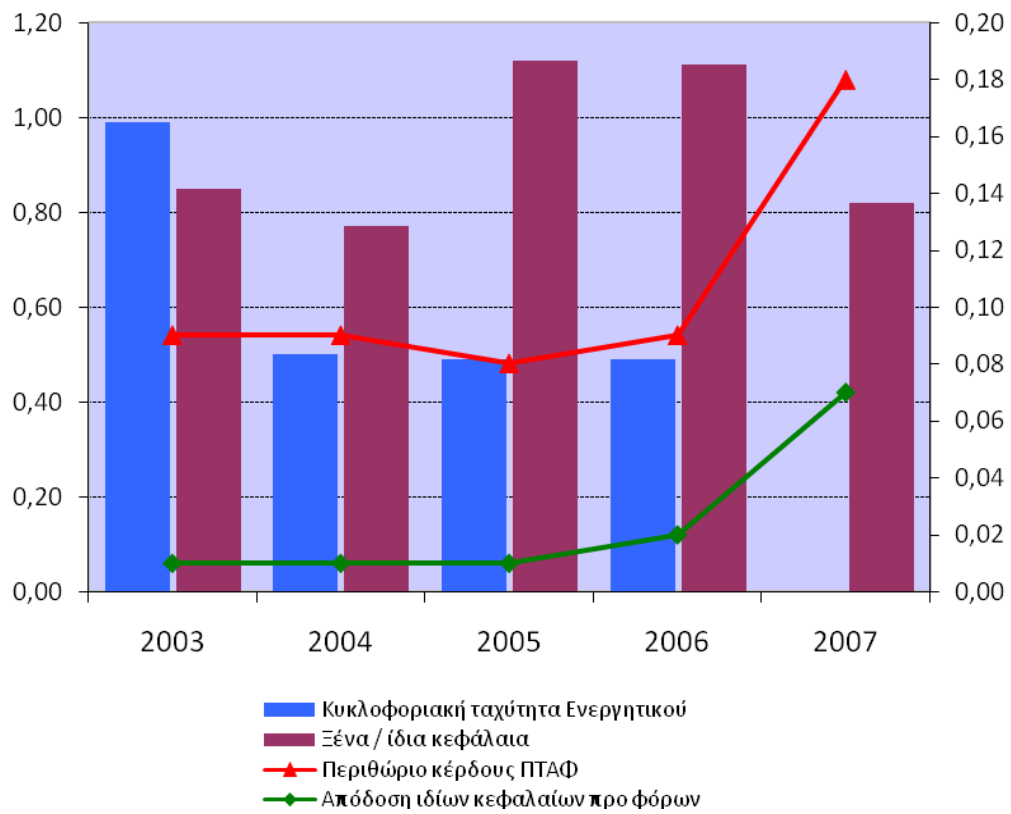
Συνοψίζοντας λοιπόν διαπιστώνουμε ότι, η κερδοφορία και αποδοτικότητα του συνόλου των επιχειρήσεων του κλάδου είναι σε χαμηλά επίπεδα, που σε καμιά περίπτωση δεν καλύπτουν το επιχειρηματικό ρίσκο που αναλαμβάνεται και δεν αφήνουν περιθώρια για ανάληψη επενδυτικής δραστηριότητας . Αναλυτικότερα παρά τις καταγραφόμενες μεγάλες ποσοστιαίες αυξήσεις στα παραπάνω μεγέθη οι τιμές τους σε απόλυτους αριθμούς παραμένουν ιδιαίτερα χαμηλές . Αυτό δημιουργεί αρνητικό επενδυτικό κλίμα και αποτρέπει την επαγγελματική εμπλοκή ενδιαφερομένων με τις δραστηριότητες των επιχειρήσεων του κλάδου .

ΠΙΝΑΚΑΣ 4: Χρηματοοικονομική Εικόνα Κλάδου

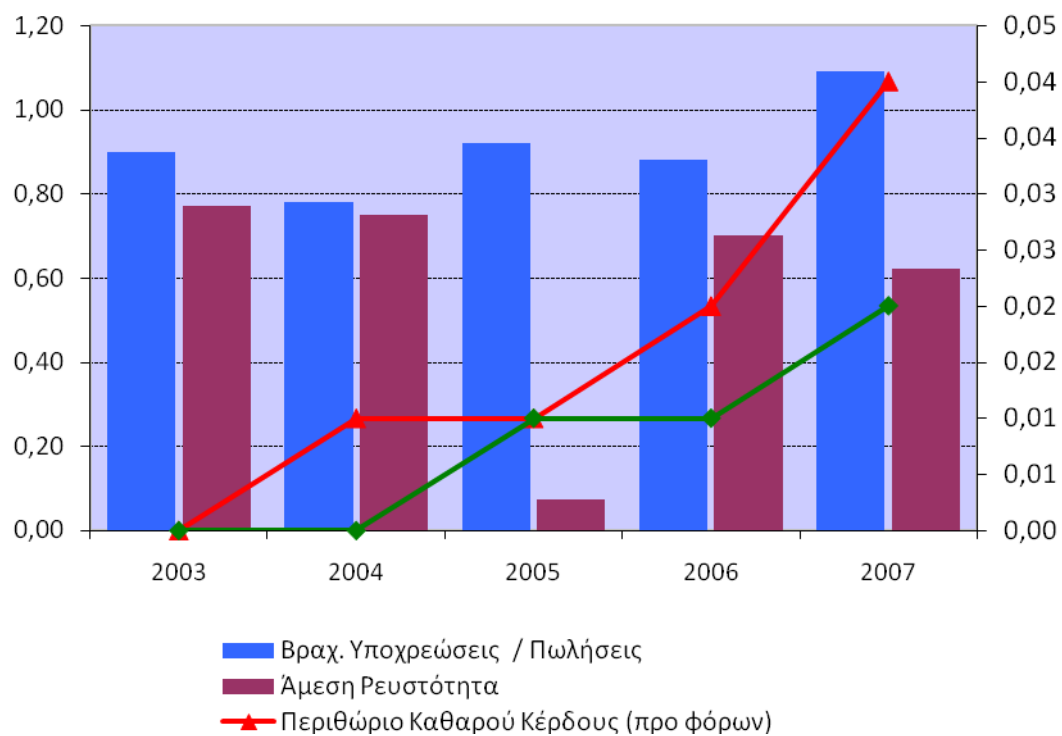
Αριθμοδείκτες Κλάδου	Μέση Τιμή (Διάμεσος)						Σύνθεση
	2007	2006	2005	2004	2003	MM 2007/2003	
Κεφαλαιακή Διάρθρωση							
Βραχ. Υποχρεώσεις / Πωλήσεις	1,09	0,88	0,92	0,78	0,90	5,07%	Αριθ. Επιχ. > 0,50 8 Αριθ. Επιχ. <= 0,50 3
Βραχ. Υποχρεώσεις / Ενεργητικό	0,46	0,44	0,47	0,42	0,45	0,76%	Αριθ. Επιχ. > 0,50 6 Αριθ. Επιχ. <= 0,50 6
Ξένα / Ίδια κεφάλαια	0,82	1,11	1,12	0,77	0,85	-0,89%	Αριθ. Επιχ. > 1 6 Αριθ. Επιχ. <= 1 6
Ρευστότητα							
Γενική Ρευστότητα	1,62	1,70	1,72	1,75	1,77	-2,24%	Αριθ. Επιχ. >= 2 4 Αριθ. Επιχ. < 2 7
Άμεση Ρευστότητα	0,62	0,70	0,72	0,75	0,77	-5,37%	Αριθ. Επιχ. >= 1 4 Αριθ. Επιχ. < 1 7
Αποθέματα / Κυκλ. Ενεργητικό	0,47	0,51	0,52	0,53	0,49	-1,21%	Αριθ. Επιχ. >= 0,5 5 Αριθ. Επιχ. < 0,5 6
Αποθέματα / Ενεργητικό	0,44	0,43	0,41	0,38	0,35	6,02%	Αριθ. Επιχ. >= 0,3 10 Αριθ. Επιχ. < 0,3 1
Αποτελεσματικότητα							
Ημέρες ανακύκλωσης αποθεμάτων	279,05	331,50	299,33	321,05	162,57	14,46%	Αριθ. Επιχ. <= 30 0 Αριθ. Επιχ. >30 11
Ημέρες είσπραξης απαιτήσεων	137,80	181,73	152,54	163,74	86,05	12,49%	Αριθ. Επιχ. <= 30 3 Αριθ. Επιχ. >30 8
Ημέρες πληρωμής βραχυχρόνιων υποχρεώσεων	376,33	334,06	281,91	293,74	161,24	23,60%	Αριθ. Επιχ. <= 30 0 Αριθ. Επιχ. >30 11
Κυκλοφοριακή ταχύτητα Ενεργητικού	0,00	0,49	0,49	0,50	0,99	-100,00%	Αριθ. Επιχ. >= 1 2 Αριθ. Επιχ. <1 34
Κερδοφορία & Αποδοτικότητα							
Περιθώριο Μικτού Κέρδους	0,47	0,33	0,30	0,28	0,29	12,97%	Αριθ. Επιχ. >= 0,25 10 Αριθ. Επιχ. < 0,25 1
Περιθώριο Κέρδους (προ τόκων, αποσβέσεων, φόρων)	0,18	0,09	0,08	0,09	0,09	18,78%	Αριθ. Επιχ. >= 0,1 7 Αριθ. Επιχ. < 0,1 4
Περιθώριο Καθαρού Κέρδους (προ φόρων)	0,04	0,02	0,01	0,01	0,00	80,52%	Αριθ. Επιχ. >= 0,05 5 Αριθ. Επιχ. < 0,05 6
Απόδοση Ιδίων Κεφαλαίων (προ φόρων)	0,07	0,02	0,01	0,01	0,01	89,03%	Αριθ. Επιχ. >= 0,05 8 Αριθ. Επιχ. < 0,05 3
Απόδοση Συνολικών Κεφαλαίων (προ φόρων)	0,02	0,01	0,01	0,00	0,00	54,93%	Αριθ. Επιχ. >= 0,1 2 Αριθ. Επιχ. < 0,1 9
Απόδοση Συνολικού Ενεργητικού (προ φόρων)	0,02	0,01	0,01	0,00	0,00	54,91%	Αριθ. Επιχ. >= 0,25 1 Αριθ. Επιχ. < 0,25 10

Πηγή: Επεξεργασία στοιχείων HELLASTAT ΑΕ

Γράφημα α. Χρηματοοικονομική Εικόνα



Γράφημα β. Χρηματοοικονομική Εικόνα



ΠΑΡΑΡΤΗΜΑ ΠΙΝΑΚΩΝ

Σημειώνεται ότι όλοι οι παρακάτω πίνακες : 1 – 12 βασικών μεγεθών και 13 – 29 αριθμοδεικτών προήλθαν από την συλλογή και την επεξεργασία στοιχείων που πραγματοποίησα κατά την διάρκεια της συγγραφής της παρούσας πτυχιακής εργασίας μου και αφορούν τις πενταετείς οικονομικές καταστάσεις των 41 εταιριών του κλάδου , όπως αυτές δημοσιεύονται σαν βάση δεδομένων της εταιρίας HELLASTAT A.E. (Πρωτογενής πηγή) .

Α. Πίνακες Βασικών Οικονομικών Μεγεθών

ΠΙΝΑΚΑΣ 1. ΚΥΚΛΟΣ ΕΡΓΑΣΙΩΝ

α/α	ΕΠΩΝΥΜΙΑ ΕΠΙΧΕΙΡΗΣΕΩΝ	2007	2006	2005	2004	2003	Μεταβολή 07/06	Μεταβολή 07/03
1	AMORO SA 2007-2001 (RPT)	77.609,16	105.949,09	81.941,33	79.431,92	137.965,60	-0,27	-0,13
2	ASA JEWELLERY LTD 2006-2000 (RPT)	0,00	1.131.551,99	1.160.847,50	1.269.086,53	1.390.722,78	0,00	0,00
3	ASIMOTECHNIKI SA 2006-2003 (RPT)	0,00	1.507.606,01	1.455.413,54	1.487.173,17	3.933.613,49	0,00	0,00
4	ATENA GOLD SA 2006-2001 (RPT)	0,00	367.773,88	767.323,87	1.704.150,55	2.315.968,01	0,00	0,00
5	ATHANASOPOULOS E. SA SILVER 2003-2001 (RPT)	0,00	0,00	0,00	0,00	4.331.490,51	0,00	0,00
6	ATHINAIKI SA 2005-2000 (RPT)	0,00	0,00	0,00	0,00	0,00	0,00	0,00
7	AURUS JEWELS SA 2006-2002 (RPT)	0,00	36.404,99	48.958,05	34.512,04	84.851,64	0,00	0,00
8	CHRISOROI ROTOROUDI BROS SA 2007-2001 (RPT)	446.753,10	1.205.977,74	1.358.688,18	1.571.584,91	1.412.162,41	-0,63	-0,25
9	DAKTIL SA 2007-2001 (RPT)	406.717,59	369.897,99	481.693,71	414.811,00	330.088,75	0,10	0,05
10	DIM SAR SA 2006-2001 (RPT)	0,00	77.443,96	120.615,63	36.739,65	79.755,60	0,00	0,00
11	DOROR-EXPORT SA 2006-2002 (RPT)	0,00	582.043,87	699.349,30	646.214,40	410.683,11	0,00	0,00
12	ELEVEN SA 2006-2005 (RPT)	0,00	299.463,46	558.868,29	0,00	0,00	0,00	0,00
13	FACAD ORO SA 2006-2001 (RPT)	0,00	3.100.050,72	2.912.249,10	2.336.966,80	1.984.373,75	0,00	0,00
14	FEELING JEWELS SA 2006-2000 (RPT)	0,00	392.899,15	457.616,77	569.266,64	526.913,16	0,00	0,00
15	GALATIS D PANAGIOTIS SA 2006-2002 (RPT)	0,00	301.922,59	181.610,32	319.491,36	298.781,43	0,00	0,00
16	GENNADIOS FARM SA 2006-2002 (RPT)	0,00	1.335.168,95	1.680.164,56	1.508.379,07	1.871.866,01	0,00	0,00
17	GOLDEN LINK SA 2007-2003 (RPT)	806.465,57	784.763,05	876.159,50	802.948,35	753.948,90	0,03	0,02
18	GREEK GOLD LALAOUNIS I. SA 2007-2001 (RPT)	8.630.275,43	7.644.347,13	6.956.239,13	6.943.604,70	6.514.911,86	0,13	0,07
19	KANAKIS GEORGIOS GOLD JEWELLERY 2005-2001 (RPT)	0,00	0,00	93.043,24	108.105,23	131.461,38	0,00	0,00
20	KARIATIS SA JEWELLERIES 2007-2001 (RPT)	177.997,26	174.817,40	148.615,52	146.621,14	153.536,99	0,02	0,04
21	KE.PA.V.I. SA 2006-2004 (RPT)	0,00	317.806,88	303.207,83	137.922,59	0,00	0,00	0,00
22	KIMET HELLAS SA 2007-2001 (RPT)	1.290.299,95	961.322,00	616.032,00	542.608,40	326.668,45	0,34	0,41
23	KOPA SA 2006-2002 (RPT)	0,00	442.483,83	369.719,51	287.854,25	286.143,59	0,00	0,00
24	KOUSTAS PETROS SA 2006-2002 (RPT)	0,00	2.045.552,66	1.742.949,89	495.976,34	332.885,59	0,00	0,00
25	KOUTSOMICHOS DIM SA 2006-2003 (RPT)	0,00	1.488.178,42	1.271.703,63	1.287.290,40	1.598.974,48	0,00	0,00
26	KOUZOUPI SA 2007-2001 (RPT)	831.807,58	894.866,05	852.019,27	738.065,53	693.112,24	-0,07	0,05
27	MARAMENOS AND PATERAS SA 2006-2000 (RPT)	0,00	912.738,56	877.742,21	1.103.280,60	1.101.371,99	0,00	0,00
28	MARKETI SA 2006-2002 (RPT)	0,00	250.028,98	379.697,22	231.221,51	259.694,63	0,00	0,00
29	MICHALIS SA 2007-2001 (RPT)	854.257,85	717.233,49	676.751,61	804.052,39	745.684,20	0,19	0,03
30	ONAR SA 2007-2000 (RPT)	614.221,63	500.894,35	386.051,45	420.493,62	387.547,97	0,23	0,12
31	PAPASTAVROS S SA 2006-2002 (RPT)	0,00	721.435,64	479.543,65	572.933,12	514.547,46	0,00	0,00
32	PARADOSI SA 2004-2000 (RPT)	0,00	0,00	0,00	296.626,25	225.835,94	0,00	0,00
33	PATSEAS SA 2006-2000 (RPT)	0,00	5.088.208,67	3.852.717,68	3.746.372,34	2.718.859,51	0,00	0,00

34	SAVATI SA 2006-2002 (RPT)	0,00	331.386,75	401.790,90	478.821,53	272.753,46	0,00	0,00
35	SILVERO SA 2006-2001 (RPT)	0,00	3.777.651,57	3.483.385,19	3.012.272,65	3.494.696,74	0,00	0,00
36	TRIANOTOS K SA 2006-2001 (RPT)	0,00	1.704.322,89	2.948.689,85	2.621.142,47	2.222.769,41	0,00	0,00
37	VASILIADIS E. SONS SA 2006-2002 (RPT)	0,00	392.543,81	392.128,62	320.595,87	437.306,48	0,00	0,00
38	VOGIATZI BROS LTD 2001-1999 (RPT)	0,00	0,00	0,00	0,00	0,00	0,00	0,00
39	VOGIATZI BROS SA 2006-2001 (RPT)	0,00	1.661.324,60	1.778.099,95	1.721.722,75	1.500.958,60	0,00	0,00
40	VOUKOURESTIOU JEWELLERY SA 2006-2006 (RPT)	0,00	2.233.042,00	0,00	0,00	0,00	0,00	0,00
41	ZOLOTAS JEWELERS SA 2007-2000 (RPT)	2.704.708,41	2.067.508,70	2.355.908,10	1.887.061,16	1.997.411,04	0,31	0,08
	ΣΥΝΟΛΑ	16.841.113,53	45.926.611,82	43.207.536,10	40.685.401,23	45.780.317,16		

Πηγή στοιχείων : HELLASTAT AE

ΠΙΝΑΚΑΣ 2. ΜΙΚΤΑ ΑΠΟΤΕΛΕΣΜΑΤΑ

α/α	ΕΠΩΝΥΜΙΑ ΕΠΙΧΕΙΡΗΣΕΩΝ	2007	2006	2005	2004	2003	Μεταβολή 07/06	Μεταβολή 07/03
1	AMORO SA 2007-2001 (RPT)	17.971,61	34.402,36	34.943,83	15.935,10	20.618,61	-0,48	-0,03
2	ASA JEWELLERY LTD 2006-2000 (RPT)	0,00	207.855,89	284.877,11	269.951,51	264.612,34	0,00	0,00
3	ASIMOTΕCHNIKI SA 2006-2003 (RPT)	0,00	-104.209,93	105.691,18	302.791,38	876.329,32	0,00	0,00
4	ΑΤΕΝΑ GOLD SA 2006-2001 (RPT)	0,00	21.725,92	27.725,51	362.631,65	605.709,32	0,00	0,00
5	ΑΘΗΝΑΣΟΠΟΥΛΟΣ Ε. SA SILVER 2003-2001 (RPT)	0,00	0,00	0,00	0,00	1.327.087,84	0,00	0,00
6	ΑΘΗΝΑΙΚΙ SA 2005-2000 (RPT)	0,00	0,00	0,00	0,00	0,00	0,00	0,00
7	AURUS JEWELS SA 2006-2002 (RPT)	0,00	14.836,57	16.397,42	13.570,85	26.794,94	0,00	0,00
8	CHRISOROI POTOROUDI BROS SA 2007-2001 (RPT)	171.260,54	252.192,92	150.904,12	265.795,86	135.513,02	-0,32	0,06
9	DAKTIL SA 2007-2001 (RPT)	161.695,68	93.277,05	149.395,76	154.878,09	93.285,38	0,73	0,15
10	DIM SAR SA 2006-2001 (RPT)	0,00	41.757,55	21.846,56	5.656,63	4.628,84	0,00	0,00
11	DOROR-EXPORT SA 2006-2002 (RPT)	0,00	83.566,45	125.627,62	134.292,18	91.056,68	0,00	0,00
12	ELEVEN SA 2006-2005 (RPT)	0,00	70.880,93	99.795,83	0,00	0,00	0,00	0,00
13	FACAD ORO SA 2006-2001 (RPT)	0,00	484.362,02	367.066,15	213.229,81	197.343,25	0,00	0,00
14	FEELING JEWELS SA 2006-2000 (RPT)	0,00	196.635,90	123.727,41	277.937,18	185.109,13	0,00	0,00
15	GALATIS D PANAGIOTIS SA 2006-2002 (RPT)	0,00	151.466,25	111.019,50	190.322,50	82.687,68	0,00	0,00
16	GENNADIOS FARM SA 2006-2002 (RPT)	0,00	-56.115,42	216.541,43	-76.897,15	177.487,63	0,00	0,00
17	GOLDEN LINK SA 2007-2003 (RPT)	334.624,84	311.688,78	284.128,28	217.297,68	235.454,13	0,07	0,09
18	GREEK GOLD LALAOUNIS I. SA 2007-2001 (RPT)	4.490.699,16	3.883.410,29	3.495.806,47	3.453.912,49	3.185.788,60	0,16	0,09
19	KANAKIS GEORGIOS GOLD JEWELLERY 2005-2001 (RPT)	0,00	0,00	64.816,93	66.968,37	103.125,64	0,00	0,00
20	KARIATIS SA JEWELLERIES 2007-2001 (RPT)	90.431,42	86.874,61	75.410,37	78.131,23	85.772,59	0,04	0,01
21	KE.PA.V.I. SA 2006-2004 (RPT)	0,00	209.977,94	200.714,05	137.922,59	0,00	0,00	0,00
22	KIMET HELLAS SA 2007-2001 (RPT)	601.542,22	343.089,36	315.471,55	408.414,46	348.092,11	0,75	0,15
23	KOPA SA 2006-2002 (RPT)	0,00	206.948,89	163.624,32	105.664,99	105.988,98	0,00	0,00
24	KOUSTAS PETROS SA 2006-2002 (RPT)	0,00	385.336,54	510.204,30	96.748,01	79.616,78	0,00	0,00
25	KOUTSOMICHOS DIM SA 2006-2003 (RPT)	0,00	296.043,45	199.882,39	166.509,93	274.308,92	0,00	0,00
26	KOUZOUPI SA 2007-2001 (RPT)	299.870,53	331.288,06	329.180,26	502.754,13	534.061,72	-0,09	-0,13
27	MARAMENOS AND PATERAS SA 2006-2000 (RPT)	0,00	532.216,59	479.386,95	486.282,63	600.508,15	0,00	0,00
28	MARKETI SA 2006-2002 (RPT)	0,00	64.102,72	106.379,28	20.550,45	-28.983,00	0,00	0,00
29	MICHALIS SA 2007-2001 (RPT)	511.851,35	460.999,40	451.703,30	480.154,92	354.970,74	0,11	0,10
30	ONAR SA 2007-2000 (RPT)	326.128,54	298.301,55	193.948,20	179.124,06	159.761,67	0,09	0,20
31	PAPASTAVROS S SA 2006-2002 (RPT)	0,00	176.322,00	77.163,36	191.759,72	94.029,43	0,00	0,00
32	PARADOSI SA 2004-2000 (RPT)	0,00	0,00	0,00	30.476,29	159.111,40	0,00	0,00
33	PATSEAS SA 2006-2000 (RPT)	0,00	1.254.084,60	875.720,30	823.382,80	468.260,91	0,00	0,00
34	SAVATI SA 2006-2002 (RPT)	0,00	109.802,79	131.140,63	139.023,77	93.710,58	0,00	0,00
35	SILVERO SA 2006-2001 (RPT)	0,00	338.673,69	425.245,86	835.388,90	1.012.641,77	0,00	0,00
36	TRIANΤOS K SA 2006-2001 (RPT)	0,00	398.036,47	571.174,33	564.641,10	506.486,17	0,00	0,00
37	VASILIAΔIS E. SONS SA 2006-2002 (RPT)	0,00	86.015,82	84.275,93	70.688,47	123.380,11	0,00	0,00
38	VOGIATZI BROS LTD 2001-1999 (RPT)	0,00	0,00	0,00	0,00	0,00	0,00	0,00
39	VOGIATZI BROS SA 2006-2001 (RPT)	0,00	862.847,35	755.782,44	754.250,29	855.564,41	0,00	0,00
40	VOUKOURESTIOU JEWELLERY SA 2006-2006 (RPT)	0,00	837.263,24	0,00	0,00	0,00	0,00	0,00
41	ZOLOTAS JEWELERS SA 2007-2000 (RPT)	1.876.972,44	988.328,89	1.130.835,88	1.422.596,04	871.440,99	0,90	0,21
	ΣΥΝΟΛΑ	8.883.048,33	13.954.287,49	12.757.554,81	13.362.738,91	14.311.356,78		

Πηγή στοιχείων : HELLASTAT AE

ΠΙΝΑΚΑΣ 3. ΚΕΡΔΗ ΠΡΟ ΤΟΚΩΝ ΦΟΡΩΝ ΑΠΟΣΒΕΣΕΩΝ

α/α	ΕΠΩΝΥΜΙΑ ΕΠΙΧΕΙΡΗΣΕΩΝ	2007	2006	2005	2004	2003	Μεταβολή 07/06	Μεταβολή 07/03
1	AMORO SA 2007-2001 (RPT)	-10.445,74	2.871,25	9.915,88	2.990,68	6.457,19	-4,64	0,00
2	ASA JEWELLERY LTD 2006-2000 (RPT)	0,00	37.560,13	67.540,28	68.243,68	62.670,75	0,00	0,00
3	ASIMOTECHNIKI SA 2006-2003 (RPT)	0,00	-354.815,02	-137.213,89	6.388,43	392.644,94	0,00	0,00
4	ATENA GOLD SA 2006-2001 (RPT)	0,00	-624.028,02	-873.518,47	-513.234,34	137.218,11	0,00	0,00
5	ATHANASOPOULOS E. SA SILVER 2003-2001 (RPT)	0,00	0,00	0,00	0,00	927.084,74	0,00	0,00
6	ATHINAIKI SA 2005-2000 (RPT)	0,00	0,00	-1.199,87	-2.048,06	-2.619,44	0,00	0,00
7	AURUS JEWELS SA 2006-2002 (RPT)	0,00	937,72	534,05	-2.742,36	2.285,63	0,00	0,00
8	CHRISOROI POTIROUDI BROS SA 2007-2001 (RPT)	5.174,45	3.145,00	42.342,07	9.703,08	-62.010,62	0,65	0,00
9	DAKTIL SA 2007-2001 (RPT)	100.621,39	52.040,40	112.708,39	124.919,61	59.945,06	0,93	0,14
10	DIM SAR SA 2006-2001 (RPT)	0,00	17.515,58	16.252,91	2.056,63	1.028,84	0,00	0,00
11	DOROR-EXPORT SA 2006-2002 (RPT)	0,00	22.111,06	35.889,85	36.398,47	8.607,31	0,00	0,00
12	ELEVEN SA 2006-2005 (RPT)	0,00	-22.940,62	-54.537,27	0,00	0,00	0,00	0,00
13	FACAD ORO SA 2006-2001 (RPT)	0,00	146.019,10	85.993,14	23.014,35	91.118,53	0,00	0,00
14	FEELING JEWELS SA 2006-2000 (RPT)	0,00	115.026,65	-134.666,14	119.222,28	10.117,01	0,00	0,00
15	GALATIS D PANAGIOTIS SA 2006- 2002 (RPT)	0,00	-13.187,56	15.316,29	40.824,84	-20.277,67	0,00	0,00
16	GENNADIOS FARM SA 2006-2002 (RPT)	0,00	-88.270,56	204.838,34	-80.768,54	144.898,04	0,00	0,00
17	GOLDEN LINK SA 2007-2003 (RPT)	149.308,31	128.520,78	124.161,69	81.257,15	132.021,70	0,16	0,03
18	GREEK GOLD LALAOUNIS I. SA 2007- 2001 (RPT)	1.777.322,56	1.199.244,09	1.005.344,00	1.032.410,79	740.826,30	0,48	0,24
19	KANAKIS GEORGIOS GOLD JEWELLERY 2005-2001 (RPT)	0,00	0,00	29.572,80	1.839,42	36.500,34	0,00	0,00
20	KARIATIS SA JEWELLERIES 2007-2001 (RPT)	-14.695,48	-4.774,83	-14.176,19	-130,23	8.298,05	2,08	0,00
21	KE.PA.V.I. SA 2006-2004 (RPT)	0,00	-17.959,73	-34.779,52	23.101,44	0,00	0,00	0,00
22	KIMET HELLAS SA 2007-2001 (RPT)	307.413,77	102.355,25	89.237,64	97.237,32	45.571,52	2,00	0,61
23	KOPA SA 2006-2002 (RPT)	0,00	79.210,95	60.494,11	39.094,00	46.909,38	0,00	0,00
24	KOUSTAS PETROS SA 2006-2002 (RPT)	0,00	553.473,97	910.284,10	75.616,92	69.990,03	0,00	0,00
25	KOUTSOMICHOS DIM SA 2006-2003 (RPT)	0,00	58.350,15	-107.063,93	-103.370,03	24.903,30	0,00	0,00
26	KOUZOUPI SA 2007-2001 (RPT)	119.711,68	151.969,69	133.188,62	156.881,98	181.317,42	-0,21	-0,10
27	MARAMENOS AND PATERAS SA 2006-2000 (RPT)	0,00	90.167,89	107.912,61	75.950,03	116.234,70	0,00	0,00
28	MARKETI SA 2006-2002 (RPT)	0,00	-40.761,42	17.490,26	-99.438,82	-146.941,59	0,00	0,00
29	MICHALIS SA 2007-2001 (RPT)	150.663,27	147.968,47	134.304,25	146.756,56	91.996,89	0,02	0,13
30	ONAR SA 2007-2000 (RPT)	47.244,60	44.293,04	26.740,20	51.121,87	12.956,59	0,07	0,38
31	PAPASTAVROS S SA 2006-2002 (RPT)	0,00	86.515,84	7.986,46	-28.621,50	-134.769,00	0,00	0,00
32	PARADOSI SA 2004-2000 (RPT)	0,00	0,00	0,00	-189,76	26.485,47	0,00	0,00
33	PATSEAS SA 2006-2000 (RPT)	0,00	268.792,13	151.737,11	542.182,88	318.251,68	0,00	0,00
34	SAVATI SA 2006-2002 (RPT)	0,00	44.442,63	46.876,60	47.374,87	5.002,60	0,00	0,00
35	SILVERO SA 2006-2001 (RPT)	0,00	209.538,82	227.004,98	323.315,40	425.220,32	0,00	0,00
36	TRIANOTOS K SA 2006-2001 (RPT)	0,00	451.553,49	463.773,32	462.617,44	299.842,91	0,00	0,00
37	VASILIADIS E. SONS SA 2006-2002 (RPT)	0,00	37.161,77	13.459,46	22.812,57	19.340,81	0,00	0,00
38	VOGIATZI BROS LTD 2001-1999 (RPT)	0,00	0,00	0,00	0,00	0,00	0,00	0,00
39	VOGIATZI BROS SA 2006-2001 (RPT)	0,00	234.701,54	201.564,14	319.003,35	344.885,77	0,00	0,00
40	VOUKOURESTIOU JEWELLERY SA 2006-2006 (RPT)	0,00	206.642,17	0,00	0,00	0,00	0,00	0,00
41	ZOLOTAS JEWELERS SA 2007-2000 (RPT)	532.456,90	264.455,34	322.684,88	260.766,42	473.422,18	1,01	0,03
	ΣΥΝΟΛΑ	3.164.775,71	3.589.847,14	3.307.993,15	3.362.558,82	4.897.435,79		

Πηγή στοιχείων : HELLASTAT AE

ΠΙΝΑΚΑΣ 4. ΚΕΡΔΗ ΠΡΟ ΦΟΡΩΝ

α/α	ΕΠΩΝΥΜΙΑ ΕΠΙΧΕΙΡΗΣΕΩΝ	2007	2006	2005	2004	2003	Μεταβολή 07/06	Μεταβολή 07/03
1	AMORO SA 2007-2001 (RPT)	-10.719,51	1.622,11	9.565,46	2.621,79	5.051,65	-7,61	0,00
2	ASA JEWELLERY LTD 2006-2000 (RPT)	0,00	38.888,15	66.950,04	67.905,02	62.488,56	0,00	0,00
3	ASIMOTECHNIKI SA 2006-2003 (RPT)	0,00	-430.907,13	-249.715,98	-121.937,13	132.582,23	0,00	0,00
4	ATENA GOLD SA 2006-2001 (RPT)	0,00	-1.064.503,91	-535.732,76	-1.057.527,99	-364.811,41	0,00	0,00
5	ATHANASOPOULOS E. SA SILVER 2003-2001 (RPT)	0,00	0,00	0,00	0,00	9.638,49	0,00	0,00
6	ATHINAIKI SA 2005-2000 (RPT)	0,00	0,00	-1.981,87	-2.048,06	-2.619,44	0,00	0,00
7	AURUS JEWELS SA 2006-2002 (RPT)	0,00	1.237,71	534,05	-2.363,62	2.989,96	0,00	0,00
8	CHRISOROI POTOROUDI BROS SA 2007-2001 (RPT)	5.174,45	2.863,66	8.308,70	32.527,33	-100.838,63	0,81	0,00
9	DAKTIL SA 2007-2001 (RPT)	-12.663,91	-39.394,02	3.407,13	-24.004,65	-65.672,30	-0,68	-0,34
10	DIM SAR SA 2006-2001 (RPT)	0,00	17.923,24	16.228,41	853,00	1.016,04	0,00	0,00
11	DOROR-EXPORT SA 2006-2002 (RPT)	0,00	20.932,82	29.958,87	37.215,27	6.773,67	0,00	0,00
12	ELEVEN SA 2006-2005 (RPT)	0,00	-28.341,05	-63.427,31	0,00	0,00	0,00	0,00
13	FACAD ORO SA 2006-2001 (RPT)	0,00	44.092,79	9.632,47	44.509,38	4.291,99	0,00	0,00
14	FEELING JEWELS SA 2006-2000 (RPT)	0,00	29.190,57	-216.106,35	-10.966,94	-70.460,68	0,00	0,00
15	GALATIS D PANAGIOTIS SA 2006-2002 (RPT)	0,00	-16.891,34	8.071,83	15.447,95	-24.295,70	0,00	0,00
16	GENNADIOS FARM SA 2006-2002 (RPT)	0,00	-229.454,83	92.231,78	-211.130,80	2.878,12	0,00	0,00
17	GOLDEN LINK SA 2007-2003 (RPT)	89.416,00	69.285,48	61.058,22	38.262,05	98.667,47	0,29	-0,02
18	GREEK GOLD LALAOUNIS I. SA 2007-2001 (RPT)	1.370.172,74	797.180,76	677.893,71	699.639,84	440.621,54	0,72	0,33
19	KANAKIS GEORGIOS GOLD JEWELLERY 2005-2001 (RPT)	0,00	0,00	-17.700,65	-14.938,56	425,90	0,00	0,00
20	KARIATIS SA JEWELLERIES 2007-2001 (RPT)	-15.365,30	-5.400,74	-17.889,72	-5.403,46	1.890,79	1,85	0,00
21	KE.PA.V.I. SA 2006-2004 (RPT)	0,00	-17.959,73	-34.779,52	23.101,44	0,00	0,00	0,00
22	KIMET HELLAS SA 2007-2001 (RPT)	277.435,16	72.530,39	64.440,72	73.872,02	23.706,79	2,83	0,85
23	KOPA SA 2006-2002 (RPT)	0,00	9.338,40	-1.975,54	-16.169,51	-4.974,39	0,00	0,00
24	KOUSTAS PETROS SA 2006-2002 (RPT)	0,00	63.840,47	150.192,21	-140.828,49	-114.631,91	0,00	0,00
25	KOUTSOMICHOS DIM SA 2006-2003 (RPT)	0,00	57.121,87	-112.491,43	-91.418,14	13.845,62	0,00	0,00
26	KOUZOUPHI SA 2007-2001 (RPT)	111.024,66	133.357,51	136.637,65	126.503,51	132.803,46	-0,17	-0,04
27	MARAMENOS AND PATERAS SA 2006-2000 (RPT)	0,00	3.022,47	2.893,18	3.455,05	1.791,94	0,00	0,00
28	MARKETI SA 2006-2002 (RPT)	0,00	-48.829,82	3.091,12	-118.146,05	-163.382,63	0,00	0,00
29	MICHALIS SA 2007-2001 (RPT)	59.826,80	58.624,96	58.406,94	56.970,41	54.121,83	0,02	0,03
30	ONAR SA 2007-2000 (RPT)	2.251,97	5.025,29	-9.034,58	16.313,77	-20.962,38	-0,55	0,00
31	PAPASTAVROS S SA 2006-2002 (RPT)	0,00	20.177,86	-60.168,67	-93.160,95	-196.768,96	0,00	0,00
32	PARADOSI SA 2004-2000 (RPT)	0,00	0,00	0,00	-7.400,58	20.115,05	0,00	-1,00
33	PATSEAS SA 2006-2000 (RPT)	0,00	214.061,69	120.437,46	-450.451,76	-285.393,39	0,00	0,00
34	SAVATI SA 2006-2002 (RPT)	0,00	17.938,71	35.048,32	56.270,08	25.692,69	0,00	0,00
35	SILVERO SA 2006-2001 (RPT)	0,00	44442,66	66932,70	50147,62	63028,91	0,00	0,00
36	TRIANOTOS K SA 2006-2001 (RPT)	0,00	36264,20	5033,34	77731,05	5207,36	0,00	0,00
37	VASILIADIS E. SONS SA 2006-2002 (RPT)	0,00	2011,07	1804,65	1693,12	2248,83	0,00	0,00
38	VOGIATZI BROS LTD 2001-1999 (RPT)	0,00	0,00	0,00	0,00	0,00	0,00	0,00
39	VOGIATZI BROS SA 2006-2001 (RPT)	0,00	86203,43	71418,44	-4090,77	-103041,49	0,00	0,00
40	VOUKOURESTIOU JEWELLERY SA 2006-2006 (RPT)	0,00	89197,11	0,00	0,00	0,00	0,00	0,00
41	ZOLOTAS JEWELERS SA 2007-2000 (RPT)	120380,33	66384,17	100508,26	19201,45	47374,26	0,81	0,26
	ΣΥΝΟΛΑ	1.996.933,39	121.076,98	479.681,28	-927.746,31	-358.600,16		

Πηγή στοιχείων : HELLASTAT AE

ΠΙΝΑΚΑΣ 5. ΒΡΑΧΥΧΡΟΝΙΕΣ ΥΠΟΧΡΕΩΣΕΙΣ

α/α	ΕΠΩΝΥΜΙΑ ΕΠΙΧΕΙΡΗΣΕΩΝ	2007	2006	2005	2004	2003	Μεταβολή 07/06	Μεταβολή 07/03
1	AMORO SA 2007-2001 (RPT)	118536,15	115440,13	112046,90	131473,71	88138,08	0,03	0,08
2	ASA JEWELLERY LTD 2006-2000 (RPT)	0,00	93245,73	143810,85	149433,38	118209,83	0,00	0,00
3	ASIMOTECHNIKI SA 2006-2003 (RPT)	0,00	170432,27	317155,49	300117,73	397861,95	0,00	0,00
4	ATENA GOLD SA 2006-2001 (RPT)	0,00	4715501,78	231159,80	734147,89	373736,72	0,00	0,00
5	ATHANASOPOULOS E. SA SILVER 2003-2001 (RPT)	0,00	0,00	0,00	0,00	4792533,22	0,00	0,00
6	ATHINAIKI SA 2005-2000 (RPT)	0,00	0,00	385,88	-239,97	1739,87	0,00	0,00
7	AURUS JEWELS SA 2006-2002 (RPT)	0,00	18898,11	42203,44	30968,70	62206,41	0,00	0,00
8	CHRISOROI POTOROUDI BROS SA 2007-2001 (RPT)	841135,71	1319827,25	1542229,72	1481899,99	1224214,09	-0,36	-0,09
9	DAKTIL SA 2007-2001 (RPT)	444045,80	448575,57	432479,79	454927,14	455771,49	-0,01	-0,01
10	DIM SAR SA 2006-2001 (RPT)	0,00	45809,66	24463,97	4181,99	19261,99	0,00	0,00
11	DOROR-EXPORT SA 2006-2002 (RPT)	0,00	837928,03	1061519,68	1113566,00	1005193,20	0,00	0,00
12	ELEVEN SA 2006-2005 (RPT)	0,00	249464,70	299889,88	0,00	0,00	0,00	0,00
13	FACAD ORO SA 2006-2001 (RPT)	0,00	3953970,37	3613054,84	3972612,66	3894896,48	0,00	0,00
14	FEELING JEWELS SA 2006-2000 (RPT)	0,00	370152,95	457300,38	788404,03	628385,04	0,00	0,00
15	GALATIS D PANAGIOTIS SA 2006-2002 (RPT)	0,00	248455,97	272597,49	232328,93	122044,83	0,00	0,00
16	GENNADIOS FARM SA 2006-2002 (RPT)	0,00	939147,58	768789,90	674319,50	533513,03	0,00	0,00
17	GOLDEN LINK SA 2007-2003 (RPT)	867244,91	818859,08	817368,70	422718,98	388508,54	0,06	0,22
18	GREEK GOLD LALAOUNIS I. SA 2007-2001 (RPT)	4041999,58	4128238,27	3893723,25	3089651,10	2940923,72	-0,02	0,08
19	KANAKIS GEORGIOS GOLD JEWELLERY 2005-2001 (RPT)	0,00	0,00	430042,38	544265,08	536886,73	0,00	0,00
20	KARIATIS SA JEWELLERIES 2007-2001 (RPT)	75961,20	57422,34	33664,02	49169,94	65814,79	0,32	0,04
21	KE.PA.V.I. SA 2006-2004 (RPT)	0,00	159015,66	218878,74	56419,42	0,00	0,00	0,00
22	KIMET HELLAS SA 2007-2001 (RPT)	439612,23	400402,27	469628,00	443136,25	375576,71	0,10	0,04
23	KOPA SA 2006-2002 (RPT)	0,00	198712,06	20484,80	24039,74	82204,62	0,00	0,00
24	KOUSTAS PETROS SA 2006-2002 (RPT)	0,00	3968030,82	3261523,28	2936274,33	2309145,60	0,00	0,00
25	KOUTSOMICHSOS DIM SA 2006-2003 (RPT)	0,00	546654,40	573233,23	383195,56	530064,12	0,00	0,00
26	KOUZOUPI SA 2007-2001 (RPT)	1303449,29	1297838,12	948869,42	910485,09	692587,44	0,00	0,17
27	MARAMENOS AND PATERAS SA 2006-2000 (RPT)	0,00	734855,05	2774815,33	2298828,81	1528746,44	0,00	0,00
28	MARKETI SA 2006-2002 (RPT)	0,00	49930,20	100683,50	87428,75	168310,45	0,00	0,00
29	MICHALIS SA 2007-2001 (RPT)	1063045,69	967906,56	948972,15	963638,52	1030440,07	0,10	0,01
30	ONAR SA 2007-2000 (RPT)	434108,84	427147,22	365701,73	310488,14	337862,99	0,02	0,06
31	PAPASTAVROS S SA 2006-2002 (RPT)	0,00	540843,31	219100,94	368701,03	413041,91	0,00	0,00
32	PARADOSI SA 2004-2000 (RPT)	0,00	0,00	0,00	429739,16	371788,50	0,00	0,00
33	PATSEAS SA 2006-2000 (RPT)	0,00	7494803,90	6286480,72	4441228,91	3357386,46	0,00	0,00
34	SAVATI SA 2006-2002 (RPT)	0,00	263927,86	190148,16	59939,12	49175,02	0,00	0,00
35	SILVERO SA 2006-2001 (RPT)	0,00	4526679,69	5771602,64	3219814,65	5108739,19	0,00	0,00
36	TRIANOTOS K SA 2006-2001 (RPT)	0,00	2.144.655,50	2.864.745,31	2.635.809,91	2.582.937,12	0,00	0,00
37	VASILIDIS E. SONS SA 2006-2002 (RPT)	0,00	373213,29	458723,05	166282,21	459631,29	0,00	0,00
38	VOGIATZI BROS LTD 2001-1999 (RPT)	0,00	0,00	0,00	0,00	0,00	0,00	0,00
39	VOGIATZI BROS SA 2006-2001 (RPT)	0,00	2092411,15	1897799,16	1168703,03	1380448,41	0,00	0,00
40	VOUKOURESTIOU JEWELLERY SA 2006-2006 (RPT)	0,00	2032786,53	0,00	0,00	0,00	0,00	0,00
41	ZOLOTAS JEWELERS SA 2007-2000 (RPT)	3063356,89	1968793,86	1912569,31	1711919,38	3370445,28	0,56	-0,02
	ΣΥΝΟΛΑ	12.692.496,29	48.719.977,24	43.777.845,83	36.790.018,79	41.798.371,63		

Πηγή στοιχείων : HELLASTAT AE

ΠΙΝΑΚΑΣ 6. ΕΝΕΡΓΗΤΙΚΟ

α/α	ΕΠΩΝΥΜΙΑ ΕΠΙΧΕΙΡΗΣΕΩΝ	2007	2006	2005	2004	2003	Μεταβολή 07/06	Μεταβολή 07/03
1	AMORO SA 2007-2001 (RPT)	206934,18	214557,67	210285,49	221967,36	176560,52	-0,04	0,04
2	ASA JEWELLERY LTD 2006-2000 (RPT)	0,00	157839,73	208404,85	214027,38	182803,83	0,00	0,00
3	ASIMOTECHNIKI SA 2006-2003 (RPT)	0,00	2640039,50	3217669,85	3453082,35	3620040,39	0,00	0,00
4	ΑΤΕΝΑ GOLD SA 2006-2001 (RPT)	0,00	4119513,58	6006955,22	7579735,49	9184637,43	0,00	0,00
5	ΑΘΗΝΑΣΟΠΟΥΛΟΣ Ε. SA SILVER 2003-2001 (RPT)	0,00	0,00	0,00	0,00	9593837,27	0,00	0,00
6	ΑΘΗΝΑΙΚΙ SA 2005-2000 (RPT)	0,00	0,00	109071,95	110427,97	118038,87	0,00	0,00
7	AURUS JEWELS SA 2006-2002 (RPT)	0,00	223094,64	245162,26	233392,87	250402,31	0,00	0,00
8	CHRISOROI POTOROUDI BROS SA 2007-2001 (RPT)	3853344,73	4502918,06	4625338,47	4641094,97	4124954,38	-0,14	-0,02
9	DAKTIL SA 2007-2001 (RPT)	449049,79	459703,64	501701,01	475275,43	499910,70	-0,02	-0,03
10	DIM SAR SA 2006-2001 (RPT)	0,00	108827,11	86585,26	65491,86	80478,41	0,00	0,00
11	DOROR-EXPORT SA 2006-2002 (RPT)	0,00	1053989,97	1275723,67	1296355,29	1152297,06	0,00	0,00
12	ELEVEN SA 2006-2005 (RPT)	0,00	277696,34	356462,57	0,00	0,00	0,00	0,00
13	FACAD ORO SA 2006-2001 (RPT)	0,00	8847292,33	8466751,35	8848594,57	8715923,18	0,00	0,00
14	FEELING JEWELS SA 2006-2000 (RPT)	0,00	907884,49	965841,35	1513051,35	1363999,30	0,00	0,00
15	GALATIS D PANAGIOTIS SA 2006-2002 (RPT)	0,00	677309,04	718341,90	670001,51	549928,46	0,00	0,00
16	GENNADIOS FARM SA 2006-2002 (RPT)	0,00	1338264,13	1279361,28	1092659,10	1031068,79	0,00	0,00
17	GOLDEN LINK SA 2007-2003 (RPT)	1693419,12	1588658,26	1559663,40	1175851,55	1083659,31	0,07	0,12
18	GREEK GOLD LALAOUNIS I. SA 2007-2001 (RPT)	13175533,04	12834817,10	12557561,84	11690155,10	11367868,45	0,03	0,04
19	KANAKIS GEORGIOS GOLD JEWELLERY 2005-2001 (RPT)	0,00	0,00	949772,10	949714,57	787051,77	0,00	0,00
20	KARIATIS SA JEWELLERIES 2007-2001 (RPT)	239583,11	236322,15	217989,83	251369,88	281154,62	0,01	-0,04
21	ΚΕ.ΠΑ.Β.Ι. SA 2006-2004 (RPT)	0,00	247292,35	262115,16	134435,36	0,00	0,00	0,00
22	KIMET HELLAS SA 2007-2001 (RPT)	789450,21	739122,25	807142,48	779222,23	661025,33	0,07	0,05
23	KOPA SA 2006-2002 (RPT)	0,00	1485621,68	1183137,24	1193029,72	1146830,23	0,00	0,00
24	KOUSTAS PETROS SA 2006-2002 (RPT)	0,00	6846407,88	5902717,89	5455416,67	4629034,88	0,00	0,00
25	KOUTSOMICHOS DIM SA 2006-2003 (RPT)	0,00	1427246,82	1290892,47	1212730,94	1424637,60	0,00	0,00
26	KOUZOUPH SA 2007-2001 (RPT)	3578312,63	3557862,88	3211273,29	3064756,07	2853937,66	0,01	0,06
27	MARAMENOS AND PATERAS SA 2006-2000 (RPT)	0,00	4521737,74	5053170,68	4574381,82	3941018,46	0,00	0,00
28	MARKETI SA 2006-2002 (RPT)	0,00	490288,96	589551,48	384080,37	566893,48	0,00	0,00
29	MICHALIS SA 2007-2001 (RPT)	1873009,92	1773109,89	1723492,03	1679178,48	1497859,99	0,06	0,06
30	ONAR SA 2007-2000 (RPT)	468765,35	461435,60	395064,61	348885,60	369802,68	0,02	0,06
31	PAPASTAVROS S SA 2006-2002 (RPT)	0,00	1646934,33	1307014,10	1516782,86	1305731,61	0,00	0,00
32	PARADOSI SA 2004-2000 (RPT)	0,00	0,00	0,00	443422,77	393635,19	0,00	0,00
33	PATSEAS SA 2006-2000 (RPT)	0,00	7906058,06	6480434,02	4303720,75	3670330,06	0,00	0,00
34	SAVATI SA 2006-2002 (RPT)	0,00	1465529,98	1379042,64	1218767,62	1167087,53	0,00	0,00
35	SILVERO SA 2006-2001 (RPT)	0,00	5738758,85	7008512,17	4694450,21	6022905,90	0,00	0,00
36	TRIANOTOS K SA 2006-2001 (RPT)	0,00	4886453,02	5767350,45	5234882,60	4818674,18	0,00	0,00
37	VASILIADIS E. SONS SA 2006-2002 (RPT)	0,00	514197,93	598279,83	399518,23	702176,98	0,00	0,00
38	VOGIATZI BROS LTD 2001-1999 (RPT)	0,00	0,00	0,00	0,00	0,00	0,00	0,00
39	VOGIATZI BROS SA 2006-2001 (RPT)	0,00	5176478,56	4825212,76	4310723,25	4228602,17	0,00	0,00
40	VOUKOURESTIOU JEWELLERY SA 2006-2006 (RPT)	0,00	2096882,74	0,00	0,00	0,00	0,00	0,00
41	ZOLOTAS JEWELERS SA 2007-2000 (RPT)	7487929,31	6095378,12	3910561,25	3573554,69	3815539,29	0,23	0,18
	ΣΥΝΟΛΑ	33.815.331,39	97.265.525,38	95.253.608,20	89.004.188,84	97.380.338,27		

Πηγή στοιχείων : HELLASTAT AE

ΠΙΝΑΚΑΣ 7. ΙΔΙΑ ΚΕΦΑΛΑΙΑ

α/α	ΕΠΩΝΥΜΙΑ ΕΠΙΧΕΙΡΗΣΕΩΝ	2007	2006	2005	2004	2003	Μεταβολή 07/06	Μεταβολή 07/03
1	AMORO SA 2007-2001 (RPT)	88398,03	99117,54	98238,59	90493,65	88422,44	-0,11	0,00
2	ASA JEWELLERY LTD 2006-2000 (RPT)	0,00	60000,00	60000,00	60000,00	60000,00	0,00	0,00
3	ASIMOTΕCHNIKI SA 2006-2003 (RPT)	0,00	2469607,23	2900514,36	3152964,62	3222178,44	0,00	0,00
4	ATENA GOLD SA 2006-2001 (RPT)	0,00	-595988,20	817459,53	1353192,29	2432403,05	0,00	0,00
5	ATHANASOPOULOS E. SA SILVER 2003-2001 (RPT)	0,00	0,00	0,00	0,00	2866233,05	0,00	0,00
6	ATHINAIKI SA 2005-2000 (RPT)	0,00	0,00	108686,07	114250,94	116299,00	0,00	0,00
7	AURUS JEWELS SA 2006-2002 (RPT)	0,00	200649,80	199412,09	198877,44	184649,17	0,00	0,00
8	CHRISOROI ROTOROUDI BROS SA 2007-2001 (RPT)	2774546,98	2769372,53	2766508,87	2758200,59	2725673,26	0,00	0,00
9	DAKTIL SA 2007-2001 (RPT)	-2097,73	10566,18	49960,20	16553,07	40557,72	-1,20	0,00
10	DIM SAR SA 2006-2001 (RPT)	0,00	63017,45	62121,29	61309,87	61216,42	0,00	0,00
11	DOROR-EXPORT SA 2006-2002 (RPT)	0,00	210112,47	195591,86	182109,31	144894,04	0,00	0,00
12	ELEVEN SA 2006-2005 (RPT)	0,00	28231,64	56572,69	0,00	0,00	0,00	0,00
13	FACAD ORO SA 2006-2001 (RPT)	0,00	4843545,71	4827990,30	4844717,02	4802196,19	0,00	0,00
14	FEELING JEWELS SA 2006-2000 (RPT)	0,00	537731,54	508540,97	724647,32	735614,26	0,00	0,00
15	GALATIS D PANAGIOTIS SA 2006-2002 (RPT)	0,00	428853,07	445744,41	437672,58	427883,63	0,00	0,00
16	GENNADIOS FARM SA 2006-2002 (RPT)	0,00	281116,55	510571,38	418339,60	497555,76	0,00	0,00
17	GOLDEN LINK SA 2007-2003 (RPT)	826174,21	769799,18	738114,24	749049,24	684647,28	0,07	0,05
18	GREEK GOLD LALAOUNIS I. SA 2007-2001 (RPT)	8569301,60	8223706,49	8148911,13	8145452,97	8027001,19	0,04	0,02
19	KANAKIS GEORGIOS GOLD JEWELLERY 2005-2001 (RPT)	0,00	0,00	491795,22	374495,87	216453,32	0,00	0,00
20	KARIATIS SA JEWELLERIES 2007-2001 (RPT)	157151,73	172517,03	177917,77	195807,49	209471,95	-0,09	-0,07
21	KE.PA.V.I. SA 2006-2004 (RPT)	0,00	88276,69	43236,42	78015,94	0,00	0,00	0,00
22	KIMET HELLAS SA 2007-2001 (RPT)	346170,69	335770,69	333870,69	332926,69	282286,33	0,03	0,05
23	KOPA SA 2006-2002 (RPT)	0,00	1208406,59	1162652,44	1168255,98	1064625,61	0,00	0,00
24	KOUSTAS PETROS SA 2006-2002 (RPT)	0,00	2878377,06	2641194,61	2378248,32	2180680,72	0,00	0,00
25	KOUTSOMICHOS DIM SA 2006-2003 (RPT)	0,00	846339,42	715510,36	828001,79	888127,12	0,00	0,00
26	KOUZOUPI SA 2007-2001 (RPT)	2177198,68	2169189,00	2175713,63	2094122,41	2086670,60	0,00	0,01
27	MARAMENOS AND PATERAS SA 2006-2000 (RPT)	0,00	3769644,39	2269458,87	2266656,53	2249757,72	0,00	0,00
28	MARKETI SA 2006-2002 (RPT)	0,00	439088,19	487918,01	294965,86	397963,63	0,00	0,00
29	MICHALIS SA 2007-2001 (RPT)	809964,23	805203,33	774519,88	715539,96	467419,92	0,01	0,15
30	ONAR SA 2007-2000 (RPT)	34656,51	34288,38	29362,88	38397,46	31939,69	0,01	0,02
31	PAPASTAVROS S SA 2006-2002 (RPT)	0,00	1106091,02	1087913,16	1148081,83	878373,07	0,00	0,00
32	PARADOSI SA 2004-2000 (RPT)	0,00	0,00	0,00	13683,61	21084,19	0,00	0,00
33	PATSEAS SA 2006-2000 (RPT)	0,00	408014,99	193953,30	-137508,16	312943,60	0,00	0,00
34	SAVATI SA 2006-2002 (RPT)	0,00	1198498,35	1185790,71	1155724,73	1114808,74	0,00	0,00
35	SILVERO SA 2006-2001 (RPT)	0,00	1210611,81	1225518,22	1377556,02	774943,10	0,00	0,00
36	TRIANOTOS K SA 2006-2001 (RPT)	0,00	1765176,29	1775799,90	1660586,12	1657393,59	0,00	0,00
37	VASILIADIS E. SONS SA 2006-2002 (RPT)	0,00	140984,64	139556,78	233236,02	232226,85	0,00	0,00
38	VOGIATZI BROS LTD 2001-1999 (RPT)	0,00	0,00	0,00	0,00	0,00	0,00	0,00
39	VOGIATZI BROS SA 2006-2001 (RPT)	0,00	1851666,20	1814128,28	1742709,84	1388292,11	0,00	0,00
40	VOUKOURESTIOU JEWELLERY SA 2006-2006 (RPT)	0,00	63166,50	0,00	0,00	0,00	0,00	0,00
41	ZOLOTAS JEWELERS SA 2007-2000 (RPT)	921203,57	908486,92	731999,83	462989,01	432452,91	0,01	0,21
	ΣΥΝΟΛΑ	16.702.668,50	41.799.236,67	41.952.748,94	41.730.323,83	44.005.339,67		

Πηγή στοιχείων : HELLASTAT AE

ΠΙΝΑΚΑΣ 8. ΞΕΝΑ ΚΕΦΑΛΑΙΑ

α/α	ΕΠΩΝΥΜΙΑ ΕΠΙΧΕΙΡΗΣΕΩΝ	2007	2006	2005	2004	2003	Μεταβολή 07/06	Μεταβολή 07/03
1	AMORO SA 2007-2001 (RPT)	118.536,15	115.440,13	112.046,90	131.473,71	88.138,08	0,03	0,08
2	ASA JEWELLERY LTD 2006-2000 (RPT)	0,00	93.245,73	143.810,85	149.433,38	118.209,83	0,00	0,00
3	ASIMOTΕCHNIKI SA 2006-2003 (RPT)	0,00	170.432,27	317.155,49	300.117,73	397.861,95	0,00	0,00
4	ATENA GOLD SA 2006-2001 (RPT)	0,00	4.715.501,78	5.189.495,69	6.050.247,89	6.573.736,72	0,00	0,00
5	ATHANASOPOULOS E. SA SILVER 2003-2001 (RPT)	0,00	0,00	0,00	0,00	6.727.604,22	0,00	0,00
6	ATHINAIKI SA 2005-2000 (RPT)	0,00	0,00	385,88	-239,97	1.739,87	0,00	0,00
7	AURUS JEWELS SA 2006-2002 (RPT)	0,00	18.898,11	42.203,44	30.968,70	62.206,41	0,00	0,00
8	CHRISOROΙ POTOPOUDI BROS SA 2007-2001 (RPT)	1.061.135,93	1.713.160,71	1.840.335,96	1.860.309,07	1.387.850,29	-0,38	-0,06
9	DAKTIL SA 2007-2001 (RPT)	444.045,80	448.575,57	432.479,79	454.927,14	455.771,49	-0,01	-0,01
10	DIM SAR SA 2006-2001 (RPT)	0,00	45.809,66	24.463,97	4.181,99	19.261,99	0,00	0,00
11	DOROR-EXPORT SA 2006-2002 (RPT)	0,00	838.045,42	1.061.637,07	1.113.683,39	1.005.310,59	0,00	0,00
12	ELEVEN SA 2006-2005 (RPT)	0,00	249.464,70	299.889,88	0,00	0,00	0,00	0,00
13	FACAD ORO SA 2006-2001 (RPT)	0,00	3.954.117,11	3.613.201,58	3.972.759,40	3.895.043,22	0,00	0,00
14	FEELING JEWELS SA 2006-2000 (RPT)	0,00	370.152,95	457.300,38	788.404,03	628.385,04	0,00	0,00
15	GALATIS D PANAGIOTIS SA 2006-2002 (RPT)	0,00	248.455,97	272.597,49	232.328,93	122.044,83	0,00	0,00
16	GENNADIOΣ FARM SA 2006-2002 (RPT)	0,00	1057147,58	768789,90	674319,50	533513,03	0,00	0,00
17	GOLDEN LINK SA 2007-2003 (RPT)	867244,91	818859,08	817368,70	422718,98	388508,54	0,06	0,22
18	GREEK GOLD LALAOUNIS I. SA 2007-2001 (RPT)	4046645,21	4132883,90	3898368,88	3090296,73	2941877,49	-0,02	0,08
19	KANAKIS GEORGIOS GOLD JEWELLERY 2005-2001 (RPT)	0,00	0,00	457976,88	575218,70	570598,45	0,00	0,00
20	KARIATIS SA JEWELLERIES 2007-2001 (RPT)	75961,20	57422,34	33664,02	49169,94	65814,79	0,32	0,04
21	KE.PA.V.I. SA 2006-2004 (RPT)	0,00	159015,66	218878,74	56419,42	0,00	0,00	0,00
22	KIMET HELLAS SA 2007-2001 (RPT)	439612,23	400402,27	469628,00	443136,25	375576,71	0,10	0,04
23	KOPA SA 2006-2002 (RPT)	0,00	277215,09	20484,80	24039,74	82204,62	0,00	0,00
24	KOUSTAS PETROS SA 2006-2002 (RPT)	0,00	3968030,82	3261523,28	3077168,35	2448354,16	0,00	0,00
25	KOUTSOMICHOS DIM SA 2006-2003 (RPT)	0,00	546654,40	573233,23	383195,56	530064,12	0,00	0,00
26	KOUZOUPI SA 2007-2001 (RPT)	1303469,29	1297838,12	948869,42	911210,52	693312,87	0,00	0,17
27	MARAMENOS AND PATERAS SA 2006-2000 (RPT)	0,00	734766,09	2774726,37	2298739,85	1691992,27	0,00	0,00
28	MARKETI SA 2006-2002 (RPT)	0,00	49930,20	100683,50	87428,75	168310,45	0,00	0,00
29	MICHALIS SA 2007-2001 (RPT)	1063045,69	967906,56	948972,15	963638,52	1030440,07	0,10	0,01
30	ONAR SA 2007-2000 (RPT)	434108,84	427147,22	365701,73	310488,14	337862,99	0,02	0,06
31	PAPASTAVROS S SA 2006-2002 (RPT)	0,00	540843,31	219100,94	368701,03	413041,91	0,00	0,00
32	PARADOSI SA 2004-2000 (RPT)	0,00	0,00	0,00	429739,16	371788,50	0,00	0,00
33	PATSEAS SA 2006-2000 (RPT)	0,00	7494803,90	6286480,72	4441228,91	3357386,46	0,00	0,00
34	SAVATI SA 2006-2002 (RPT)	0,00	263927,86	190148,16	59939,12	49175,02	0,00	0,00
35	SILVERO SA 2006-2001 (RPT)	0,00	4526679,69	5771602,64	3315426,84	5204351,38	0,00	0,00
36	TRIANOTOS K SA 2006-2001 (RPT)	0,00	3120983,26	3991257,08	3574003,01	3160987,12	0,00	0,00
37	VASILIADIS E. SONS SA 2006-2002 (RPT)	0,00	373213,29	458723,05	166282,21	459631,29	0,00	0,00
38	VOGIATZI BROS LTD 2001-1999 (RPT)	0,00	0,00	0,00	0,00	0,00	0,00	0,00
39	VOGIATZI BROS SA 2006-2001 (RPT)	0,00	3528778,68	3215050,80	2557266,73	2829563,38	0,00	0,00
40	VOUKOURESTIOU JEWELLERY SA 2006-2006 (RPT)	0,00	2032786,53	0,00	0,00	0,00	0,00	0,00
41	ZOLOTAS JEWELERS SA 2007-2000 (RPT)	6563643,10	5186891,20	3135902,63	3098363,82	3370445,28	0,27	0,18
	ΣΥΝΟΛΑ	16.417.448,35	54.945.427,16	52.734.139,99	46.466.735,17	52.557.965,43		

Πηγή στοιχείων : HELLASTAT AE

ΠΙΝΑΚΑΣ 9. ΚΥΚΛΟΦΟΡΟΥΝ ΕΝΕΡΓΗΤΙΚΟ

α/α	ΕΠΩΝΥΜΙΑ ΕΠΙΧΕΙΡΗΣΕΩΝ	2007	2006	2005	2004	2003	Μεταβολή 07/06	Μεταβολή 07/03
1	AMORO SA 2007-2001 (RPT)	206.543,46	214.166,95	209.544,38	220.875,83	175.118,57	-0,04	0,04
2	ASA JEWELLERY LTD 2006-2000 (RPT)	0,00	150.695,08	199.647,21	204.198,16	171.872,17	0,00	0,00
3	ASIMOTΕCHNIKI SA 2006-2003 (RPT)	0,00	2.459.982,00	2.961.803,62	3.096.041,31	3.194.201,58	0,00	0,00
4	ATENA GOLD SA 2006-2001 (RPT)	0,00	3.345.554,33	3.862.649,52	5.094.142,82	7.158.289,39	0,00	0,00
5	ATHANASOPOULOS E. SA SILVER 2003-2001 (RPT)	0,00	0,00	0,00	0,00	6.800.588,48	0,00	0,00
6	ATHINAIKI SA 2005-2000 (RPT)	0,00	0,00	109.071,92	110.427,94	118.038,84	0,00	0,00
7	AURUS JEWELS SA 2006-2002 (RPT)	0,00	122.182,56	138.503,76	120.987,92	149.137,21	0,00	0,00
8	CHRISOROΙ POTOPOUDI BROS SA 2007-2001 (RPT)	3.803.694,90	4.425.178,13	4.517.272,32	4.469.046,43	3.900.225,48	-0,14	-0,01
9	DAKTIL SA 2007-2001 (RPT)	354.995,42	353.744,79	366.514,88	298.863,01	277.776,76	0,00	0,06
10	DIM SAR SA 2006-2001 (RPT)	0,00	107.929,37	85.107,22	63.671,08	78.363,16	0,00	0,00
11	DOROR-EXPORT SA 2006-2002 (RPT)	0,00	1.016.201,09	1.236.375,32	1.291.116,07	1.139.713,29	0,00	0,00
12	ELEVEN SA 2006-2005 (RPT)	0,00	271.358,73	348.474,21	0,00	0,00	0,00	0,00
13	FACAD ORO SA 2006-2001 (RPT)	0,00	7.067.899,72	6.645.058,34	6.967.297,78	6.894.487,31	0,00	0,00
14	FEELING JEWELS SA 2006-2000 (RPT)	0,00	786.711,11	791.638,51	1.314.781,37	1.103.313,85	0,00	0,00
15	GALATIS D PANAGIOTIS SA 2006-2002 (RPT)	0,00	668.507,85	706.718,27	654.167,51	534.804,63	0,00	0,00
16	GENNADIOΣ FARM SA 2006-2002 (RPT)	0,00	594.662,61	476.597,23	225.561,26	234.531,57	0,00	0,00
17	GOLDEN LINK SA 2007-2003 (RPT)	1.405.124,90	1.270.730,88	1.238.900,54	848.290,05	876.005,13	0,11	0,13
18	GREEK GOLD LALAOUNIS I. SA 2007-2001 (RPT)	10.396.119,63	9.898.606,73	9.375.401,73	8.400.412,12	7.931.035,12	0,05	0,07
19	KANAKIS GEORGIOS GOLD JEWELLERY 2005-2001 (RPT)	0,00	0,00	346.680,44	334.122,26	345.400,57	0,00	0,00
20	KARIATIS SA JEWELLERIES 2007-2001 (RPT)	230.592,21	226.659,61	207.832,65	246.540,99	275.251,28	0,02	-0,04
21	KE.PA.V.I. SA 2006-2004 (RPT)	0,00	224.176,94	244.152,63	129.199,82	0,00	0,00	0,00
22	KIMET HELLAS SA 2007-2001 (RPT)	540802,91	462021,56	596101,32	555125,9	488377,08	0,17	0,03
23	KOPA SA 2006-2002 (RPT)	0,00	660047,65	488094,93	440608,16	478012,64	0,00	0,00
24	KOUSTAS PETROS SA 2006-2002 (RPT)	0,00	5103890,61	3943686,00	3166494,83	2605007,01	0,00	0,00
25	KOUTSOMICHOS DIM SA 2006-2003 (RPT)	0,00	1167907,39	986918,28	898784,35	1086691,75	0,00	0,00
26	KOUZOUPI SA 2007-2001 (RPT)	3258239,32	3301280,02	2945080,19	2859749,37	2604021,44	-0,01	0,06
27	MARAMENOS AND PATERAS SA 2006-2000 (RPT)	0,00	4377035,90	4361048,19	3862849,12	3252233,73	0,00	0,00
28	MARKETI SA 2006-2002 (RPT)	0,00	446400,21	542240,02	331675,69	485577,99	0,00	0,00
29	MICHALIS SA 2007-2001 (RPT)	1478531,51	1333379,85	1271782,45	1243702,13	1171359,44	0,11	0,06
30	ONAR SA 2007-2000 (RPT)	424401,51	405734,27	349877,34	309365,73	322865,42	0,05	0,07
31	PAPASTAVROS S SA 2006-2002 (RPT)	0,00	1356356,91	975555,31	1151755,79	1026499,70	0,00	0,00
32	PARADOSI SA 2004-2000 (RPT)	0,00	0,00	0,00	317159,92	263603,17	0,00	0,00
33	PATSEAS SA 2006-2000 (RPT)	0,00	7553936,20	6195883,20	4084935,52	3464012,30	0,00	0,00
34	SAVATI SA 2006-2002 (RPT)	0,00	1270701,56	1181304,70	1191988,26	1155394,09	0,00	0,00
35	SILVERO SA 2006-2001 (RPT)	0,00	5328637,00	6744764,50	4432873,17	5753274,20	0,00	0,00
36	TRIANOTOS K SA 2006-2001 (RPT)	0,00	2678324,30	3433911,80	2896615,16	3107905,81	0,00	0,00
37	VASILIADIS E. SONS SA 2006-2002 (RPT)	0,00	477860,54	565761,30	387165,11	668105,31	0,00	0,00
38	VOGIATZI BROS LTD 2001-1999 (RPT)	0,00	0,00	0,00	0,00	0,00	0,00	0,00
39	VOGIATZI BROS SA 2006-2001 (RPT)	0,00	2794752,42	2477894,66	2882645,29	2780952,01	0,00	0,00
40	VOUKOURESTIOU JEWELLERY SA 2006-2006 (RPT)	0,00	1891878,64	0,00	0,00	0,00	0,00	0,00
41	ZOLOTAS JEWELERS SA 2007-2000 (RPT)	5434381,20	3877633,33	2568959,64	2434538,45	2636803,36	0,40	0,20
	ΣΥΝΟΛΑ	27.533.426,97	77.692.726,84	73.696.808,53	67.537.775,68	74.708.850,84		

Πηγή στοιχείων : HELLASTAT AE

ΠΙΝΑΚΑΣ 10. ΑΠΟΘΕΜΑΤΑ

α/α	ΕΠΩΝΥΜΙΑ ΕΠΙΧΕΙΡΗΣΕΩΝ	2007	2006	2005	2004	2003	Μεταβολή 07/06	Μεταβολή 07/03
1	AMORO SA 2007-2001 (RPT)	193.509,66	201.648,55	187.162,96	164.603,52	157.166,20	-0,04	0,05
2	ASA JEWELLERY LTD 2006-2000 (RPT)	0,00	68.750,49	75.524,84	80.177,97	58.656,29	0,00	0,00
3	ASIMOTΕCHNIKI SA 2006-2003 (RPT)	0,00	1.959.066,70	2.638.921,34	2.786.026,78	2.627.460,57	0,00	0,00
4	ATENA GOLD SA 2006-2001 (RPT)	0,00	563.288,59	1.074.014,85	2.143.946,60	2.983.611,48	0,00	0,00
5	ATHANASOPOULOS E. SA SILVER 2003-2001 (RPT)	0,00	0,00	0,00	0,00	2.015.174,17	0,00	0,00
6	ATHINAIKI SA 2005-2000 (RPT)	0,00	0,00	0,00	0,00	0,00	0,00	0,00
7	AURUS JEWELS SA 2006-2002 (RPT)	0,00	53.222,75	57.725,14	59.261,78	45.414,33	0,00	0,00
8	CHRISOROI ROTOROU DI BROS SA 2007-2001 (RPT)	1.684.860,34	1.710.326,43	1.504.179,05	1.762.584,29	1.694.454,11	-0,01	0,00
9	DAKTIL SA 2007-2001 (RPT)	56.018,55	56.183,52	53.292,84	47.942,19	49.636,46	0,00	0,03
10	DIM SAR SA 2006-2001 (RPT)	0,00	30.012,50	42.692,71	58.588,43	39.907,83	0,00	0,00
11	DOROR-EXPORT SA 2006-2002 (RPT)	0,00	77.170,36	192.947,30	148.221,06	219.303,73	0,00	0,00
12	ELEVEN SA 2006-2005 (RPT)	0,00	117.016,38	182.316,55	0,00	0,00	0,00	0,00
13	FACAD ORO SA 2006-2001 (RPT)	0,00	3.873.257,43	3.850.552,44	4.316.745,64	4.103.724,71	0,00	0,00
14	FEELING JEWELS SA 2006-2000 (RPT)	0,00	334.665,70	397.875,10	548.346,32	472.022,16	0,00	0,00
15	GALATIS D PANAGIOTIS SA 2006-2002 (RPT)	0,00	665.078,76	694.261,32	495.350,00	394.742,97	0,00	0,00
16	GENNADIOI FARM SA 2006-2002 (RPT)	0,00	270661,73	181665,34	133924,09	71231,02	0,00	0,00
17	GOLDEN LINK SA 2007-2003 (RPT)	659018,77	591241,03	379627,75	302038,48	234278,45	0,11	0,30
18	GREEK GOLD LALAOUNIS I. SA 2007-2001 (RPT)	6692199,93	6252627,32	6072629,15	5642138,33	5540646,55	0,07	0,05
19	KANAKIS GEORGIOS GOLD JEWELLERY 2005-2001 (RPT)	0,00	0,00	338727,18	319531,40	309619,70	0,00	0,00
20	KARIATIS SA JEWELLERIES 2007-2001 (RPT)	191956,10	179659,09	138313,62	105680,86	149950,79	0,07	0,06
21	KE.PA.V.I. SA 2006-2004 (RPT)	0,00	146028,11	133705,17	0,00	0,00	0,00	0,00
22	KIMET HELLAS SA 2007-2001 (RPT)	368298,69	408730,00	559453,13	383696,26	438575,47	-0,10	-0,04
23	KOPA SA 2006-2002 (RPT)	0,00	539851,07	358568,04	412923,58	395726,82	0,00	0,00
24	KOUSTAS PETROS SA 2006-2002 (RPT)	0,00	675260,55	479736,83	534307,89	214241,38	0,00	0,00
25	KOUTSOMICHOS DIM SA 2006-2003 (RPT)	0,00	557255,78	417698,57	400768,82	360917,63	0,00	0,00
26	KOUZOUPI SA 2007-2001 (RPT)	1488663,77	1527279,70	1540160,92	1518640,74	1409931,13	-0,03	0,01
27	MARAMENOS AND PATERAS SA 2006-2000 (RPT)	0,00	3186744,95	2947281,66	2672257,01	2342808,67	0,00	0,00
28	MARKETI SA 2006-2002 (RPT)	0,00	279210,86	249442,37	244414,83	277572,18	0,00	0,00
29	MICHALIS SA 2007-2001 (RPT)	1162029,41	1134617,39	1160923,00	1004249,40	1014362,15	0,02	0,03
30	ONAR SA 2007-2000 (RPT)	149537,59	163060,67	126754,51	108872,11	114463,24	-0,08	0,07
31	PAPASTAVROS S SA 2006-2002 (RPT)	0,00	793890,51	595988,85	596211,05	595368,77	0,00	0,00
32	PARADOSI SA 2004-2000 (RPT)	0,00	0,00	0,00	177464,00	228746,50	0,00	0,00
33	PATSEAS SA 2006-2000 (RPT)	0,00	6530674,03	5147735,23	3502051,98	2935851,51	0,00	0,00
34	SAVATI SA 2006-2002 (RPT)	0,00	1029014,55	913947,58	888288,66	1011449,08	0,00	0,00
35	SILVERO SA 2006-2001 (RPT)	0,00	2090833,30	3465277,37	2210958,74	1939636,00	0,00	0,00
36	TRIANOTOS K SA 2006-2001 (RPT)	0,00	1426207,00	1910973,97	1585691,12	1530202,92	0,00	0,00
37	VASILIADIS E. SONS SA 2006-2002 (RPT)	0,00	235324,66	224762,42	137026,14	190539,62	0,00	0,00
38	VOGIATZI BROS LTD 2001-1999 (RPT)	0,00	0,00	0,00	0,00	0,00	0,00	0,00
39	VOGIATZI BROS SA 2006-2001 (RPT)	0,00	2245555,25	1899149,71	1704243,15	1366665,97	0,00	0,00
40	VOUKOURESTIOU JEWELLERY SA 2006-2006 (RPT)	0,00	1485633,64	0,00	0,00	0,00	0,00	0,00
41	ZOLOTAS JEWELERS SA 2007-2000 (RPT)	2317511,92	1308297,67	1052137,58	884930,99	679880,95	0,77	0,36
	ΣΥΝΟΛΑ	14.963.604,73	42.767.347,02	41.246.126,39	38.082.104,21	38.213.941,51		

Πηγή στοιχείων : HELLASTAT AE

ΠΙΝΑΚΑΣ 11. ΑΠΑΙΤΗΣΕΙΣ

α/α	ΕΠΩΝΥΜΙΑ ΕΠΙΧΕΙΡΗΣΕΩΝ	2007	2006	2005	2004	2003	Μεταβολή 07/06	Μεταβολή 07/03
1	AMORO SA 2007-2001 (RPT)	1.103,15	483,05	1.193,77	302,82	734,56	1,28	0,11
2	ASA JEWELLERY LTD 2006-2000 (RPT)	0,00	68.802,06	111.240,20	66.084,27	77.647,21	0,00	0,00
3	ASIMOTECHNIKI SA 2006-2003 (RPT)	0,00	170.235,20	160.826,05	146.379,32	243.052,00	0,00	0,00
4	ATENA GOLD SA 2006-2001 (RPT)	0,00	2.764.249,18	2.538.873,94	2.880.570,27	3.311.345,95	0,00	0,00
5	ATHANASOPOULOS E. SA SILVER 2003-2001 (RPT)	0,00	0,00	0,00	0,00	4.501.145,55	0,00	0,00
6	ATHINAIKI SA 2005-2000 (RPT)	0,00	0,00	104.449,04	108.449,04	114.449,04	0,00	0,00
7	AURUS JEWELS SA 2006-2002 (RPT)	0,00	43.386,98	32.876,90	32.286,93	26.956,62	0,00	0,00
8	CHRISOROI POTOROUDI BROS SA 2007-2001 (RPT)	2.079.658,19	2.578.654,85	2.624.767,98	2.417.003,09	2.100.740,26	-0,19	0,00
9	DAKTIL SA 2007-2001 (RPT)	288.867,00	286.901,03	265.613,50	218.563,39	197.358,12	0,01	0,10
10	DIM SAR SA 2006-2001 (RPT)	0,00	47.923,52	33.039,00	4.299,96	1.371,12	0,00	0,00
11	DOROR-EXPORT SA 2006-2002 (RPT)	0,00	937.487,11	1.038.182,00	1.128.312,60	903.172,03	0,00	0,00
12	ELEVEN SA 2006-2005 (RPT)	0,00	115.766,19	107.462,36	0,00	0,00	0,00	0,00
13	FACAD ORO SA 2006-2001 (RPT)	0,00	3.177.531,78	2.773.713,24	2.629.999,98	2.659.552,54	0,00	0,00
14	FEELING JEWELS SA 2006-2000 (RPT)	0,00	445.877,22	375.371,98	362.684,82	404.924,36	0,00	0,00
15	GALATIS D PANAGIOTIS SA 2006-2002 (RPT)	0,00	0,00	11.234,45	561,71	926,19	0,00	0,00
16	GENNADIOS FARM SA 2006-2002 (RPT)	0,00	200596,40	233014,12	73725,80	103937,60	0,00	0,00
17	GOLDEN LINK SA 2007-2003 (RPT)	706217,30	655594,48	745713,49	511754,77	556224,34	0,08	0,06
18	GREEK GOLD LALAOUNIS I. SA 2007-2001 (RPT)	3450515,80	3156580,94	2987435,68	2492270,19	2211402,29	0,09	0,12
19	KANAKIS GEORGIOS GOLD JEWELLERY 2005-2001 (RPT)	0,00	0,00	0,00	48,47	188,11	0,00	0,00
20	KARIATIS SA JEWELLERIES 2007-2001 (RPT)	13132,49	11855,16	8797,77	91028,46	85120,15	0,11	-0,37
21	KE.PA.V.I. SA 2006-2004 (RPT)	0,00	62547,25	61963,30	50293,65	0,00	0,00	0,00
22	KIMET HELLAS SA 2007-2001 (RPT)	56706,55	30451,78	25484,78	20465,95	13347,52	0,86	0,44
23	KOPA SA 2006-2002 (RPT)	0,00	74923,75	7363,75	2836,26	13890,06	0,00	0,00
24	KOUSTAS PETROS SA 2006-2002 (RPT)	0,00	4247248,83	3423411,25	2515996,79	2349790,60	0,00	0,00
25	KOUTSOMICHOS DIM SA 2006-2003 (RPT)	0,00	4194,70	982,40	1583,60	13033,60	0,00	0,00
26	KOUZOUPH SA 2007-2001 (RPT)	1754237,03	1694400,54	1361134,91	1287488,16	1114178,32	0,04	0,12
27	MARAMENOS AND PATERAS SA 2006-2000 (RPT)	0,00	1139398,53	1388080,23	1070493,37	890300,30	0,00	0,00
28	MARKETI SA 2006-2002 (RPT)	0,00	139346,25	223681,98	48380,70	158986,97	0,00	0,00
29	MICHALIS SA 2007-2001 (RPT)	109931,27	107470,71	82021,24	95897,28	97255,75	0,02	0,03
30	ONAR SA 2007-2000 (RPT)	247607,50	202819,19	197268,77	196683,69	191218,75	0,22	0,07
31	PAPASTAVROS S SA 2006-2002 (RPT)	0,00	429105,61	288145,52	302239,52	238084,06	0,00	0,00
32	PARADOSI SA 2004-2000 (RPT)	0,00	0,00	0,00	137043,69	18665,90	0,00	0,00
33	PATSEAS SA 2006-2000 (RPT)	0,00	866956,19	588563,28	497867,90	427497,41	0,00	0,00
34	SAVATI SA 2006-2002 (RPT)	0,00	200872,50	138810,30	267574,83	75083,31	0,00	0,00
35	SILVERO SA 2006-2001 (RPT)	0,00	3166411,07	3197136,49	2101571,35	3731199,04	0,00	0,00
36	TRIANOTOS K SA 2006-2001 (RPT)	0,00	1221702,95	1461189,32	1213840,39	1483288,75	0,00	0,00
37	VASILIADIS E. SONS SA 2006-2002 (RPT)	0,00	232273,49	333945,99	229907,12	472187,77	0,00	0,00
38	VOGIATZI BROS LTD 2001-1999 (RPT)	0,00	0,00	0,00	0,00	0,00	0,00	0,00
39	VOGIATZI BROS SA 2006-2001 (RPT)	0,00	533080,35	524025,63	527644,68	522084,52	0,00	0,00
40	VOUKOURESTIOU JEWELLERY SA 2006-2006 (RPT)	0,00	212637,30	0,00	0,00	0,00	0,00	0,00
41	ZOLOTAS JEWELERS SA 2007-2000 (RPT)	2910150,87	2372042,86	1304417,50	1407143,73	1798999,41	0,23	0,13
	ΣΥΝΟΛΑ	11.618.127,15	31.599.809,00	28.761.432,11	25.139.278,55	31.109.340,08		

Πηγή στοιχείων : HELLASTAT AE

ΠΙΝΑΚΑΣ 12. ΠΑΓΙΟ ΕΝΕΡΓΗΤΙΚΟ

α/α	ΕΠΩΝΥΜΙΑ ΕΠΙΧΕΙΡΗΣΕΩΝ	2007	2006	2005	2004	2003	Μεταβολή 07/06	Μεταβολή 07/03
1	AMORO SA 2007-2001 (RPT)	22.871,92	22.871,92	22.871,92	22.871,92	22.871,92	0,00	0,00
2	ASA JEWELLERY LTD 2006-2000 (RPT)	0,00	58.098,29	58.098,29	57.543,67	55.592,67	0,00	0,00
3	ASIMOTΕCHNIKI SA 2006-2003 (RPT)	0,00	1.635.862,65	1.635.862,65	1.625.061,12	1.491.613,09	0,00	0,00
4	ATENA GOLD SA 2006-2001 (RPT)	0,00	717.265,17	2.050.124,22	3.335.446,69	2.701.723,29	0,00	0,00
5	ATHANASOPOULOS E. SA SILVER 2003-2001 (RPT)	0,00	0,00	0,00	0,00	4.020.366,26	0,00	0,00
6	ATHINAIKI SA 2005-2000 (RPT)	0,00	0,00	4.666,00	4.666,00	4.666,00	0,00	0,00
7	AURUS JEWELS SA 2006-2002 (RPT)	0,00	275.760,89	275.760,89	276.134,74	235.535,97	0,00	0,00
8	CHRISOROI ROTOROUDI BROS SA 2007-2001 (RPT)	934.110,50	933.868,69	980.372,09	960.962,08	955.454,18	0,00	-0,01
9	DAKTIL SA 2007-2001 (RPT)	298.885,48	298.885,48	297.654,48	293.658,10	292.602,72	0,00	0,01
10	DIM SAR SA 2006-2001 (RPT)	0,00	69.755,16	69.755,16	69.755,16	69.755,16	0,00	0,00
11	DOROR-EXPORT SA 2006-2002 (RPT)	0,00	182.830,33	182.043,10	139.124,21	137.781,01	0,00	0,00
12	ELEVEN SA 2006-2005 (RPT)	0,00	11.114,33	11.114,33	0,00	0,00	0,00	0,00
13	FACAD ORO SA 2006-2001 (RPT)	0,00	3.108.122,76	3.100.090,24	3.108.366,56	2.976.649,12	0,00	0,00
14	FEELING JEWELS SA 2006-2000 (RPT)	0,00	287.417,13	286.735,13	283.367,17	281.327,17	0,00	0,00
15	GALATIS D PANAGIOTIS SA 2006-2002 (RPT)	0,00	18.858,47	18.858,47	18.858,47	15.685,78	0,00	0,00
16	GENNADIOI FARM SA 2006-2002 (RPT)	0,00	1.376.199,96	1.360.079,64	1.333.425,17	1.107.538,56	0,00	0,00
17	GOLDEN LINK SA 2007-2003 (RPT)	431.025,15	429.161,95	405.610,76	379.607,39	230.078,25	0,00	0,17
18	GREEK GOLD LALAOUNIS I. SA 2007-2001 (RPT)	7.148.621,37	7.105.725,71	7.088.579,79	7.000.543,37	6.904.835,15	0,01	0,01
19	KANAKIS GEORGIOS GOLD JEWELLERY 2005-2001 (RPT)	0,00	0,00	907.988,78	907.988,78	675.072,95	0,00	0,00
20	KARIATIS SA JEWELLERIES 2007-2001 (RPT)	18.422,44	18.715,83	19.009,22	35.860,98	36.743,57	-0,02	-0,16
21	KE.PA.V.I. SA 2006-2004 (RPT)	0,00	30.247,78	19.818,72	20.767,70	0,00	0,00	0,00
22	KIMET HELLAS SA 2007-2001 (RPT)	902.805,79	901.757,45	814.699,02	800.251,71	702.612,28	0,00	0,06
23	KOPA SA 2006-2002 (RPT)	0,00	1.185.552,47	987.785,62	986.404,91	822.223,93	0,00	0,00
24	KOUSTAS PETROS SA 2006-2002 (RPT)	0,00	3.504.267,34	3.506.006,12	3.398.107,72	3.092.659,67	0,00	0,00
25	KOUTSOMICHOS DIM SA 2006-2003 (RPT)	0,00	713.428,43	703.369,15	627.629,36	557.215,85	0,00	0,00
26	KOUZOUPH SA 2007-2001 (RPT)	684.135,53	610.270,59	602.113,09	516.423,16	516.423,16	0,12	0,07
27	MARAMENOS AND PATERAS SA 2006-2000 (RPT)	0,00	378.573,88	1.104.752,63	996.418,77	959.915,38	0,00	0,00
28	MARKETI SA 2006-2002 (RPT)	0,00	442.473,44	442.473,44	442.141,51	417.812,94	0,00	0,00
29	MICHALIS SA 2007-2001 (RPT)	1.057.100,34	1.045.838,74	982.637,60	895.791,95	668.998,64	0,01	0,12
30	ONAR SA 2007-2000 (RPT)	204.561,90	201.180,28	177.940,61	158.884,16	155.238,35	0,02	0,07
31	PAPASTAVROS S SA 2006-2002 (RPT)	0,00	856.002,43	850.875,77	821.570,14	675.769,07	0,00	0,00
32	PARADOSI SA 2004-2000 (RPT)	0,00	0,00	0,00	171.104,83	170.492,95	0,00	0,00
33	PATSEAS SA 2006-2000 (RPT)	0,00	591.559,11	470.469,78	374.141,29	330.764,38	0,00	0,00
34	SAVATI SA 2006-2002 (RPT)	0,00	290.366,21	280.076,30	119.671,82	101.876,94	0,00	0,00
35	SILVERO SA 2006-2001 (RPT)	0,00	657.975,91	509.998,80	519.768,81	496.209,81	0,00	0,00
36	TRIANOTOS K SA 2006-2001 (RPT)	0,00	4.171.830,23	4.108.968,64	3.910.286,10	3.072.915,54	0,00	0,00
37	VASILIADIS E. SONS SA 2006-2002 (RPT)	0,00	76.191,92	69.318,93	44.736,22	61.811,70	0,00	0,00
38	VOGIATZI BROS LTD 2001-1999 (RPT)	0,00	0,00	0,00	0,00	0,00	0,00	0,00
39	VOGIATZI BROS SA 2006-2001 (RPT)	0,00	3.888.668,79	3.859.419,80	2.940.179,66	2.701.994,06	0,00	0,00
40	VOUKOURESTIOU JEWELLERY SA 2006-2006 (RPT)	0,00	308.291,00	0,00	0,00	0,00	0,00	0,00
41	ZOLOTAS JEWELERS SA 2007-2000 (RPT)	3.166.380,77	3.296.416,60	2.322.197,69	2.144.879,65	2.090.734,12	-0,04	0,11
	ΣΥΝΟΛΑ	14.868.921,19	39.701.407,32	40.588.196,87	39.742.401,05	39.811.561,59		

Πηγή στοιχείων : HELLASTAT AE

2. Πίνακες Αριθμοδεικτών

ΠΙΝΑΚΑΣ 13. ΒΡΑΧΥΧΡΟΝΙΕΣ ΥΠΟΧΡΕΩΣΕΙΣ / ΠΩΛΗΣΕΙΣ

α/α	ΕΠΩΝΥΜΙΑ ΕΠΙΧΕΙΡΗΣΕΩΝ	2007	2006	2005	2004	2003
1	AMORO SA 2007-2001 (RPT)	1,53	1,09	1,37	1,66	0,64
2	ASA JEWELLERY LTD 2006-2000 (RPT)		0,08	0,12	0,12	0,08
3	ASIMOTΕCHNIKI SA 2006-2003 (RPT)		0,11	0,22	0,20	0,10
4	ATENA GOLD SA 2006-2001 (RPT)		12,82	0,30	0,43	0,16
5	ATHANASOPOULOS E. SA SILVER 2003-2001 (RPT)					1,11
6	ATHINAIKI SA 2005-2000 (RPT)					
7	AURUS JEWELS SA 2006-2002 (RPT)		0,52	0,86	0,90	0,73
8	CHRISOROI ROTOROU DI BROS SA 2007-2001 (RPT)	1,88	1,09	1,14	0,94	0,87
9	DAKTIL SA 2007-2001 (RPT)	1,09	1,21	0,90	1,10	1,38
10	DIM SAR SA 2006-2001 (RPT)		0,59	0,20	0,11	0,24
11	DOROR-EXPORT SA 2006-2002 (RPT)		1,44	1,52	1,72	2,45
12	ELEVEN SA 2006-2005 (RPT)		0,83	0,54		
13	FACAD ORO SA 2006-2001 (RPT)		1,28	1,24	1,70	1,96
14	FEELING JEWELS SA 2006-2000 (RPT)		0,94	1,00	1,38	1,19
15	GALATIS D PANAGIOTIS SA 2006-2002 (RPT)		0,82	1,50	0,73	0,41
16	GENNADIOS FARM SA 2006-2002 (RPT)		0,70	0,46	0,45	0,29
17	GOLDEN LINK SA 2007-2003 (RPT)	1,08	1,04	0,93	0,53	0,52
18	GREEK GOLD LALAOUNIS I. SA 2007-2001 (RPT)	0,47	0,54	0,56	0,44	0,45
19	KANAKIS GEORGIOS GOLD JEWELLERY 2005-2001 (RPT)			4,62	5,03	4,08
20	KARIATIS SA JEWELLERIES 2007-2001 (RPT)	0,43	0,33	0,23	0,34	0,43
21	KE.PA.V.I. SA 2006-2004 (RPT)		0,50	0,72	0,41	
22	KIMET HELLAS SA 2007-2001 (RPT)	0,34	0,42	0,76	0,82	1,15
23	KOPA SA 2006-2002 (RPT)		0,45	0,06	0,08	0,29
24	KOUSTAS PETROS SA 2006-2002 (RPT)		1,94	1,87	5,92	6,94
25	KOUTSOMICHOS DIM SA 2006-2003 (RPT)		0,37	0,45	0,30	0,33
26	KOUZOUPI SA 2007-2001 (RPT)	1,57	1,45	1,11	1,23	1,00
27	MARAMENOS AND PATERAS SA 2006-2000 (RPT)		0,81	3,16	2,08	1,39
28	MARKETI SA 2006-2002 (RPT)		0,20	0,27	0,38	0,65
29	MICHALIS SA 2007-2001 (RPT)	1,24	1,35	1,40	1,20	1,38
30	ONAR SA 2007-2000 (RPT)	0,71	0,85	0,95	0,74	0,87
31	PAPASTAVROS S SA 2006-2002 (RPT)		0,75	0,46	0,64	0,80
32	PARADOSI SA 2004-2000 (RPT)				1,45	1,65
33	PATSEAS SA 2006-2000 (RPT)		1,47	1,63	1,19	1,23
34	SAVATI SA 2006-2002 (RPT)		0,80	0,47	0,13	0,18
35	SILVERO SA 2006-2001 (RPT)		1,20	1,66	1,07	1,46
36	TRIANOTOS K SA 2006-2001 (RPT)		1,26	0,97	1,01	1,16
37	VASILIADIS E. SONS SA 2006-2002 (RPT)		0,95	1,17	0,52	1,05
38	VOGIATZI BROS LTD 2001-1999 (RPT)					
39	VOGIATZI BROS SA 2006-2001 (RPT)		1,26	1,07	0,68	0,92
40	VOUKOURESTIOU JEWELLERY SA 2006-2006 (RPT)		0,91			
41	ZOLOTAS JEWELERS SA 2007-2000 (RPT)	1,13	0,95	0,81	0,91	1,69

Πηγή : Επεξεργασία στοιχείων HELLASTAT AE

ΠΙΝΑΚΑΣ 14. ΒΡΑΧΥΧΡΟΝΙΕΣ ΥΠΟΧΡΕΩΣΕΙΣ /ΕΝΕΡΓΗΤΙΚΟ

α/α	ΕΠΩΝΥΜΙΑ ΕΠΙΧΕΙΡΗΣΕΩΝ	2007	2006	2005	2004	2003
1	AMORO SA 2007-2001 (RPT)	0,57	0,54	0,53	0,59	0,50
2	ASA JEWELLERY LTD 2006-2000 (RPT)		0,59	0,69	0,70	0,65
3	ASIMOTECHNIKI SA 2006-2003 (RPT)		0,06	0,10	0,09	0,11
4	ATENA GOLD SA 2006-2001 (RPT)		1,14	0,04	0,10	0,04
5	ATHANASOPOULOS E. SA SILVER 2003-2001 (RPT)					0,50
6	ATHINAIKI SA 2005-2000 (RPT)			0,00	0,00	0,01
7	AURUS JEWELS SA 2006-2002 (RPT)		0,08	0,17	0,13	0,25
8	CHRISOROI POTOROUDI BROS SA 2007-2001 (RPT)	0,22	0,29	0,33	0,32	0,30
9	DAKTIL SA 2007-2001 (RPT)	0,99	0,98	0,86	0,96	0,91
10	DIM SAR SA 2006-2001 (RPT)		0,42	0,28	0,06	0,24
11	DOROR-EXPORT SA 2006-2002 (RPT)		0,80	0,83	0,86	0,87
12	ELEVEN SA 2006-2005 (RPT)		0,90	0,84		
13	FACAD ORO SA 2006-2001 (RPT)		0,45	0,43	0,45	0,45
14	FEELING JEWELS SA 2006-2000 (RPT)		0,41	0,47	0,52	0,46
15	GALATIS D PANAGIOTIS SA 2006-2002 (RPT)		0,37	0,38	0,35	0,22
16	GENNADIOS FARM SA 2006-2002 (RPT)		0,70	0,60	0,62	0,52
17	GOLDEN LINK SA 2007-2003 (RPT)	0,51	0,52	0,52	0,36	0,36
18	GREEK GOLD LALAOUNIS I. SA 2007-2001 (RPT)	0,31	0,32	0,31	0,26	0,26
19	KANAKIS GEORGIOS GOLD JEWELLERY 2005-2001 (RPT)	0,00	0,00	0,45	0,57	0,68
20	KARIATIS SA JEWELLERIES 2007-2001 (RPT)	0,32	0,24	0,15	0,20	0,23
21	KE.PA.V.I. SA 2006-2004 (RPT)		0,64	0,84	0,42	
22	KIMET HELLAS SA 2007-2001 (RPT)	0,56	0,54	0,58	0,57	0,57
23	KOPA SA 2006-2002 (RPT)		0,13	0,02	0,02	0,07
24	KOUSTAS PETROS SA 2006-2002 (RPT)		0,58	0,55	0,54	0,50
25	KOUTSOMICHOS DIM SA 2006-2003 (RPT)		0,38	0,44	0,32	0,37
26	KOUZOUPI SA 2007-2001 (RPT)	0,36	0,36	0,30	0,30	0,24
27	MARAMENOS AND PATERAS SA 2006-2000 (RPT)		0,16	0,55	0,50	0,39
28	MARKETI SA 2006-2002 (RPT)		0,10	0,17	0,23	0,30
29	MICHALIS SA 2007-2001 (RPT)	0,57	0,55	0,55	0,57	0,69
30	ONAR SA 2007-2000 (RPT)	0,93	0,93	0,93	0,89	0,91
31	PAPASTAVROS S SA 2006-2002 (RPT)		0,33	0,17	0,24	0,32
32	PARADOSI SA 2004-2000 (RPT)				0,97	0,94
33	PATSEAS SA 2006-2000 (RPT)		0,95	0,97	1,03	0,91
34	SAVATI SA 2006-2002 (RPT)		0,18	0,14	0,05	0,04
35	SILVERO SA 2006-2001 (RPT)		0,79	0,82	0,69	0,85
36	TRIANOTOS K SA 2006-2001 (RPT)		0,44	0,50	0,50	0,54
37	VASILIADIS E. SONS SA 2006-2002 (RPT)		0,73	0,77	0,42	0,65
38	VOGIATZI BROS LTD 2001-1999 (RPT)					
39	VOGIATZI BROS SA 2006-2001 (RPT)		0,40	0,39	0,27	0,33
40	VOUKOURESTIOU JEWELLERY SA 2006-2006 (RPT)		0,97			
41	ZOLOTAS JEWELERS SA 2007-2000 (RPT)	0,41	0,32	0,49	0,48	0,88

Πηγή : Επεξεργασία στοιχείων HELLASTAT ΑΕ

ΠΙΝΑΚΑΣ 15. ΞΕΝΑ ΚΕΦΑΛΑΙΑ /ΙΔΙΑ ΚΕΦΑΛΑΙΑ

α/α	ΕΠΩΝΥΜΙΑ ΕΠΙΧΕΙΡΗΣΕΩΝ	2007	2006	2005	2004	2003
1	AMORO SA 2007-2001 (RPT)	1,34	1,16	1,14	1,45	1,00
2	ASA JEWELLERY LTD 2006-2000 (RPT)		1,55	2,40	2,49	1,97
3	ASIMOTECHNIKI SA 2006-2003 (RPT)		0,07	0,11	0,10	0,12
4	ATENA GOLD SA 2006-2001 (RPT)		-7,91	6,35	4,47	2,70
5	ATHANASOPOULOS E. SA SILVER 2003-2001 (RPT)					2,35
6	ATHINAIKI SA 2005-2000 (RPT)			0,00	0,00	0,01
7	AURUS JEWELS SA 2006-2002 (RPT)		0,09	0,21	0,16	0,34
8	CHRISOROI ROTOROUDI BROS SA 2007-2001 (RPT)	0,38	0,62	0,67	0,67	0,51
9	DAKTIL SA 2007-2001 (RPT)	- 211,68	42,45	8,66	27,48	11,24
10	DIM SAR SA 2006-2001 (RPT)		0,73	0,39	0,07	0,31
11	DOROR-EXPORT SA 2006-2002 (RPT)		3,99	5,43	6,12	6,94
12	ELEVEN SA 2006-2005 (RPT)		8,84	5,30		
13	FACAD ORO SA 2006-2001 (RPT)		0,82	0,75	0,82	0,81
14	FEELING JEWELS SA 2006-2000 (RPT)		0,69	0,90	1,09	0,85
15	GALATIS D PANAGIOTIS SA 2006-2002 (RPT)		0,58	0,61	0,53	0,29
16	GENNADIOS FARM SA 2006-2002 (RPT)		3,76	1,51	1,61	1,07
17	GOLDEN LINK SA 2007-2003 (RPT)	1,05	1,06	1,11	0,56	0,57
18	GREEK GOLD LALAOUNIS I. SA 2007-2001 (RPT)	0,47	0,50	0,48	0,38	0,37
19	KANAKIS GEORGIOS GOLD JEWELLERY 2005-2001 (RPT)			0,93	1,54	2,64
20	KARIATIS SA JEWELLERIES 2007-2001 (RPT)	0,48	0,33	0,19	0,25	0,31
21	KE.PA.V.I. SA 2006-2004 (RPT)	0,00	1,80	5,06	0,72	0,00
22	KIMET HELLAS SA 2007-2001 (RPT)	1,27	1,19	1,41	1,33	1,33
23	KOPA SA 2006-2002 (RPT)		0,23	0,02	0,02	0,08
24	KOUSTAS PETROS SA 2006-2002 (RPT)		1,38	1,23	1,29	1,12
25	KOUTSOMICHOS DIM SA 2006-2003 (RPT)		0,65	0,80	0,46	0,60
26	KOUZOUPH SA 2007-2001 (RPT)	0,60	0,60	0,44	0,44	0,33
27	MARAMENOS AND PATERAS SA 2006-2000 (RPT)		0,19	1,22	1,01	0,75
28	MARKETI SA 2006-2002 (RPT)		0,11	0,21	0,30	0,42
29	MICHALIS SA 2007-2001 (RPT)	1,31	1,20	1,23	1,35	2,20
30	ONAR SA 2007-2000 (RPT)	12,53	12,46	12,45	8,09	10,58
31	PAPASTAVROS S SA 2006-2002 (RPT)		0,49	0,20	0,32	0,47
32	PARADOSI SA 2004-2000 (RPT)				31,41	17,63
33	PATSEAS SA 2006-2000 (RPT)		18,37	32,41	-32,30	10,73
34	SAVATI SA 2006-2002 (RPT)		0,22	0,16	0,05	0,04
35	SILVERO SA 2006-2001 (RPT)		3,74	4,71	2,41	6,72
36	TRIANOTOS K SA 2006-2001 (RPT)		1,77	2,25	2,15	1,91
37	VASILIADIS E. SONS SA 2006-2002 (RPT)		2,65	3,29	0,71	1,98
38	VOGIATZI BROS LTD 2001-1999 (RPT)					
39	VOGIATZI BROS SA 2006-2001 (RPT)		1,91	1,77	1,47	2,04
40	VOUKOURESTIOU JEWELLERY SA 2006-2006 (RPT)		32,18	0,00	0,00	0,00
41	ZOLOTAS JEWELERS SA 2007-2000 (RPT)	7,13	5,71	4,28	6,69	7,79

Πηγή : Επεξεργασία στοιχείων HELLASTAT ΑΕ

ΠΙΝΑΚΑΣ 16. ΓΕΝΙΚΗ ΡΕΥΣΤΟΤΗΤΑ

α/α	ΕΠΩΝΥΜΙΑ ΕΠΙΧΕΙΡΗΣΕΩΝ	2007	2006	2005	2004	2003
-----	-----------------------	------	------	------	------	------

1	AMORO SA 2007-2001 (RPT)	1,74	1,86	1,87	1,68	1,99
2	ASA JEWELLERY LTD 2006-2000 (RPT)		1,62	1,39	1,37	1,45
3	ASIMOTECHNIKI SA 2006-2003 (RPT)		14,43	9,34	10,32	8,03
4	ATENA GOLD SA 2006-2001 (RPT)		0,71	16,71	6,94	19,15
5	ATHANASOPOULOS E. SA SILVER 2003-2001 (RPT)					1,42
6	ATHINAIKI SA 2005-2000 (RPT)			282,66	-460,17	67,84
7	AURUS JEWELS SA 2006-2002 (RPT)		6,47	3,28	3,91	2,40
8	CHRISOROI POTOROUDI BROS SA 2007-2001 (RPT)	4,52	3,35	2,93	3,02	3,19
9	DAKTIL SA 2007-2001 (RPT)	0,80	0,79	0,85	0,66	0,61
10	DIM SAR SA 2006-2001 (RPT)		2,36	3,48	15,23	4,07
11	DOROR-EXPORT SA 2006-2002 (RPT)		1,21	1,16	1,16	1,13
12	ELEVEN SA 2006-2005 (RPT)		1,09	1,16		
13	FACAD ORO SA 2006-2001 (RPT)		1,79	1,84	1,75	1,77
14	FEELING JEWELS SA 2006-2000 (RPT)		2,13	1,73	1,67	1,76
15	GALATIS D PANAGIOTIS SA 2006-2002 (RPT)		2,69	2,59	2,82	4,38
16	GENNADIOS FARM SA 2006-2002 (RPT)		0,63	0,62	0,33	0,44
17	GOLDEN LINK SA 2007-2003 (RPT)	1,62	1,55	1,52	2,01	2,25
18	GREEK GOLD LALAOUNIS I. SA 2007-2001 (RPT)	2,57	2,40	2,41	2,72	2,70
19	KANAKIS GEORGIOS GOLD JEWELLERY 2005-2001 (RPT)			0,81	0,61	0,64
20	KARIATIS SA JEWELLERIES 2007-2001 (RPT)	3,04	3,95	6,17	5,01	4,18
21	KE.PA.V.I. SA 2006-2004 (RPT)		1,41	1,12	2,29	
22	KIMET HELLAS SA 2007-2001 (RPT)	1,23	1,15	1,27	1,25	1,30
23	KOPA SA 2006-2002 (RPT)		3,32	23,83	18,33	5,81
24	KOUSTAS PETROS SA 2006-2002 (RPT)		1,29	1,21	1,08	1,13
25	KOUTSOMICHOS DIM SA 2006-2003 (RPT)		2,14	1,72	2,35	2,05
26	KOUZOUPHI SA 2007-2001 (RPT)	2,50	2,54	3,10	3,14	3,76
27	MARAMENOS AND PATERAS SA 2006-2000 (RPT)		5,96	1,57	1,68	2,13
28	MARKETI SA 2006-2002 (RPT)		8,94	5,39	3,79	2,89
29	MICHALIS SA 2007-2001 (RPT)	1,39	1,38	1,34	1,29	1,14
30	ONAR SA 2007-2000 (RPT)	0,98	0,95	0,96	1,00	0,96
31	PAPASTAVROS S SA 2006-2002 (RPT)		2,51	4,45	3,12	2,49
32	PARADOSI SA 2004-2000 (RPT)				0,74	0,71
33	PATSEAS SA 2006-2000 (RPT)		1,01	0,99	0,92	1,03
34	SAVATI SA 2006-2002 (RPT)		4,81	6,21	19,89	23,50
35	SILVERO SA 2006-2001 (RPT)		1,18	1,17	1,38	1,13
36	TRIANOTOS K SA 2006-2001 (RPT)		1,25	1,20	1,10	1,20
37	VASILIAS E. SONS SA 2006-2002 (RPT)		1,28	1,23	2,33	1,45
38	VOGIATZI BROS LTD 2001-1999 (RPT)					
39	VOGIATZI BROS SA 2006-2001 (RPT)		1,90	1,72	2,63	1,77
40	VOUKOURESTIOU JEWELLERY SA 2006-2006 (RPT)		0,27			
41	ZOLOTAS JEWELERS SA 2007-2000 (RPT)	0,43	0,66	0,50	0,53	0,21

Πηγή : Επεξεργασία στοιχείων HELLASTAT ΑΕ

ΠΙΝΑΚΑΣ 17. ΑΜΕΣΗ ΠΡΕΨΤΟΤΗΤΑ

α/α	ΕΠΩΝΥΜΙΑ ΕΠΙΧΕΙΡΗΣΕΩΝ	2007	2006	2005	2004	2003
1	AMORO SA 2007-2001 (RPT)	0,74	0,86	0,87	0,68	0,99
2	ASA JEWELLERY LTD 2006-2000 (RPT)		0,62	0,39	0,37	0,45
3	ASIMOTECHNIKI SA 2006-2003 (RPT)		13,43	8,34	9,32	7,03
4	ATENA GOLD SA 2006-2001 (RPT)		-0,29	15,71	5,94	18,15
5	ATHANASOPOULOS E. SA SILVER 2003-2001 (RPT)					0,42
6	ATHINAIKI SA 2005-2000 (RPT)			281,66	-461,17	66,84
7	AURUS JEWELS SA 2006-2002 (RPT)		5,47	2,28	2,91	1,40
8	CHRISOROI POTOROUDI BROS SA 2007-2001 (RPT)	3,52	2,35	1,93	2,02	2,19
9	DAKTIL SA 2007-2001 (RPT)	-0,20	-0,21	-0,15	-0,34	-0,39
10	DIM SAR SA 2006-2001 (RPT)		1,36	2,48	14,23	3,07
11	DOROR-EXPORT SA 2006-2002 (RPT)		0,21	0,16	0,16	0,13
12	ELEVEN SA 2006-2005 (RPT)		0,09	0,16		
13	FACAD ORO SA 2006-2001 (RPT)		0,79	0,84	0,75	0,77
14	FEELING JEWELS SA 2006-2000 (RPT)		1,13	0,73	0,67	0,76
15	GALATIS D PANAGIOTIS SA 2006-2002 (RPT)		1,69	1,59	1,82	3,38
16	GENNADIOS FARM SA 2006-2002 (RPT)		-0,37	-0,38	-0,67	-0,56
17	GOLDEN LINK SA 2007-2003 (RPT)	0,62	0,55	0,52	1,01	1,25
18	GREEK GOLD LALAOUNIS I. SA 2007-2001 (RPT)	1,57	1,40	1,41	1,72	1,70
19	KANAKIS GEORGIOS GOLD JEWELLERY 2005-2001 (RPT)			-0,19	-0,39	-0,36
20	KARIATIS SA JEWELLERIES 2007-2001 (RPT)	2,04	2,95	5,17	4,01	3,18
21	KE.PA.V.I. SA 2006-2004 (RPT)		0,41	0,12	1,29	
22	KIMET HELLAS SA 2007-2001 (RPT)	0,23	0,15	0,27	0,25	0,30
23	KOPA SA 2006-2002 (RPT)		2,32	22,83	17,33	4,81
24	KOUSTAS PETROS SA 2006-2002 (RPT)		0,29	0,21	0,08	0,13
25	KOUTSOMICHOS DIM SA 2006-2003 (RPT)		1,14	0,72	1,35	1,05
26	KOUZOUPHI SA 2007-2001 (RPT)	1,50	1,54	2,10	2,14	2,76
27	MARAMENOS AND PATERAS SA 2006-2000 (RPT)		4,96	0,57	0,68	1,13
28	MARKETI SA 2006-2002 (RPT)		7,94	4,39	2,79	1,89
29	MICHALIS SA 2007-2001 (RPT)	0,39	0,38	0,34	0,29	0,14
30	ONAR SA 2007-2000 (RPT)	-0,02	-0,05	-0,04	0,00	-0,04
31	PAPASTAVROS S SA 2006-2002 (RPT)		1,51	3,45	2,12	1,49
32	PARADOSI SA 2004-2000 (RPT)				-0,26	-0,29
33	PATSEAS SA 2006-2000 (RPT)		0,01	-0,01	-0,08	0,03
34	SAVATI SA 2006-2002 (RPT)		3,81	5,21	18,89	22,50
35	SILVERO SA 2006-2001 (RPT)		0,18	0,17	0,38	0,13
36	TRIANOTOS K SA 2006-2001 (RPT)		0,25	0,20	0,10	0,20
37	VASILIADIS E. SONS SA 2006-2002 (RPT)		0,28	0,23	1,33	0,45
38	VOGIATZI BROS LTD 2001-1999 (RPT)					
39	VOGIATZI BROS SA 2006-2001 (RPT)		0,90	0,72	1,63	0,77
40	VOUKOURESTIOU JEWELLERY SA 2006-2006 (RPT)		-0,73			
41	ZOLOTAS JEWELERS SA 2007-2000 (RPT)	-0,57	-0,34	-0,50	-0,47	-0,79

Πηγή : Επεξεργασία στοιχείων HELLASTAT ΑΕ

ΠΙΝΑΚΑΣ 18. ΑΠΟΘΕΜΑΤΑ / ΚΥΚΛ. ΕΝΕΡΓΗΤΙΚΟ

α/α	ΕΠΩΝΥΜΙΑ ΕΠΙΧΕΙΡΗΣΕΩΝ	2007	2006	2005	2004	2003
1	AMORO SA 2007-2001 (RPT)	0,94	0,94	0,89	0,75	0,90
2	ASA JEWELLERY LTD 2006-2000 (RPT)		0,46	0,38	0,39	0,34
3	ASIMOTECHNIKI SA 2006-2003 (RPT)		0,80	0,89	0,90	0,82
4	ATENA GOLD SA 2006-2001 (RPT)		0,17	0,28	0,42	0,42
5	ATHANASOPOULOS E. SA SILVER 2003-2001 (RPT)					0,30
6	ATHINAIKI SA 2005-2000 (RPT)			0,00	0,00	0,00
7	AURUS JEWELS SA 2006-2002 (RPT)		0,44	0,42	0,49	0,30
8	CHRISOROI POTOROUDI BROS SA 2007-2001 (RPT)	0,44	0,39	0,33	0,39	0,43
9	DAKTIL SA 2007-2001 (RPT)	0,16	0,16	0,15	0,16	0,18
10	DIM SAR SA 2006-2001 (RPT)		0,28	0,50	0,92	0,51
11	DOROR-EXPORT SA 2006-2002 (RPT)		0,08	0,16	0,11	0,19
12	ELEVEN SA 2006-2005 (RPT)		0,43	0,52		
13	FACAD ORO SA 2006-2001 (RPT)		0,55	0,58	0,62	0,60
14	FEELING JEWELS SA 2006-2000 (RPT)		0,43	0,50	0,42	0,43
15	GALATIS D PANAGIOTIS SA 2006-2002 (RPT)		0,99	0,98	0,76	0,74
16	GENNADIOS FARM SA 2006-2002 (RPT)		0,46	0,38	0,59	0,30
17	GOLDEN LINK SA 2007-2003 (RPT)	0,47	0,47	0,31	0,36	0,27
18	GREEK GOLD LALAOUNIS I. SA 2007-2001 (RPT)	0,64	0,63	0,65	0,67	0,70
19	KANAKIS GEORGIOS GOLD JEWELLERY 2005-2001 (RPT)			0,98	0,96	0,90
20	KARIATIS SA JEWELLERIES 2007-2001 (RPT)	0,83	0,79	0,67	0,43	0,54
21	KE.PA.V.I. SA 2006-2004 (RPT)		0,65	0,55	0,00	
22	KIMET HELLAS SA 2007-2001 (RPT)	0,68	0,88	0,94	0,69	0,90
23	KOPA SA 2006-2002 (RPT)		0,82	0,73	0,94	0,83
24	KOUSTAS PETROS SA 2006-2002 (RPT)		0,13	0,12	0,17	0,08
25	KOUTSOMICHOS DIM SA 2006-2003 (RPT)		0,48	0,42	0,45	0,33
26	KOUZOUPI SA 2007-2001 (RPT)	0,46	0,46	0,52	0,53	0,54
27	MARAMENOS AND PATERAS SA 2006-2000 (RPT)		0,73	0,68	0,69	0,72
28	MARKETI SA 2006-2002 (RPT)		0,63	0,46	0,74	0,57
29	MICHALIS SA 2007-2001 (RPT)	0,79	0,85	0,91	0,81	0,87
30	ONAR SA 2007-2000 (RPT)	0,35	0,40	0,36	0,35	0,35
31	PAPASTAVROS S SA 2006-2002 (RPT)		0,59	0,61	0,52	0,58
32	PARADOSI SA 2004-2000 (RPT)				0,56	0,87
33	PATSEAS SA 2006-2000 (RPT)		0,86	0,83	0,86	0,85
34	SAVATI SA 2006-2002 (RPT)		0,81	0,77	0,75	0,88
35	SILVERO SA 2006-2001 (RPT)		0,39	0,51	0,50	0,34
36	TRIANOTOS K SA 2006-2001 (RPT)		0,53	0,56	0,55	0,49
37	VASILIADIS E. SONS SA 2006-2002 (RPT)		0,49	0,40	0,35	0,29
38	VOGIATZI BROS LTD 2001-1999 (RPT)					
39	VOGIATZI BROS SA 2006-2001 (RPT)		0,80	0,77	0,59	0,49
40	VOUKOURESTIOU JEWELLERY SA 2006-2006 (RPT)		0,79			
41	ZOLOTAS JEWELERS SA 2007-2000 (RPT)	0,43	0,34	0,41	0,36	0,26

Πηγή : Επεξεργασία στοιχείων HELLASTAT AE

ΠΙΝΑΚΑΣ 19. ΑΠΟΘΕΜΑΤΑ / ΕΝΕΡΓΗΤΙΚΟ

α/α	ΕΠΩΝΥΜΙΑ ΕΠΙΧΕΙΡΗΣΕΩΝ	2007	2006	2005	2004	2003
1	AMORO SA 2007-2001 (RPT)	0,94	0,94	0,89	0,74	0,89
2	ASA JEWELLERY LTD 2006-2000 (RPT)		0,44	0,36	0,37	0,32
3	ASIMOTECHNIKI SA 2006-2003 (RPT)		0,74	0,82	0,81	0,73
4	ATENA GOLD SA 2006-2001 (RPT)		0,14	0,18	0,28	0,32
5	ATHANASOPOULOS E. SA SILVER 2003-2001 (RPT)					0,21
6	ATHINAIKI SA 2005-2000 (RPT)			0,00	0,00	0,00
7	AURUS JEWELS SA 2006-2002 (RPT)		0,24	0,24	0,25	0,18
8	CHRISOROI POTOROUDI BROS SA 2007-2001 (RPT)	0,44	0,38	0,33	0,38	0,41
9	DAKTIL SA 2007-2001 (RPT)	0,12	0,12	0,11	0,10	0,10
10	DIM SAR SA 2006-2001 (RPT)		0,28	0,49	0,89	0,50
11	DOROR-EXPORT SA 2006-2002 (RPT)		0,07	0,15	0,11	0,19
12	ELEVEN SA 2006-2005 (RPT)		0,42	0,51		
13	FACAD ORO SA 2006-2001 (RPT)		0,44	0,45	0,49	0,47
14	FEELING JEWELS SA 2006-2000 (RPT)		0,37	0,41	0,36	0,35
15	GALATIS D PANAGIOTIS SA 2006-2002 (RPT)		0,98	0,97	0,74	0,72
16	GENNADIOS FARM SA 2006-2002 (RPT)		0,20	0,14	0,12	0,07
17	GOLDEN LINK SA 2007-2003 (RPT)	0,39	0,37	0,24	0,26	0,22
18	GREEK GOLD LALAOUNIS I. SA 2007-2001 (RPT)	0,51	0,49	0,48	0,48	0,49
19	KANAKIS GEORGIOS GOLD JEWELLERY 2005-2001 (RPT)			0,36	0,34	0,39
20	KARIATIS SA JEWELLERIES 2007-2001 (RPT)	0,80	0,76	0,63	0,42	0,53
21	KE.PA.V.I. SA 2006-2004 (RPT)		0,59	0,51	0,00	
22	KIMET HELLAS SA 2007-2001 (RPT)	0,47	0,55	0,69	0,49	0,66
23	KOPA SA 2006-2002 (RPT)		0,36	0,30	0,35	0,35
24	KOUSTAS PETROS SA 2006-2002 (RPT)		0,10	0,08	0,10	0,05
25	KOUTSOMICHOS DIM SA 2006-2003 (RPT)		0,39	0,32	0,33	0,25
26	KOUZOUPI SA 2007-2001 (RPT)	0,42	0,43	0,48	0,50	0,49
27	MARAMENOS AND PATERAS SA 2006-2000 (RPT)		0,70	0,58	0,58	0,59
28	MARKETI SA 2006-2002 (RPT)		0,57	0,42	0,64	0,49
29	MICHALIS SA 2007-2001 (RPT)	0,62	0,64	0,67	0,60	0,68
30	ONAR SA 2007-2000 (RPT)	0,32	0,35	0,32	0,31	0,31
31	PAPASTAVROS S SA 2006-2002 (RPT)		0,48	0,46	0,39	0,46
32	PARADOSI SA 2004-2000 (RPT)				0,40	0,58
33	PATSEAS SA 2006-2000 (RPT)		0,83	0,79	0,81	0,80
34	SAVATI SA 2006-2002 (RPT)		0,70	0,66	0,73	0,87
35	SILVERO SA 2006-2001 (RPT)		0,36	0,49	0,47	0,32
36	TRIANOTOS K SA 2006-2001 (RPT)		0,29	0,33	0,30	0,32
37	VASILIADIS E. SONS SA 2006-2002 (RPT)		0,46	0,38	0,34	0,27
38	VOGIATZI BROS LTD 2001-1999 (RPT)					
39	VOGIATZI BROS SA 2006-2001 (RPT)		0,43	0,39	0,40	0,32
40	VOUKOURESTIOU JEWELLERY SA 2006-2006 (RPT)		0,71			
41	ZOLOTAS JEWELERS SA 2007-2000 (RPT)	0,31	0,21	0,27	0,25	0,18

Πηγή : Επεξεργασία στοιχείων HELLASTAT AE

ΠΙΝΑΚΑΣ 20. ΗΜΕΡΕΣ ΑΠΟΘΕΜΑΤΩΝ

α/α	ΕΠΩΝΥΜΙΑ ΕΠΙΧΕΙΡΗΣΕΩΝ	2007	2006	2005	2004	2003
1	AMORO SA 2007-2001 (RPT)	916,50	660,56	772,72	729,16	205,05
2	ASA JEWELLERY LTD 2006-2000 (RPT)		22,95	24,14	19,69	7,59
3	ASIMOTECHNIKI SA 2006-2003 (RPT)		548,97	670,94	655,22	120,23
4	ATENA GOLD SA 2006-2001 (RPT)		801,35	754,87	541,60	231,89
5	ATHANASOPOULOS E. SA SILVER 2003-2001 (RPT)					83,74
6	ATHINAIKI SA 2005-2000 (RPT)					
7	AURUS JEWELS SA 2006-2002 (RPT)		548,57	430,12	545,95	96,34
8	CHRISOROI POTOROUDI BROS SA 2007-2001 (RPT)	1367,94	479,79	432,78	395,95	215,98
9	DAKTIL SA 2007-2001 (RPT)	49,66	53,27	37,83	42,34	27,07
10	DIM SAR SA 2006-2001 (RPT)		168,99	151,15	482,57	90,07
11	DOROR-EXPORT SA 2006-2002 (RPT)		83,54	87,81	102,37	96,12
12	ELEVEN SA 2006-2005 (RPT)		179,92	58,72		
13	FACAD ORO SA 2006-2001 (RPT)		448,47	504,80	648,57	372,24
14	FEELING JEWELS SA 2006-2000 (RPT)		335,60	372,19	322,64	161,25
15	GALATIS D PANAGIOTIS SA 2006-2002 (RPT)		810,41	1179,06	501,47	237,81
16	GENNADIOS FARM SA 2006-2002 (RPT)		60,98	33,81	24,48	6,85
17	GOLDEN LINK SA 2007-2003 (RPT)	279,05	222,69	140,04	120,23	55,93
18	GREEK GOLD LALAOUNIS I. SA 2007-2001 (RPT)	269,99	290,22	303,13	289,89	153,08
19	KANAKIS GEORGIOS GOLD JEWELLERY 2005-2001 (RPT)			1273,46	1047,56	423,94
20	KARIATIS SA JEWELLERIES 2007-2001 (RPT)	375,80	327,40	295,52	313,83	175,80
21	KE.PA.V.I. SA 2006-2004 (RPT)		158,44	79,37		
22	KIMET HELLAS SA 2007-2001 (RPT)	108,40	181,28	275,58	272,77	241,66
23	KOPA SA 2006-2002 (RPT)		365,47	375,60	505,66	248,93
24	KOUSTAS PETROS SA 2006-2002 (RPT)		101,63	104,72	271,66	115,85
25	KOUTSOMICHOS DIM SA 2006-2003 (RPT)		117,92	115,85	106,51	40,63
26	KOUZOUPI SA 2007-2001 (RPT)	652,64	617,01	646,21	714,22	366,16
27	MARAMENOS AND PATERAS SA 2006-2000 (RPT)		1209,68	1152,41	818,21	382,89
28	MARKETI SA 2006-2002 (RPT)		380,59	234,12	406,35	192,39
29	MICHALIS SA 2007-2001 (RPT)	483,92	576,10	575,88	451,90	244,86
30	ONAR SA 2007-2000 (RPT)	91,61	104,15	109,86	95,60	53,16
31	PAPASTAVROS S SA 2006-2002 (RPT)		346,78	447,50	374,36	208,27
32	PARADOSI SA 2004-2000 (RPT)				246,50	182,32
33	PATSEAS SA 2006-2000 (RPT)		413,13	404,12	309,32	194,37
34	SAVATI SA 2006-2002 (RPT)		1055,36	807,39	714,16	667,49
35	SILVERO SA 2006-2001 (RPT)		264,74	293,31	248,02	99,90
36	TRIANOTOS K SA 2006-2001 (RPT)		352,45	213,45	213,98	123,92
37	VASILIADIS E. SONS SA 2006-2002 (RPT)		210,97	166,07	183,91	78,43
38	VOGIATZI BROS LTD 2001-1999 (RPT)					
39	VOGIATZI BROS SA 2006-2001 (RPT)		449,07	364,78	321,05	163,90
40	VOUKOURESTIOU JEWELLERY SA 2006-2006 (RPT)		119,75			
41	ZOLOTAS JEWELERS SA 2007-2000 (RPT)	241,30	205,50	148,00	149,26	61,27

Πηγή : Επεξεργασία στοιχείων HELLASTAT AE

ΠΙΝΑΚΑΣ 21. ΗΜΕΡΕΣ ΑΠΑΙΤΗΣΩΝ

α/α	ΕΠΩΝΥΜΙΑ ΕΠΙΧΕΙΡΗΣΕΩΝ	2007	2006	2005	2004	2003
1	AMORO SA 2007-2001 (RPT)	3,68	2,85	3,29	2,35	0,96
2	ASA JEWELLERY LTD 2006-2000 (RPT)		28,64	27,50	20,39	10,05
3	ASIMOTECHNIKI SA 2006-2003 (RPT)		39,53	37,99	47,13	11,12
4	ATENA GOLD SA 2006-2001 (RPT)		2595,51	1271,30	654,02	257,36
5	ATHANASOPOULOS E. SA SILVER 2003-2001 (RPT)					187,05
6	ATHINAIKI SA 2005-2000 (RPT)					
7	AURUS JEWELS SA 2006-2002 (RPT)		377,08	239,58	308,99	57,18
8	CHRISOROI POTOROUDI BROS SA 2007-2001 (RPT)	1876,87	776,64	667,94	517,44	267,77
9	DAKTIL SA 2007-2001 (RPT)	254,82	268,86	180,93	180,48	107,62
10	DIM SAR SA 2006-2001 (RPT)		188,18	55,72	27,78	3,09
11	DOROR-EXPORT SA 2006-2002 (RPT)		610,99	557,62	565,86	395,86
12	ELEVEN SA 2006-2005 (RPT)		134,18	34,61		
13	FACAD ORO SA 2006-2001 (RPT)		345,55	333,99	407,42	241,24
14	FEELING JEWELS SA 2006-2000 (RPT)		376,24	290,31	242,72	138,33
15	GALATIS D PANAGIOTIS SA 2006-2002 (RPT)		6,70	11,69	0,84	0,56
16	GENNADIOS FARM SA 2006-2002 (RPT)		58,46	32,86	21,20	9,99
17	GOLDEN LINK SA 2007-2003 (RPT)	303,95	321,42	258,34	239,41	132,79
18	GREEK GOLD LALAOUNIS I. SA 2007-2001 (RPT)	137,80	144,67	141,79	121,93	61,10
19	KANAKIS GEORGIOS GOLD JEWELLERY 2005-2001 (RPT)			0,09	0,39	0,26
20	KARIATIS SA JEWELLERIES 2007-2001 (RPT)	25,27	21,27	120,91	216,25	99,79
21	KE.PA.V.I. SA 2006-2004 (RPT)		70,52	66,64	65,64	
22	KIMET HELLAS SA 2007-2001 (RPT)	12,16	10,47	13,43	11,22	7,36
23	KOPA SA 2006-2002 (RPT)		33,47	4,97	10,46	8,74
24	KOUSTAS PETROS SA 2006-2002 (RPT)		674,99	613,38	1765,89	1270,59
25	KOUTSOMICHOS DIM SA 2006-2003 (RPT)		0,63	0,36	2,04	1,47
26	KOUZOUPI SA 2007-2001 (RPT)	746,27	614,61	559,56	585,72	289,35
27	MARAMENOS AND PATERAS SA 2006-2000 (RPT)		498,44	504,18	319,90	145,50
28	MARKETI SA 2006-2002 (RPT)		261,35	128,97	161,43	110,20
29	MICHALIS SA 2007-2001 (RPT)	45,81	47,56	47,32	43,24	23,48
30	ONAR SA 2007-2000 (RPT)	132,00	143,77	183,68	166,05	88,81
31	PAPASTAVROS S SA 2006-2002 (RPT)		178,96	221,61	169,75	83,29
32	PARADOSI SA 2004-2000 (RPT)				94,49	14,88
33	PATSEAS SA 2006-2000 (RPT)		51,49	50,76	44,46	28,30
34	SAVATI SA 2006-2002 (RPT)		184,51	182,06	128,81	49,55
35	SILVERO SA 2006-2001 (RPT)		303,21	273,80	348,54	192,18
36	TRIANOTOS K SA 2006-2001 (RPT)		283,35	163,29	185,22	120,12
37	VASILIADIS E. SONS SA 2006-2002 (RPT)		259,64	258,83	394,19	194,36
38	VOGIATZI BROS LTD 2001-1999 (RPT)					
39	VOGIATZI BROS SA 2006-2001 (RPT)		114,53	106,46	109,75	62,61
40	VOUKOURESTIOU JEWELLERY SA 2006-2006 (RPT)		17,14			
41	ZOLOTAS JEWELERS SA 2007-2000 (RPT)	351,53	320,08	207,17	305,82	162,12

Πηγή : Επεξεργασία στοιχείων HELLASTAT AE

ΠΙΝΑΚΑΣ 22. ΗΜΕΡΕΣ ΠΛΗΡΩΜΗΣ ΥΠΟΧΡΕΩΣΕΩΝ

α/α	ΕΠΩΝΥΜΙΑ ΕΠΙΧΕΙΡΗΣΕΩΝ	2007	2006	2005	2004	2003
1	AMORO SA 2007-2001 (RPT)	542,66	386,48	534,94	497,66	114,99
2	ASA JEWELLERY LTD 2006-2000 (RPT)		37,71	45,47	37,96	15,30
3	ASIMOTECHNIKI SA 2006-2003 (RPT)		58,22	76,34	84,48	18,21
4	ATENA GOLD SA 2006-2001 (RPT)		2421,05	226,44	117,02	29,05
5	ATHANASOPOULOS E. SA SILVER 2003-2001 (RPT)					199,16
6	ATHINAIKI SA 2005-2000 (RPT)					
7	AURUS JEWELS SA 2006-2002 (RPT)		302,11	269,03	485,96	131,96
8	CHRISOROI POTOROUDI BROS SA 2007-2001 (RPT)	870,67	427,18	400,64	309,94	156,04
9	DAKTIL SA 2007-2001 (RPT)	395,05	428,74	331,61	395,18	248,54
10	DIM SAR SA 2006-2001 (RPT)		163,33	42,75	114,86	43,47
11	DOROR-EXPORT SA 2006-2002 (RPT)		587,41	559,83	590,17	440,57
12	ELEVEN SA 2006-2005 (RPT)		330,20	96,59		
13	FACAD ORO SA 2006-2001 (RPT)		439,37	468,85	605,98	353,30
14	FEELING JEWELS SA 2006-2000 (RPT)		379,08	489,99	447,98	214,66
15	GALATIS D PANAGIOTIS SA 2006-2002 (RPT)		310,64	500,45	199,65	73,53
16	GENNADIOS FARM SA 2006-2002 (RPT)		230,25	154,60	144,13	51,30
17	GOLDEN LINK SA 2007-2003 (RPT)	376,33	375,30	254,77	181,86	92,75
18	GREEK GOLD LALAOUNIS I. SA 2007-2001 (RPT)	170,41	188,89	180,70	156,33	81,25
19	KANAKIS GEORGIOS GOLD JEWELLERY 2005-2001 (RPT)			1884,88	1800,17	735,12
20	KARIATIS SA JEWELLERIES 2007-2001 (RPT)	134,88	93,79	100,33	141,16	77,16
21	KE.PA.V.I. SA 2006-2004 (RPT)		214,03	163,43	73,63	
22	KIMET HELLAS SA 2007-2001 (RPT)	117,18	162,91	266,70	271,59	206,95
23	KOPA SA 2006-2002 (RPT)		89,17	21,68	66,44	51,71
24	KOUSTAS PETROS SA 2006-2002 (RPT)		636,17	640,07	1903,67	1248,62
25	KOUTSOMICHOS DIM SA 2006-2003 (RPT)		135,45	135,38	127,70	59,67
26	KOUZOUPHI SA 2007-2001 (RPT)	562,91	451,92	392,81	390,96	179,86
27	MARAMENOS AND PATERAS SA 2006-2000 (RPT)		692,14	1040,46	624,47	249,85
28	MARKETI SA 2006-2002 (RPT)		108,43	89,18	199,09	116,66
29	MICHALIS SA 2007-2001 (RPT)	427,94	481,07	508,71	446,41	248,74
30	ONAR SA 2007-2000 (RPT)	252,39	284,92	315,28	277,54	156,92
31	PAPASTAVROS S SA 2006-2002 (RPT)		189,61	220,64	245,60	144,49
32	PARADOSI SA 2004-2000 (RPT)				486,39	296,33
33	PATSEAS SA 2006-2000 (RPT)		487,53	501,20	374,70	222,27
34	SAVATI SA 2006-2002 (RPT)		246,64	112,04	41,02	32,45
35	SILVERO SA 2006-2001 (RPT)		490,70	464,62	497,68	263,13
36	TRIANOTOS K SA 2006-2001 (RPT)		529,06	335,78	358,38	209,17
37	VASILIADIS E. SONS SA 2006-2002 (RPT)		381,48	286,90	351,42	189,19
38	VOGIATZI BROS LTD 2001-1999 (RPT)					
39	VOGIATZI BROS SA 2006-2001 (RPT)		432,33	310,43	266,50	165,55
40	VOUKOURESTIOU JEWELLERY SA 2006-2006 (RPT)		163,86			
41	ZOLOTAS JEWELERS SA 2007-2000 (RPT)	334,89	337,92	276,92	484,79	303,73

Πηγή : Επεξεργασία στοιχείων HELLASTAT ΑΕ

ΠΙΝΑΚΑΣ 23. ΜΙΚΤΟ ΠΕΡΙΘΩΡΙΟ

α/α	ΕΠΩΝΥΜΙΑ ΕΠΙΧΕΙΡΗΣΕΩΝ	2007	2006	2005	2004	2003
1	AMORO SA 2007-2001 (RPT)	0,23	0,32	0,43	0,20	0,15
2	ASA JEWELLERY LTD 2006-2000 (RPT)		0,18	0,25	0,21	0,19
3	ASIMOTECHNIKI SA 2006-2003 (RPT)		-0,07	0,07	0,20	0,22
4	ATENA GOLD SA 2006-2001 (RPT)		0,06	0,04	0,21	0,26
5	ATHANASOPOULOS E. SA SILVER 2003-2001 (RPT)					0,31
6	ATHINAIKI SA 2005-2000 (RPT)					
7	AURUS JEWELS SA 2006-2002 (RPT)		0,41	0,33	0,39	0,32
8	CHRISOROI POTOROUDI BROS SA 2007-2001 (RPT)	0,38	0,21	0,11	0,17	0,10
9	DAKTIL SA 2007-2001 (RPT)	0,40	0,25	0,31	0,37	0,28
10	DIM SAR SA 2006-2001 (RPT)		0,54	0,18	0,15	0,06
11	DOROR-EXPORT SA 2006-2002 (RPT)		0,14	0,18	0,21	0,22
12	ELEVEN SA 2006-2005 (RPT)		0,24	0,18		
13	FACAD ORO SA 2006-2001 (RPT)		0,16	0,13	0,09	0,10
14	FEELING JEWELS SA 2006-2000 (RPT)		0,50	0,27	0,49	0,35
15	GALATIS D PANAGIOTIS SA 2006-2002 (RPT)		0,50	0,61	0,60	0,28
16	GENNADIOS FARM SA 2006-2002 (RPT)		-0,04	0,13	-0,05	0,09
17	GOLDEN LINK SA 2007-2003 (RPT)	0,41	0,40	0,32	0,27	0,31
18	GREEK GOLD LALAOUNIS I. SA 2007-2001 (RPT)	0,52	0,51	0,50	0,50	0,49
19	KANAKIS GEORGIOS GOLD JEWELLERY 2005-2001 (RPT)			0,70	0,62	0,78
20	KARIATIS SA JEWELLERIES 2007-2001 (RPT)	0,51	0,50	0,51	0,53	0,56
21	KE.PA.V.I. SA 2006-2004 (RPT)		0,66	0,66	1,00	
22	KIMET HELLAS SA 2007-2001 (RPT)	0,47	0,36	0,51	0,75	1,07
23	KOPA SA 2006-2002 (RPT)		0,47	0,44	0,37	0,37
24	KOUSTAS PETROS SA 2006-2002 (RPT)		0,19	0,29	0,20	0,24
25	KOUTSOMICHOS DIM SA 2006-2003 (RPT)		0,20	0,16	0,13	0,17
26	KOUZOUPI SA 2007-2001 (RPT)	0,36	0,37	0,39	0,68	0,77
27	MARAMENOS AND PATERAS SA 2006-2000 (RPT)		0,58	0,55	0,44	0,55
28	MARKETI SA 2006-2002 (RPT)		0,26	0,28	0,09	-0,11
29	MICHALIS SA 2007-2001 (RPT)	0,60	0,64	0,67	0,60	0,48
30	ONAR SA 2007-2000 (RPT)	0,53	0,60	0,50	0,43	0,41
31	PAPASTAVROS S SA 2006-2002 (RPT)		0,24	0,16	0,33	0,18
32	PARADOSI SA 2004-2000 (RPT)				0,10	0,70
33	PATSEAS SA 2006-2000 (RPT)		0,25	0,23	0,22	0,17
34	SAVATI SA 2006-2002 (RPT)		0,33	0,33	0,29	0,34
35	SILVERO SA 2006-2001 (RPT)		0,09	0,12	0,28	0,29
36	TRIANOTOS K SA 2006-2001 (RPT)		0,23	0,19	0,22	0,23
37	VASILIADIS E. SONS SA 2006-2002 (RPT)		0,22	0,21	0,22	0,28
38	VOGIATZI BROS LTD 2001-1999 (RPT)					
39	VOGIATZI BROS SA 2006-2001 (RPT)		0,52	0,43	0,44	0,57
40	VOUKOURESTIOU JEWELLERY SA 2006-2006 (RPT)		0,37			
41	ZOLOTAS JEWELERS SA 2007-2000 (RPT)	0,69	0,48	0,48	0,75	0,44

Πηγή : Επεξεργασία στοιχείων HELLASTAT ΑΕ

ΠΙΝΑΚΑΣ 24. ΠΕΡΙΘΩΡΙΟ ΠΡΟ ΤΟΚΩΝ, ΑΠΟΣΒΕΣΕΩΝ, ΦΟΡΩΝ

α/α	ΕΠΩΝΥΜΙΑ ΕΠΙΧΕΙΡΗΣΕΩΝ	2007	2006	2005	2004	2003
1	AMORO SA 2007-2001 (RPT)	-0,13	0,03	0,12	0,04	0,05
2	ASA JEWELLERY LTD 2006-2000 (RPT)		0,03	0,06	0,05	0,05
3	ASIMOTECHNIKI SA 2006-2003 (RPT)		-0,24	-0,09	0,00	0,10
4	ATENA GOLD SA 2006-2001 (RPT)		-1,70	-1,14	-0,30	0,06
5	ATHANASOPOULOS E. SA SILVER 2003-2001 (RPT)					0,21
6	ATHINAIKI SA 2005-2000 (RPT)					
7	AURUS JEWELS SA 2006-2002 (RPT)		0,03	0,01	-0,08	0,03
8	CHRISOROI POTOROUDI BROS SA 2007-2001 (RPT)	0,01	0,00	0,03	0,01	-0,04
9	DAKTIL SA 2007-2001 (RPT)	0,25	0,14	0,23	0,30	0,18
10	DIM SAR SA 2006-2001 (RPT)		0,23	0,13	0,06	0,01
11	DOROR-EXPORT SA 2006-2002 (RPT)		0,04	0,05	0,06	0,02
12	ELEVEN SA 2006-2005 (RPT)		-0,08	-0,10		
13	FACAD ORO SA 2006-2001 (RPT)		0,05	0,03	0,01	0,05
14	FEELING JEWELS SA 2006-2002 (RPT)		0,29	-0,29	0,21	0,02
15	GALATIS D PANAGIOTIS SA 2006-2002 (RPT)		-0,04	0,08	0,13	-0,07
16	GENNADIOS FARM SA 2006-2002 (RPT)		-0,07	0,12	-0,05	0,08
17	GOLDEN LINK SA 2007-2003 (RPT)	0,19	0,16	0,14	0,10	0,18
18	GREEK GOLD LALAOUNIS I. SA 2007-2001 (RPT)	0,21	0,16	0,14	0,15	0,11
19	KANAKIS GEORGIOS GOLD JEWELLERY 2005-2001 (RPT)			0,32	0,02	0,28
20	KARIATIS SA JEWELLERIES 2007-2001 (RPT)	-0,08	-0,03	-0,10	0,00	0,05
21	KE.PA.V.I. SA 2006-2004 (RPT)		-0,06	-0,11	0,17	
22	KIMET HELLAS SA 2007-2001 (RPT)	0,24	0,11	0,14	0,18	0,14
23	KOPA SA 2006-2002 (RPT)		0,18	0,16	0,14	0,16
24	KOUSTAS PETROS SA 2006-2002 (RPT)		0,27	0,52	0,15	0,21
25	KOUTSOMICHOS DIM SA 2006-2003 (RPT)		0,04	-0,08	-0,08	0,02
26	KOUZOUPI SA 2007-2001 (RPT)	0,14	0,17	0,16	0,21	0,26
27	MARAMENOS AND PATERAS SA 2006-2000 (RPT)		0,10	0,12	0,07	0,11
28	MARKETI SA 2006-2002 (RPT)		-0,16	0,05	-0,43	-0,57
29	MICHALIS SA 2007-2001 (RPT)	0,18	0,21	0,20	0,18	0,12
30	ONAR SA 2007-2000 (RPT)	0,08	0,09	0,07	0,12	0,03
31	PAPASTAVROS S SA 2006-2002 (RPT)		0,12	0,02	-0,05	-0,26
32	PARADOSI SA 2004-2000 (RPT)				0,00	0,12
33	PATSEAS SA 2006-2000 (RPT)		0,05	0,04	0,14	0,12
34	SAVATI SA 2006-2002 (RPT)		0,13	0,12	0,10	0,02
35	SILVERO SA 2006-2001 (RPT)		0,06	0,07	0,11	0,12
36	TRIANOTOS K SA 2006-2001 (RPT)		0,26	0,16	0,18	0,13
37	VASILIADIS E. SONS SA 2006-2002 (RPT)		0,09	0,03	0,07	0,04
38	VOGIATZI BROS LTD 2001-1999 (RPT)					
39	VOGIATZI BROS SA 2006-2001 (RPT)		0,14	0,11	0,19	0,23
40	VOUKOURESTIOU JEWELLERY SA 2006-2006 (RPT)		0,09			
41	ZOLOTAS JEWELERS SA 2007-2000 (RPT)	0,20	0,13	0,14	0,14	0,24

Πηγή : Επεξεργασία στοιχείων HELLASTAT ΑΕ

ΠΙΝΑΚΑΣ 25. ΚΑΘΑΡΟ ΠΕΡΙΘΩΡΙΟ ΠΡΟ ΦΟΡΩΝ

α/α	ΕΠΩΝΥΜΙΑ ΕΠΙΧΕΙΡΗΣΕΩΝ	2007	2006	2005	2004	2003
1	AMORO SA 2007-2001 (RPT)	-0,14	0,02	0,12	0,03	0,04
2	ASA JEWELLERY LTD 2006-2000 (RPT)		0,03	0,06	0,05	0,04
3	ASIMOTECHNIKI SA 2006-2003 (RPT)		-0,29	-0,17	-0,08	0,03
4	ATENA GOLD SA 2006-2001 (RPT)		-2,89	-0,70	-0,62	-0,16
5	ATHANASOPOULOS E. SA SILVER 2003-2001 (RPT)					0,00
6	ATHINAIKI SA 2005-2000 (RPT)					
7	AURUS JEWELS SA 2006-2002 (RPT)		0,03	0,01	-0,07	0,04
8	CHRISOROI POTOROUDI BROS SA 2007-2001 (RPT)	0,01	0,00	0,01	0,02	-0,07
9	DAKTIL SA 2007-2001 (RPT)	-0,03	-0,11	0,01	-0,06	-0,20
10	DIM SAR SA 2006-2001 (RPT)		0,23	0,13	0,02	0,01
11	DOROR-EXPORT SA 2006-2002 (RPT)		0,04	0,04	0,06	0,02
12	ELEVEN SA 2006-2005 (RPT)		-0,09	-0,11		
13	FACAD ORO SA 2006-2001 (RPT)		0,01	0,00	0,02	0,00
14	FEELING JEWELS SA 2006-2000 (RPT)		0,07	-0,47	-0,02	-0,13
15	GALATIS D PANAGIOTIS SA 2006-2002 (RPT)		-0,06	0,04	0,05	-0,08
16	GENNADIOS FARM SA 2006-2002 (RPT)		-0,17	0,05	-0,14	0,00
17	GOLDEN LINK SA 2007-2003 (RPT)	0,11	0,09	0,07	0,05	0,13
18	GREEK GOLD LALAOUNIS I. SA 2007-2001 (RPT)	0,16	0,10	0,10	0,10	0,07
19	KANAKIS GEORGIOS GOLD JEWELLERY 2005-2001 (RPT)			-0,19	-0,14	0,00
20	KARIATIS SA JEWELLERIES 2007-2001 (RPT)	-0,09	-0,03	-0,12	-0,04	0,01
21	KE.PA.V.I. SA 2006-2004 (RPT)		-0,06	-0,11	0,17	
22	KIMET HELLAS SA 2007-2001 (RPT)	0,22	0,08	0,10	0,14	0,07
23	KOPA SA 2006-2002 (RPT)		0,02	-0,01	-0,06	-0,02
24	KOUSTAS PETROS SA 2006-2002 (RPT)		0,03	0,09	-0,28	-0,34
25	KOUTSOMICHOS DIM SA 2006-2003 (RPT)		0,04	-0,09	-0,07	0,01
26	KOUZOUPI SA 2007-2001 (RPT)	0,13	0,15	0,16	0,17	0,19
27	MARAMENOS AND PATERAS SA 2006-2000 (RPT)		0,00	0,00	0,00	0,00
28	MARKETI SA 2006-2002 (RPT)		-0,20	0,01	-0,51	-0,63
29	MICHALIS SA 2007-2001 (RPT)	0,07	0,08	0,09	0,07	0,07
30	ONAR SA 2007-2000 (RPT)	0,00	0,01	-0,02	0,04	-0,05
31	PAPASTAVROS S SA 2006-2002 (RPT)		0,03	-0,13	-0,16	-0,38
32	PARADOSI SA 2004-2000 (RPT)				-0,02	0,09
33	PATSEAS SA 2006-2000 (RPT)		0,04	0,03	-0,12	-0,10
34	SAVATI SA 2006-2002 (RPT)		0,05	0,09	0,12	0,09
35	SILVERO SA 2006-2001 (RPT)		0,01	0,02	0,02	0,02
36	TRIANOTOS K SA 2006-2001 (RPT)		0,02	0,00	0,03	0,00
37	VASILIADIS E. SONS SA 2006-2002 (RPT)		0,01	0,00	0,01	0,01
38	VOGIATZI BROS LTD 2001-1999 (RPT)					
39	VOGIATZI BROS SA 2006-2001 (RPT)		0,05	0,04	0,00	-0,07
40	VOUKOURESTIOU JEWELLERY SA 2006-2006 (RPT)		0,04			
41	ZOLOTAS JEWELERS SA 2007-2000 (RPT)	0,04	0,03	0,04	0,01	0,02

Πηγή : Επεξεργασία στοιχείων HELLASTAT ΑΕ

ΠΙΝΑΚΑΣ 26. ΑΠΟΔΟΣΗ ΙΔΙΩΝ ΚΕΦΑΛΑΙΩΝ

α/α	ΕΠΩΝΥΜΙΑ ΕΠΙΧΕΙΡΗΣΕΩΝ	2007	2006	2005	2004	2003
1	AMORO SA 2007-2001 (RPT)	-0,12	0,02	0,10	0,03	0,06
2	ASA JEWELLERY LTD 2006-2000 (RPT)		0,65	1,12	1,13	1,04
3	ASIMOTECHNIKI SA 2006-2003 (RPT)		-0,17	-0,09	-0,04	0,04
4	ATENA GOLD SA 2006-2001 (RPT)		1,79	-0,66	-0,78	-0,15
5	ATHANASOPOULOS E. SA SILVER 2003-2001 (RPT)					0,00
6	ATHINAIKI SA 2005-2000 (RPT)			-0,02	-0,02	-0,02
7	AURUS JEWELS SA 2006-2002 (RPT)		0,01	0,00	-0,01	0,02
8	CHRISOROI POTOROUDI BROS SA 2007-2001 (RPT)	0,00	0,00	0,00	0,01	-0,04
9	DAKTIL SA 2007-2001 (RPT)	6,04	-3,73	0,07	-1,45	-1,62
10	DIM SAR SA 2006-2001 (RPT)		0,28	0,26	0,01	0,02
11	DOROR-EXPORT SA 2006-2002 (RPT)		0,10	0,15	0,20	0,05
12	ELEVEN SA 2006-2005 (RPT)		-1,00	-1,12		
13	FACAD ORO SA 2006-2001 (RPT)		0,01	0,00	0,01	0,00
14	FEELING JEWELS SA 2006-2000 (RPT)		0,05	-0,42	-0,02	-0,10
15	GALATIS D PANAGIOTIS SA 2006-2002 (RPT)		-0,04	0,02	0,04	-0,06
16	GENNADIOS FARM SA 2006-2002 (RPT)		-0,82	0,18	-0,50	0,01
17	GOLDEN LINK SA 2007-2003 (RPT)	0,11	0,09	0,08	0,05	0,14
18	GREEK GOLD LALAOUNIS I. SA 2007-2001 (RPT)	0,16	0,10	0,08	0,09	0,05
19	KANAKIS GEORGIOS GOLD JEWELLERY 2005-2001 (RPT)			-0,04	-0,04	0,00
20	KARIATIS SA JEWELLERIES 2007-2001 (RPT)	-0,10	-0,03	-0,10	-0,03	0,01
21	KE.PA.V.I. SA 2006-2004 (RPT)		-0,20	-0,80	0,30	
22	KIMET HELLAS SA 2007-2001 (RPT)	0,80	0,22	0,19	0,22	0,08
23	KOPA SA 2006-2002 (RPT)		0,01	0,00	-0,01	0,00
24	KOUSTAS PETROS SA 2006-2002 (RPT)		0,02	0,06	-0,06	-0,05
25	KOUTSOMICHOS DIM SA 2006-2003 (RPT)		0,07	-0,16	-0,11	0,02
26	KOUZOUPI SA 2007-2001 (RPT)	0,05	0,06	0,06	0,06	0,06
27	MARAMENOS AND PATERAS SA 2006-2000 (RPT)		0,00	0,00	0,00	0,00
28	MARKETI SA 2006-2002 (RPT)		-0,11	0,01	-0,40	-0,41
29	MICHALIS SA 2007-2001 (RPT)	0,07	0,07	0,08	0,08	0,12
30	ONAR SA 2007-2000 (RPT)	0,06	0,15	-0,31	0,42	-0,66
31	PAPASTAVROS S SA 2006-2002 (RPT)		0,02	-0,06	-0,08	-0,22
32	PARADOSI SA 2004-2000 (RPT)				-0,54	0,95
33	PATSEAS SA 2006-2000 (RPT)		0,52	0,62	3,28	-0,91
34	SAVATI SA 2006-2002 (RPT)		0,01	0,03	0,05	0,02
35	SILVERO SA 2006-2001 (RPT)		0,04	0,05	0,04	0,08
36	TRIANOTOS K SA 2006-2001 (RPT)		0,02	0,00	0,05	0,00
37	VASILIADIS E. SONS SA 2006-2002 (RPT)		0,01	0,01	0,01	0,01
38	VOGIATZI BROS LTD 2001-1999 (RPT)					
39	VOGIATZI BROS SA 2006-2001 (RPT)		0,05	0,04	0,00	-0,07
40	VOUKOURESTIOU JEWELLERY SA 2006-2006 (RPT)		1,41			
41	ZOLOTAS JEWELERS SA 2007-2000 (RPT)	0,13	0,07	0,14	0,04	0,11

Πηγή : Επεξεργασία στοιχείων HELLASTAT ΑΕ

ΠΙΝΑΚΑΣ 27. ΑΠΟΔΟΣΗ ΣΥΝΟΛΙΚΩΝ ΚΕΦΑΛΑΙΩΝ

α/α	ΕΠΩΝΥΜΙΑ ΕΠΙΧΕΙΡΗΣΕΩΝ	2007	2006	2005	2004	2003
1	AMORO SA 2007-2001 (RPT)	-0,05	0,01	0,05	0,01	0,03
2	ASA JEWELLERY LTD 2006-2000 (RPT)		0,25	0,33	0,32	0,35
3	ASIMOTECHNIKI SA 2006-2003 (RPT)		-0,16	-0,08	-0,04	0,04
4	ATENA GOLD SA 2006-2001 (RPT)		-0,26	-0,09	-0,14	-0,04
5	ATHANASOPOULOS E. SA SILVER 2003-2001 (RPT)					0,00
6	ATHINAIKI SA 2005-2000 (RPT)			-0,02	-0,02	-0,02
7	AURUS JEWELS SA 2006-2002 (RPT)		0,01	0,00	-0,01	0,01
8	CHRISOROI POTOROUDI BROS SA 2007-2001 (RPT)	0,00	0,00	0,00	0,01	-0,02
9	DAKTIL SA 2007-2001 (RPT)	-0,03	-0,09	0,01	-0,05	-0,13
10	DIM SAR SA 2006-2001 (RPT)		0,16	0,19	0,01	0,01
11	DOROR-EXPORT SA 2006-2002 (RPT)		0,02	0,02	0,03	0,01
12	ELEVEN SA 2006-2005 (RPT)		-0,10	-0,18		
13	FACAD ORO SA 2006-2001 (RPT)		0,01	0,00	0,01	0,00
14	FEELING JEWELS SA 2006-2002 (RPT)		0,03	-0,22	-0,01	-0,05
15	GALATIS D PANAGIOTIS SA 2006-2002 (RPT)		-0,02	0,01	0,02	-0,04
16	GENNADIOS FARM SA 2006-2002 (RPT)		-0,17	0,07	-0,19	0,00
17	GOLDEN LINK SA 2007-2003 (RPT)	0,05	0,04	0,04	0,03	0,09
18	GREEK GOLD LALAOUNIS I. SA 2007-2001 (RPT)	0,11	0,06	0,06	0,06	0,04
19	KANAKIS GEORGIOS GOLD JEWELLERY 2005-2001 (RPT)			-0,02	-0,02	0,00
20	KARIATIS SA JEWELLERIES 2007-2001 (RPT)	-0,07	-0,02	-0,08	-0,02	0,01
21	KE.PA.V.I. SA 2006-2004 (RPT)		-0,07	-0,13	0,17	
22	KIMET HELLAS SA 2007-2001 (RPT)	0,35	0,10	0,08	0,10	0,04
23	KOPA SA 2006-2002 (RPT)		0,01	0,00	-0,01	0,00
24	KOUSTAS PETROS SA 2006-2002 (RPT)		0,01	0,03	-0,03	-0,02
25	KOUTSOMICHOS DIM SA 2006-2003 (RPT)		0,04	-0,09	-0,08	0,01
26	KOUZOUPI SA 2007-2001 (RPT)	0,03	0,04	0,04	0,04	0,05
27	MARAMENOS AND PATERAS SA 2006-2000 (RPT)		0,00	0,00	0,00	0,00
28	MARKETI SA 2006-2002 (RPT)		-0,10	0,01	-0,31	-0,29
29	MICHALIS SA 2007-2001 (RPT)	0,03	0,03	0,03	0,03	0,04
30	ONAR SA 2007-2000 (RPT)	0,00	0,01	-0,02	0,05	-0,06
31	PAPASTAVROS S SA 2006-2002 (RPT)		0,01	-0,05	-0,06	-0,15
32	PARADOSI SA 2004-2000 (RPT)				-0,02	0,05
33	PATSEAS SA 2006-2000 (RPT)		0,03	0,02	-0,10	-0,08
34	SAVATI SA 2006-2002 (RPT)		0,01	0,03	0,05	0,02
35	SILVERO SA 2006-2001 (RPT)		0,01	0,01	0,01	0,01
36	TRIANOTOS K SA 2006-2001 (RPT)		0,01	0,00	0,01	0,00
37	VASILIADIS E. SONS SA 2006-2002 (RPT)		0,00	0,00	0,00	0,00
38	VOGIATZI BROS LTD 2001-1999 (RPT)					
39	VOGIATZI BROS SA 2006-2001 (RPT)		0,02	0,01	0,00	-0,02
40	VOUKOURESTIOU JEWELLERY SA 2006-2006 (RPT)		0,04			
41	ZOLOTAS JEWELERS SA 2007-2000 (RPT)	0,02	0,01	0,03	0,01	0,01

Πηγή : Επεξεργασία στοιχείων HELLASTAT ΑΕ

ΠΙΝΑΚΑΣ 28. ΑΠΟΔΟΣΗ ΕΝΕΡΓΗΤΙΚΟΥ

α/α	ΕΠΩΝΥΜΙΑ ΕΠΙΧΕΙΡΗΣΕΩΝ	2007	2006	2005	2004	2003
1	AMORO SA 2007-2001 (RPT)	-0,05	0,01	0,05	0,01	0,03
2	ASA JEWELLERY LTD 2006-2000 (RPT)		0,25	0,32	0,32	0,34
3	ASIMOTECHNIKI SA 2006-2003 (RPT)		-0,16	-0,08	-0,04	0,04
4	ATENA GOLD SA 2006-2001 (RPT)		-0,26	-0,09	-0,14	-0,04
5	ATHANASOPOULOS E. SA SILVER 2003-2001 (RPT)					0,00
6	ATHINAIKI SA 2005-2000 (RPT)			-0,02	-0,02	-0,02
7	AURUS JEWELS SA 2006-2002 (RPT)		0,01	0,00	-0,01	0,01
8	CHRISOROI POTOROUDI BROS SA 2007-2001 (RPT)	0,00	0,00	0,00	0,01	-0,02
9	DAKTIL SA 2007-2001 (RPT)	-0,03	-0,09	0,01	-0,05	-0,13
10	DIM SAR SA 2006-2001 (RPT)		0,16	0,19	0,01	0,01
11	DOROR-EXPORT SA 2006-2002 (RPT)		0,02	0,02	0,03	0,01
12	ELEVEN SA 2006-2005 (RPT)		-0,10	-0,18		
13	FACAD ORO SA 2006-2001 (RPT)		0,00	0,00	0,01	0,00
14	FEELING JEWELS SA 2006-2000 (RPT)		0,03	-0,22	-0,01	-0,05
15	GALATIS D PANAGIOTIS SA 2006-2002 (RPT)		-0,02	0,01	0,02	-0,04
16	GENNADIOS FARM SA 2006-2002 (RPT)		-0,17	0,07	-0,19	0,00
17	GOLDEN LINK SA 2007-2003 (RPT)	0,05	0,04	0,04	0,03	0,09
18	GREEK GOLD LALAOUNIS I. SA 2007-2001 (RPT)	0,10	0,06	0,05	0,06	0,04
19	KANAKIS GEORGIOS GOLD JEWELLERY 2005-2001 (RPT)			-0,02	-0,02	0,00
20	KARIATIS SA JEWELLERIES 2007-2001 (RPT)	-0,06	-0,02	-0,08	-0,02	0,01
21	KE.PA.V.I. SA 2006-2004 (RPT)		-0,07	-0,13	0,17	
22	KIMET HELLAS SA 2007-2001 (RPT)	0,35	0,10	0,08	0,09	0,04
23	KOPA SA 2006-2002 (RPT)		0,01	0,00	-0,01	0,00
24	KOUSTAS PETROS SA 2006-2002 (RPT)		0,01	0,03	-0,03	-0,02
25	KOUTSOMICHOS DIM SA 2006-2003 (RPT)		0,04	-0,09	-0,08	0,01
26	KOUZOUPI SA 2007-2001 (RPT)	0,03	0,04	0,04	0,04	0,05
27	MARAMENOS AND PATERAS SA 2006-2000 (RPT)		0,00	0,00	0,00	0,00
28	MARKETI SA 2006-2002 (RPT)		-0,10	0,01	-0,31	-0,29
29	MICHALIS SA 2007-2001 (RPT)	0,03	0,03	0,03	0,03	0,04
30	ONAR SA 2007-2000 (RPT)	0,00	0,01	-0,02	0,05	-0,06
31	PAPASTAVROS S SA 2006-2002 (RPT)		0,01	-0,05	-0,06	-0,15
32	PARADOSI SA 2004-2000 (RPT)				-0,02	0,05
33	PATSEAS SA 2006-2000 (RPT)		0,03	0,02	-0,10	-0,08
34	SAVATI SA 2006-2002 (RPT)		0,01	0,03	0,05	0,02
35	SILVERO SA 2006-2001 (RPT)		0,01	0,01	0,01	0,01
36	TRIANOTOS K SA 2006-2001 (RPT)		0,01	0,00	0,01	0,00
37	VASILIADIS E. SONS SA 2006-2002 (RPT)		0,00	0,00	0,00	0,00
38	VOGIATZI BROS LTD 2001-1999 (RPT)					
39	VOGIATZI BROS SA 2006-2001 (RPT)		0,02	0,01	0,00	-0,02
40	VOUKOURESTIOU JEWELLERY SA 2006-2006 (RPT)		0,04			
41	ZOLOTAS JEWELERS SA 2007-2000 (RPT)	0,02	0,01	0,03	0,01	0,01

Πηγή : Επεξεργασία στοιχείων HELLASTAT ΑΕ

ΠΙΝΑΚΑΣ 29. ΤΑΧΥΤΗΤΑ ΕΝΕΡΓΗΤΙΚΟΥ

α/α	ΕΠΩΝΥΜΙΑ ΕΠΙΧΕΙΡΗΣΕΩΝ	2007	2006	2005	2004	2003
1	AMORO SA 2007-2001 (RPT)	0,37	0,50	0,38	0,40	1,56
2	ASA JEWELLERY LTD 2006-2000 (RPT)	0,00	6,18	5,50	6,40	15,22
3	ΑΣΙΜΟΤΕΧΝΙΚΙ SA 2006-2003 (RPT)	0,00	0,51	0,44	0,42	2,17
4	ΑΤΕΝΑ GOLD SA 2006-2001 (RPT)	0,00	0,07	0,11	0,20	0,50
5	ΑΘΗΝΑΣΟΠΟΥΛΟΣ Ε. SA SILVER 2003-2001 (RPT)				0,00	0,90
6	ΑΘΙΝΑΙΚΙ SA 2005-2000 (RPT)		0,00	0,00	0,00	0,00
7	AURUS JEWELS SA 2006-2002 (RPT)	0,00	0,16	0,20	0,14	0,68
8	CHRISOROI POTOROUDI BROS SA 2007-2001 (RPT)	0,11	0,26	0,29	0,36	0,68
9	DAKTIL SA 2007-2001 (RPT)	0,90	0,77	0,99	0,85	1,32
10	DIM SAR SA 2006-2001 (RPT)	0,00	0,79	1,59	0,50	1,98
11	DOROR-EXPORT SA 2006-2002 (RPT)	0,00	0,50	0,54	0,53	0,71
12	ELEVEN SA 2006-2005 (RPT)	0,00	0,94	3,14		
13	FACAD ORO SA 2006-2001 (RPT)	0,00	0,36	0,34	0,27	0,46
14	FEELING JEWELS SA 2006-2000 (RPT)	0,00	0,42	0,37	0,40	0,77
15	GALATIS D PANAGIOTIS SA 2006-2002 (RPT)	0,00	0,43	0,26	0,52	1,09
16	GENNADIOS FARM SA 2006-2002 (RPT)	0,00	1,02	1,42	1,42	3,63
17	GOLDEN LINK SA 2007-2003 (RPT)	0,49	0,50	0,64	0,71	1,39
18	GREEK GOLD LALAOUNIS Ι. SA 2007-2001 (RPT)	0,66	0,60	0,57	0,60	1,15
19	KANAKIS GEORGIOS GOLD JEWELLERY 2005-2001 (RPT)		0,00	0,10	0,12	0,33
20	KARIATIS SA JEWELLERIES 2007-2001 (RPT)	0,75	0,77	0,63	0,55	1,09
21	ΚΕ.ΠΑ.Β.Ι. SA 2006-2004 (RPT)	0,00	1,25	1,53	2,05	
22	KIMET HELLAS SA 2007-2001 (RPT)	1,69	1,24	0,78	0,75	0,99
23	KOPA SA 2006-2002 (RPT)	0,00	0,33	0,31	0,25	0,50
24	KOUSTAS PETROS SA 2006-2002 (RPT)	0,00	0,32	0,31	0,10	0,14
25	KOUTSOMICHOS DIM SA 2006-2003 (RPT)	0,00	1,09	1,02	0,98	2,24
26	KOUZOUPΙ SA 2007-2001 (RPT)	0,23	0,26	0,27	0,25	0,49
27	MARAMENOS AND PATERAS SA 2006-2000 (RPT)	0,00	0,19	0,18	0,26	0,56
28	MARKETI SA 2006-2002 (RPT)	0,00	0,46	0,78	0,49	0,92
29	MICHALIS SA 2007-2001 (RPT)	0,47	0,41	0,40	0,51	1,00
30	ONAR SA 2007-2000 (RPT)	1,32	1,17	1,04	1,17	2,10
31	PAPASTAVROS S SA 2006-2002 (RPT)	0,00	0,49	0,34	0,41	0,79
32	PARADOSI SA 2004-2000 (RPT)			0,00	0,71	1,15
33	PATSEAS SA 2006-2000 (RPT)	0,00	0,71	0,71	0,94	1,48
34	SAVATI SA 2006-2002 (RPT)	0,00	0,23	0,31	0,40	0,47
35	SILVERO SA 2006-2001 (RPT)	0,00	0,59	0,60	0,56	1,16
36	TRIANOTOS K SA 2006-2001 (RPT)	0,00	0,32	0,54	0,52	0,92
37	VASILIADIS Ε. SONS SA 2006-2002 (RPT)	0,00	0,71	0,79	0,58	1,25
38	VOGIATZI BROS LTD 2001-1999 (RPT)					
39	VOGIATZI BROS SA 2006-2001 (RPT)	0,00	0,33	0,39	0,40	0,71
40	VOUKOURESTIOU JEWELLERY SA 2006-2006 (RPT)	0,00	2,13			
41	ZOLOTAS JEWELERS SA 2007-2000 (RPT)	0,40	0,41	0,63	0,51	1,05

Πηγή : Επεξεργασία στοιχείων HELLASTAT ΑΕ

ΒΙΒΛΙΟΓΡΑΦΙΑ-ΠΗΓΕΣ

1. Δημοσιευμένες οικονομικές καταστάσεις του κλάδου παραγωγής κοσμημάτων (41 επιχειρήσεων – χρήσεις 5ετίας) . Βάση δεδομένων HELLASTAT Α.Ε. .
2. Ανάλυση οικονομικών καταστάσεων , Ruth, George E. , Εκδόσεις Παρατηρητής , 2004
3. Ανάλυση οικονομικών καταστάσεων , Κοντάκος – Παπασπύρου , Εκδόσεις Έλλην , 1993
4. Αριθμοδείκτες και management , Ciaran Walsh , Εκδόσεις Πατάκη , 2000
5. Τα μυστικά των ισολογισμών , Χατζηνικολάου – Ανδριανόπουλος , Εκδόσεις economia , 2008
6. Ανάλυση χρηματοοικονομικών καταστάσεων , Αδαμίδης , Εκδόσεις U.S PRESS , 2008
7. Χρηματοοικονομική ανάλυση , Κορρές – Δρακόπουλος , Εκδόσεις Έλλην , 1999
8. Η ανάλυση και οι χρήσεις των λογιστικών καταστάσεων , Γκίκας , Εκδόσεις Μπένου , 1997
9. Ανάλυση χρηματοοικονομικών καταστάσεων , Κάντζος , Εκδόσεις Interbooks , 2002
10. Χρηματοοικονομική ανάλυση λογιστικών καταστάσεων , Νιάρχου , Εκδόσεις Σταμούλης , 2003